

Growth with Quality and Goods Safety

รายงานประจำปี 2557 | Annual Report 2014

สารบัญ

ข้อมูลทางการเงินที่สำคัญ	01	ความรับผิดชอบต่อสังคม	86
คณะกรรมการบริษัทและผู้บริหาร	02	การควบคุมภายใน	88
โครงสร้างองค์กร	12	รายการระหว่างกัน	92
ข้อมูลทั่วไปและข้อมูลสำคัญอื่น	13	รายงานคณะกรรมการตรวจสอบ	98
นโยบายและภาพรวมการประกอบธุรกิจ	14	คำอธิบายและการวิเคราะห์ผลการดำเนินงาน สำหรับปี 2557 เปรียบเทียบกับปี 2556	100
ลักษณะการประกอบธุรกิจ	18	รายงานของผู้สอบบัญชีรับอนุญาต	112
ปัจจัยความเสี่ยง	34	งบการเงิน	113
ข้อมูลหลักทรัพย์และผู้ถือหุ้น	38	หมายเหตุประกอบงบการเงิน	122
นโยบายการจ่ายเงินปันผล	42	ผลิตภัณฑ์ของบริษัท	194
โครงสร้างการจัดการ	44		
การทำกับดูแลกิจการที่ดี	64		

Contents

Financial Highlights	01	Social Responsibility	87
Board of Directors and Management	02	Internal Control	90
Organization Chart	12	Related Party Transactions	95
General Information	13	Audit Committee Report	99
Company's Overview	16	The Explanation and Analysis of Operating Results for the Year 2014 Compared to 2013	106
Nature of Business	26	Independent Auditor's Report	153
Risk Factor	36	Financial Statements	154
Securities and Shareholders	40	Notes to Financial Statements	163
Dividend Payout Policy	43	Our Products	
Management Structure	54		
Good Corporate Governance	75		




ข้อมูลทางการเงินที่สำคัญ

Financial Highlights

		งบการเงินตามวิธีส่วนได้เสีย Financial Statements in Which Equity Method is Applied		งบการเงินเฉพาะกิจการ Separate Financial Statements	
		2557 2014	2557 2014	2556 2013	2555 2012
ผลการดำเนินงาน (ล้านบาท)		Operating Results (Million Baht)			
รายได้รวม	Total Revenue	2,984	2,984	2,937	2,870
กำไรจากการดำเนินงานก่อนหักดอกเบี้ย ภาษีและค่าเสื่อมราคา (EBITDA)	EBITDA	542	542	534	478
ส่วนแบ่งกำไรจากเงินลงทุนในบริษัทร่วม	Share of Profit from Investment in Associated Company	2	-	-	-
กำไรสุทธิ	Net Profit	328	326	338	286
ฐานะทางการเงิน (ล้านบาท)		Financial Status (Million Baht)			
สินทรัพย์รวม	Total Assets	3,111	3,108	2,834	2,626
หนี้สินรวม	Total Liabilities	629	629	599	637
ส่วนของผู้ถือหุ้น	Total Shareholders' Equity	2,482	2,479	2,235	1,989
อัตราส่วนทางการเงิน (ร้อยละ)		Financial Ratios (%)			
อัตรากำไรสุทธิ	Net Profit Margin	10.99	10.94	11.50	9.96
อัตราผลตอบแทนจากสินทรัพย์ (ROA)	Return On Assets	11.04	10.99	12.42	11.70
อัตราผลตอบแทนต่อส่วนของผู้ถือหุ้น (ROE)	Return On Equity	13.91	13.85	15.99	15.25
กำไรต่อหุ้นพื้นฐาน (บาท/หุ้น)	Basic Earnings Per Share (Baht)	6.31	6.28	6.49	5.50
กำไรต่อหุ้นปรับลด (บาท/หุ้น)	Diluted Earnings Per Share (Baht)	6.21	6.18	6.40	5.41
มูลค่าตามบัญชี (บาท/หุ้น)	Book Value Per Share (Baht)	47.00	46.95	42.32	37.67



คณะกรรมการบริษัท Board of Directors



นายพงษ์ สารสิน (87 ปี)
Mr.Pong Sarasin (87 years)

ตำแหน่ง ประธานกรรมการ

สัดส่วนการถือหุ้นในบริษัท (ร้อยละ) 0.0036

คุณวุฒิการศึกษา / ประวัติการอบรม

>> ปริญญาตรีบัณฑิตศึกษาศาสตร์ สาขาบริหารธุรกิจ
จุฬาลงกรณ์มหาวิทยาลัย

ประสบการณ์ทำงานในระยะ 5 ปี ย้อนหลัง

ปัจจุบัน ประธานกรรมการ / บริษัท ฝาจีบ จำกัด (มหาชน)
ประธานกิตติมศักดิ์ / บริษัท ไทยน้ำทิพย์ จำกัด
ประธานกรรมการ / บริษัท ฮอนด้า ออโตโมบิล (ประเทศไทย) จำกัด
ประธานกรรมการ / บริษัท แซงกรีลา โฮเต็ล จำกัด (มหาชน)
กรรมการ / บริษัท บางกอกแคน แมนูแฟคเจอร์ จำกัด
กรรมการ / บริษัท สวนอุตสาหกรรมโรจนะ จำกัด (มหาชน)
กรรมการ / บริษัท โฮม โปรดักส์ เซ็นเตอร์ จำกัด
2529 - 2556 ประธานกรรมการ / บริษัท ไทยน้ำทิพย์ จำกัด

Position Chairman

Ratio of Shareholding (%) 0.0036

Education / Director Training Courses with IOD

>> Ph.D.(Hon.) in Business Administration,
Chulalongkorn University

Past experience of 5 years retroactively

Present Chairman / Crown Seal Public Company Limited.
Honorary Chairman / ThaiNamthip Company Limited.
Chairman / Honda Automobile (Thailand) Company Limited.
Chairman / Shangri-La Hotel Public Company Limited.
Director / Bangkok Can Manufacturing Company Limited
Director / Rojana Industrial Park Public Company Limited.
Director / Home Product Center Company Limited.
1986 - 2013 Chairman / ThaiNamthip Company Limited.



นายฮิโรฟุมิ มิกิ (70 ปี)
Mr.Hirofumi Miki (70 years)

ตำแหน่ง กรรมการ

สัดส่วนการถือหุ้นบริษัท (ร้อยละ) -ไม่มี-

คุณวุฒิการศึกษา / ประวัติการอบรม

>> ปริญญาตรี วิทยาศาสตร์และวิศวกรรมศาสตร์ มหาวิทยาลัย WASEDA
ประเทศญี่ปุ่น

ประสบการณ์ทำงานในระยะ 5 ปี ย้อนหลัง

ปัจจุบัน กรรมการ / บริษัท ฝาจีบ จำกัด (มหาชน)
ประธานกิตติมศักดิ์ / บริษัท โตโย ไซกัน กรุ๊ป โฮลดิ้งส์ จำกัด
ประธานกรรมการ / บริษัท บางกอกแคน แมนูแฟคเจอร์ จำกัด
2550 - 2556 กรรมการและประธานกรรมการบริหาร /
บริษัท โตโย ไซกัน โกชา จำกัด

Position Director

Ratio of Shareholding (%) -None-

Education / Director Training Courses with IOD

>> Bachelor Degree of Science and Engineering, Waseda University,
Japan

Past experience of 5 years retroactively

Present Director / Crown Seal Public Company Limited.
Honorary Chairman / Toyo Seikan Group Holdings Limited.
Chairman / Bangkok Can Manufacturing Company Limited.
2007 - 2013 Director and President / Toyo Seikan Kaisha Limited.



นางพิไล เปี่ยมพงศ์สานต์ (78 ปี)

Mrs.Pilai Piemphongsarn (78 years)

ตำแหน่ง กรรมการอิสระ และ ประธานกรรมการตรวจสอบ

สัดส่วนการถือหุ้นบริษัท (ร้อยละ) -ไม่มี-

คุณวุฒิการศึกษา / ประวัติการอบรม

- >> ปริญญาตรีการบัญชี จุฬาลงกรณ์มหาวิทยาลัย
- >> ผู้สอบบัญชีรับอนุญาต (CPA. NO.2336)
- >> Certified Internal Audit กิตติมศักดิ์ จาก Institute of Internal Auditors (CIA. NO.30861)
- >> Director Certification Program (DCP)

ประสบการณ์ทำงานในระยะ 5 ปี ย้อนหลัง

ปัจจุบัน กรรมการอิสระและ ประธานกรรมการตรวจสอบ / บริษัท ฝาจิ๊บ จำกัด (มหาชน)
 ประธาน / บริษัท ออติตแอนด์แมเนจเม้นท์ คอนซัลแตนท์ จำกัด
 กรรมการอิสระและกรรมการตรวจสอบ / บริษัท ประกันภัยไทยวิวัฒน์ จำกัด (มหาชน)

Position Independent Director and Chairman of the Audit Committee

Ratio of Shareholding (%) -None-

Education / Director Training Courses with IOD

- >> Bachelor Degree of Accountancy, Chulalongkorn University
- >> Certified Public Accountant (Thailand) (CPA.NO.2336)
- >> Honorary Certified Internal Auditor from The Institute of Internal Auditors (CIA.NO.30861)
- >> Director Certification Program (DCP)

Past experience of 5 years retroactively

Present Independent Director and Chairman of the Audit Committee / Crown Seal Public Company Limited.
 President /Audit and Management Consultant Company Limited.
 Independent Director and Audit Committee / Thaivivat Insurance Public Company Limited.



นายเทพ วงษ์วานิช (68 ปี)

Mr.Dhep Vongvanich (68 years)

ตำแหน่ง กรรมการอิสระ

สัดส่วนการถือหุ้นบริษัท (ร้อยละ) -ไม่มี-

คุณวุฒิการศึกษา / ประวัติการอบรม

- >> ปริญญาตรีวิศวกรรมศาสตร์ จุฬาลงกรณ์มหาวิทยาลัย

ประสบการณ์ทำงานในระยะ 5 ปี ย้อนหลัง

ปัจจุบัน กรรมการอิสระ / บริษัท ฝาจิ๊บ จำกัด (มหาชน)
 ประธาน / บริษัท ทีพีซีวีนา พลาสติก แอนด์เคมีคอล คอร์ปอเรชั่น จำกัด
 ที่ปรึกษากรรมการผู้จัดการใหญ่/บริษัท ปูนซิเมนต์ไทย จำกัด (มหาชน)
 SCG Country Executive Director / ประเทศเวียดนาม
 กรรมการ / บริษัท ไทยพลาสติกและเคมีภัณฑ์ จำกัด (มหาชน)

Position Independent Director

Ratio of Shareholding (%) -None-

Education / Director Training Courses with IOD

- >> Bachelor Degree of Engineering, Chulalongkorn University

Past experience of 5 years retroactively

Present Independent Director / Crown Seal Public Company Limited.
 Chairman / TPC Vina Plastic and Chemical Corp., Limited.
 Advisor of the President / Siam Cement Public Company Limited.(SCG)
 SCG Country Executive Director / Vietnam.
 Member of Board of Directors / Thai Plastic and Chemicals Public Company Limited.



นายยาสุโอะ ทสึจิฮิโร (63 ปี)
Mr. Yasuo Tsujihiro (63 years)

ตำแหน่ง กรรมการ

สัดส่วนการถือหุ้นบริษัท (ร้อยละ) -ไม่มี-

คุณวุฒิการศึกษา / ประวัติการอบรม

>> ปริญญาตรี สาขาเศรษฐศาสตร์ Jiyu Gakuen College
 ประเทศญี่ปุ่น

ประสบการณ์ทำงานในระยะ 5 ปี ย้อนหลัง

ปัจจุบัน กรรมการ / บริษัท ฝาจีบ จำกัด (มหาชน)
 กรรมการและประธานกรรมการบริหาร /
 บริษัท นิปปอน โคลสเซอร์ส จำกัด
 กรรมการ / บริษัท บางกอกแคน แมนูแฟคเจอร์ริง จำกัด
 2552-2556 ประธานกรรมการบริหาร / บริษัท เจแปน คราวน์คอร์ค จำกัด
 2552 กรรมการและรองประธานกรรมการบริหาร /
 บริษัท เจแปน คราวน์คอร์ค จำกัด

Position Director

Ratio of Shareholding (%) -None-

Education / Director Training Courses with IOD

>> Bachelor Degree of Economics Jiyu Gakuen College, Japan

Past experience of 5 years retroactively

Present Director / Crown Seal Public Company Limited.
 Director and President /
 Nippon Closures Company Limited.
 Director / Bangkok Can Manufacturing Company Limited.
 2009 - 2013 President / Japan Crown Cork Company Limited.
 2009 Director and Executive Vice President /
 Japan Crown Cork Company Limited.



นายเมะสุทากะ โฮโซโน (61 ปี)
Mr. Masutaka Hosono (61 years)

ตำแหน่ง กรรมการ

สัดส่วนการถือหุ้นบริษัท (ร้อยละ) -ไม่มี-

คุณวุฒิการศึกษา / ประวัติการอบรม

>> ปริญญาตรี Faculty of Engineering, Metal Science,
 Kyoto University, ประเทศญี่ปุ่น

ประสบการณ์ทำงานในระยะ 5 ปี ย้อนหลัง

ปัจจุบัน กรรมการ / บริษัท ฝาจีบ จำกัด (มหาชน)
 Executive Operating Officer & General
 Manager International Operations /
 บริษัท นิปปอน โคลสเซอร์ส จำกัด
 2550-2556 Operating Officer & General Manager
 International Operations /
 บริษัท เจแปน คราวน์คอร์ค จำกัด

Position Director

Ratio of Shareholding (%) -None-

Education / Director Training Courses with IOD

>> Bachelor Degree, Faculty of Engineering, Metal Science,
 Kyoto University, Japan.

Past experience of 5 years retroactively

Present Director / Crown Seal Public Company Limited.
 Executive Operating Officer & General Manager International
 Operations / Nippon Closures Company Limited.
 2007 - 2013 Operating Officer & General Manager
 International Operations /
 Japan Crown Cork Company Limited.



นายอาคิโยชิ โตบะ (51 ปี)

Mr.Akiyoshi Toba (51 years)

ตำแหน่ง กรรมการ

สัดส่วนการถือหุ้นบริษัท (ร้อยละ) 0.0189

คุณวุฒิการศึกษา / ประวัติการอบรม

- >> ปริญญาตรี พาณิชยศาสตร์ มหาวิทยาลัย ซูโอะ ประเทศญี่ปุ่น
- >> Director Accreditation Program (DAP)
- >> Director Certification Program (DCP)

ประสบการณ์ทำงานในระยะ 5 ปี ย้อนหลัง

- ปัจจุบัน กรรมการและผู้จัดการใหญ่ / บริษัท ฝาจีบ จำกัด (มหาชน)
Operating Officer / บริษัท นิปปอน โคลสเซอร์ส จำกัด
กรรมการ / บริษัท บางกอกแคน แมนูแฟคเจอร์ส จำกัด
กรรมการ / บริษัท เพชรแพค จำกัด
- 2553 - 2556 General Manager International Operations /
บริษัท เจแปน คราวน์คอร์ค จำกัด
รองประธาน / บริษัท โตโย ไซกัน เทคโนโลยี แอนด์ แอดมินนิสเตรชั่น
เซอร์วิส เซ็นเตอร์ (เอเชีย) จำกัด
- 2549 - 2555 ผู้ช่วยผู้จัดการใหญ่อาวูโสด้านบริหาร / บริษัท ฝาจีบ จำกัด (มหาชน)

Position Director

Ratio of Shareholding (%) 0.0189

Education / Director Training Courses with IOD

- >> Bachelor Degree of Commerce, Chuo University, Japan
- >> Director Accreditation Program (DAP)
- >> Director Certification Program (DCP)

Past experience of 5 years retroactively

- Present Director and President / Crown Seal Public Company Limited.
Operating Officer / Nippon Closures Company Limited.
Director / Bangkok Can Manufacturing Company Limited.
Director / Petpak Company Limited.
- 2010 - 2013 General Manager International Operations /
Japan Crown Cork Company Limited.
Vice President / Toyo Seikan Technical&Administration
Service Center (Asia) Company Limited.
- 2006 - 2012 Senior Vice President-Administration /
Crown Seal Public Company Limited.



นายสาธิต ชาญชวานกุล (66 ปี)

Mr.Satit Chanjavanakul (66 years)

ตำแหน่ง กรรมการอิสระ และ กรรมการตรวจสอบ

สัดส่วนการถือหุ้นบริษัท (ร้อยละ) -ไม่มี-

คุณวุฒิการศึกษา / ประวัติการอบรม

- >> พณ.ม. (บริหารธุรกิจ), มหาวิทยาลัยธรรมศาสตร์
- >> M.Sc. (Textile Technology), University of Leeds, U.K.
- >> Director Certification Program (DCP)

ประสบการณ์ทำงานในระยะ 5 ปี ย้อนหลัง

- ปัจจุบัน กรรมการอิสระและกรรมการตรวจสอบ / บริษัท ฝาจีบ จำกัด (มหาชน)
ประธานกรรมการ / บริษัท เอส เอ็น ซี ฟอรัมเมอร์ จำกัด (มหาชน)
กรรมการตรวจสอบ / บริษัท หลีกภัย เอเซีย พลัส จำกัด (มหาชน)
กรรมการตรวจสอบ / บริษัท ชุมพรอุตสาหกรรมน้ำมันปาล์ม จำกัด (มหาชน)
กรรมการตรวจสอบ / บริษัท ลิลลี่ พร็อพเพอร์ตี้ จำกัด (มหาชน)
กรรมการตรวจสอบ / บริษัท ไทย อะโกร เอ็นเนอร์ยี่ จำกัด (มหาชน)
กรรมการ / บริษัท ไทย แอร์ไลน์ โฮลดิ้งส์ จำกัด
กรรมการ / บริษัท นวัตกรรมจามจุรี จำกัด
กรรมการ / บริษัท เอสพีซี โอมไอดี จำกัด
กรรมการ / บริษัท วิทย์คอร์ป โปรดักส์ จำกัด

Position Independent Director and the Audit Committee

Ratio of Shareholding (%) -None-

Education / Director Training Courses with IOD

- >> M.A. (Business Administration), Thammasat University
- >> M.Sc. (Textile Technology), University of Leeds, U.K.
- >> Director Certification Program (DCP)

Past experience of 5 years retroactively

- Present Independent Director and the Audit Committee /
Crown Seal Public Company Limited.
Chairman / SNC Former Public Company Limited.
Audit Committee / Asia Plus Securities Public Company Limited.
Audit Committee /
Chumporn Palm Oil Industry Public Company Limited.
Audit Committee / Lalin Property Public Company Limited.
Audit Committee / Thai Agro Energy Public Company Limited.
Director / Thai Airline Holdings Company Limited.
Director / Jamburee Innovations Company Limited.
Director / SPC Home Ideas Company Limited.
Director / Witcorp Products Company Limited



นายจิตวิวัฒน์ บุลสุภ (46 ปี)
Mr.Dhitivute Bulsook (46 years)

ตำแหน่ง กรรมการ

สัดส่วนการถือหุ้นบริษัท (ร้อยละ) 0.0120

คุณวุฒิการศึกษา / ประวัติการอบรม

- >> ปริญญาโท บริหารธุรกิจ Babson College ประเทศสหรัฐอเมริกา
- >> Director Certification Program (DCP English Program)

ประสบการณ์ทำงานในระยะ 5 ปี ย้อนหลัง

- ปัจจุบัน กรรมการ / บริษัท ฝาจีบ จำกัด (มหาชน)
- กรรมการและกรรมการผู้จัดการ / บริษัท เสริมสุข จำกัด (มหาชน)
- กรรมการ / บริษัท เพ็ทฟอร์ม (ไทยแลนด์) จำกัด
- กรรมการ / บริษัท เสริมสุข โฮลดิ้งส์ จำกัด
- กรรมการ / บริษัท เสริมสุข เบเวอร์เรจ จำกัด
- กรรมการ / บริษัท เสริมสุข เทรนนิ่ง จำกัด
- กรรมการ / บริษัท Great Brands Limited

Position Director

Ratio of Shareholding (%) 0.0120

Education / Director Training Courses with IOD

- >> MBA of Babson College, USA
- >> Director Certification Program (DCP English Program)

Past experience of 5 years retroactively

- Present Director / Crown Seal Public Company Limited.
- Director and President / Serm Suk Public Company Limited.
- Director / Petform (Thailand) Limited.
- Director / Serm Suk Holding Company Limited.
- Director / Serm Suk Beverage Company Limited.
- Director / Serm Suk Training Company Limited.
- Director / Great Brands Limited.



ศ.ดร.สุวิมล กิระติพิบูล (60 ปี)
Associate Prof. Dr.Suwimon Keeratipibul (60 years)

ตำแหน่ง กรรมการอิสระ

สัดส่วนการถือหุ้นบริษัท (ร้อยละ) ไม่มี

คุณวุฒิการศึกษา / ประวัติการอบรม

- >> ปริญญาเอก วิศวกรรมศาสตร์ สาขาเทคโนโลยีการหมัก มหาวิทยาลัยโรซิมมา ประเทศญี่ปุ่น
- >> Director Accreditation Program (DAP)

ประสบการณ์ทำงานในระยะ 5 ปี ย้อนหลัง

- ปัจจุบัน กรรมการอิสระ / บริษัท ฝาจีบ จำกัด (มหาชน)
- อาจารย์ประจำภาควิชาเทคโนโลยีทางอาหาร / คณะวิทยาศาสตร์ - จุฬาลงกรณ์มหาวิทยาลัย
- กรรมการอิสระ / บริษัท เพอร์ซิเดนซ์ เบเกอรี่ จำกัด (มหาชน)
- 2540 - 2554 ผู้แทนไทยของกลุ่มอุตสาหกรรมอาหาร / สภาอุตสาหกรรมแห่งประเทศไทยในการประชุม Codex Committee on Food Hygiene ของโครงการมาตรฐานอาหารระหว่างประเทศ ซึ่งจัดทำโดยองค์การสหประชาชาติ FAO/WHO
- 2547 - 2552 ผู้พิพากษามทบ / ศาลทรัพย์สินทางปัญญาและการค้าระหว่างประเทศกลาง

Position Independent Director

Ratio of Shareholding (%) -None-

Education / Director Training Courses with IOD

- >> Doctor of Engineering (Fermentation Technology) , Hiroshima University, Japan
- >> Director Accreditation Program (DAP)

Past experience of 5 years retroactively

- Present Independent Director / Crown Seal Public Company Limited.
- Lecturer at the Department of Food Technology / Faculty of Science, Chulalongkorn University
- Independent Director / President Bakery Public Company Limited.
- 1997 - 2011 Representative of the Food Industry Group / The Federation of Thai Industries in Codex Committee on Food Hygiene of Codex Alimentarius Commission, Organized by Food and Agriculture Organization (FAO) and World Health Organization (WHO) of UN
- 2004 - 2009 Associate Judge / The Central Intellectual Property and International Trade



นายซึซุมุ ยามาเดะ (61 ปี)
Mr.Susumu Yamada (61 years)

ตำแหน่ง กรรมการ

สัดส่วนการถือหุ้นบริษัท (ร้อยละ) -ไม่มี-

คุณวุฒิการศึกษา / ประวัติการอบรม

>> ปริญญาตรี Commerce, มหาวิทยาลัย Keio, ประเทศญี่ปุ่น

ประสบการณ์ทำงานในระยะ 5 ปี ย้อนหลัง

ปัจจุบัน กรรมการ / บริษัท ฝาจิบ จำกัด (มหาชน)
 กรรมการและผู้จัดการใหญ่ /
 บริษัท บางกอกแคน แมนูแฟคเจอร์ริง จำกัด
 กรรมการ / บริษัท เน็กซ์ แคน อินโนเวชั่น จำกัด
 กรรมการ / บริษัท โกลบอล อีโค แคน สต็อก (ประเทศไทย) จำกัด
 Executive Officer / บริษัท โตโย ไชกัน จำกัด
 2553 ผู้จัดการใหญ่ / บริษัท เน็กซ์ แคน อินโนเวชั่น จำกัด
 2552 Operating Officer / บริษัท โตโย ไชกัน โกลา จำกัด
 2550 - 2552 Chief Representative of Chicago Liaison Office /
 บริษัท โตโย ไชกัน โกลา จำกัด

Position Director

Ratio of Shareholding (%) -None-

Education / Director Training Courses with IOD

>> Bachelor Degree of Commerce, Keio University, Japan

Past experience of 5 years retroactively

Present Director / Crown Seal Public Company Limited.
 Director and President /
 Bangkok Can Manufacturing Company Limited.
 Director / Next Can Innovation Company Limited.
 Director / Global Eco-can Stock (Thailand) Company Limited.
 Executive Officer / Toyo Seikan Company Limited.
 2010 President / Next Can Innovation Company Limited.
 2009 Operating Officer / Toyo Seikan Kaisha Ltd.
 2007 - 2009 Chief Representative of Chicago Liaison Office /
 Toyo Seikan Kaisha Ltd.



นายพงษ์กานู เสวตรุนด์ระ (55 ปี)
Mr.Pongpanu Svetarundra (55 years)

ตำแหน่ง กรรมการอิสระ และ กรรมการตรวจสอบ

สัดส่วนการถือหุ้นบริษัท (ร้อยละ) -ไม่มี-

คุณวุฒิการศึกษา / ประวัติการอบรม

>> M.A. (Economics), Northwestern University, USA.

>> Financial Statements for Directors (FSD)

>> Role of the Chairman Program (RCP)

ประสบการณ์ทำงานในระยะ 5 ปี ย้อนหลัง

ปัจจุบัน กรรมการอิสระและกรรมการตรวจสอบ / บริษัท ฝาจิบ จำกัด (มหาชน)
 รองปลัดกระทรวงการคลัง / กระทรวงการคลัง
 กรรมการ / การรถไฟฟ้ามหานครแห่งประเทศไทย
 กรรมการ / บริษัท ไทยศรีประกันภัย จำกัด
 กรรมการ / บริษัท การบินไทย จำกัด (มหาชน)
 กรรมการ / ธนาคารทหารไทย จำกัด (มหาชน)
 2553 อธิบดีกรมสรรพสามิต / กระทรวงการคลัง
 2552 อธิบดีกรมบัญชีกลาง / กระทรวงการคลัง

Position Independent Director and the Audit Committee

Ratio of Shareholding (%) -None-

Education / Director Training Courses with IOD

>> M.A.(Economics), Northwestern University, USA

>> Financial Statements for Directors (FSD)

>> Role of the Chairman Program (RCP)

Past experience of 5 years retroactively

Present Independent Director and the Audit Committee /
 Crown Seal Public Company Limited.
 Deputy Permanent Secretary / Ministry of Finance
 Director / Mass Rapid Transit Authority of Thailand.
 Director / ThaiSri Insurance Company Limited.
 Director / Thai Airways International Public Company Limited.
 Director / TMB Bank Public Company Limited.
 2010 Director General, Excise Department / Ministry of Finance
 2009 Director General, Comptroller General's Department /
 Ministry of Finance



นายโยชิฮิโร ไคซึกะ (44 ปี)

Mr.Yoshihiro Kaitsuka (44 years)

ตำแหน่ง กรรมการ

สัดส่วนการถือหุ้นบริษัท (ร้อยละ) -ไม่มี-

คุณวุฒิการศึกษา / ประวัติการอบรม

>> ปริญญาตรี Department of Mechanical Engineering Faculty of Engineering Division มหาวิทยาลัย Nihon ประเทศญี่ปุ่น

ประสบการณ์ทำงานในระยะ 5 ปี ย้อนหลัง

ปัจจุบัน กรรมการและ ผู้อำนวยการเทคนิค / บริษัท ฝาจีบ จำกัด (มหาชน)
Manager, Engineering management department,
Production Division /
บริษัท นิปปอน โคลสเซอร์ส จำกัด
2545 – 2556 Manager, Engineering management department,
Production Division /
บริษัท เจแปน คราวนคอร์ค จำกัด

Position Director

Ratio of Shareholding (%) -None-

Education / Director Training Courses with IOD

>> Bachelor Degree, Department of Mechanical Engineering, Faculty of Engineering Division, Nihon University, Japan

Past experience of 5 years retroactively

Present Director and Vice President - Technic /
Crown Seal Public Company Limited.
Manager, Engineering management department,
Production Division /
Nippon Closures Company Limited
2002 - 2013 Manager, Engineering management department,
Production Division /
Japan Crown Cork Company Limited.



นางสาวนภาพร เตมีศรีสุข (50 ปี)

Ms.Napaporn Temeesrisuk (50 years)

ตำแหน่ง เลขานุการคณะกรรมการบริษัทฯ และ เลขานุการบริษัท

สัดส่วนการถือหุ้นบริษัท (ร้อยละ) 0.00925

คุณวุฒิการศึกษา / ประวัติการอบรม

>> ปริญญาตรี คณะรัฐศาสตร์ มหาวิทยาลัยธรรมศาสตร์
>> Company Secretary Program (CSP)
>> Effective Minute Taking (EMT)
>> Board Reporting Program (BRP)
>> Company Reporting Program (CRP)

ประสบการณ์ทำงานในระยะ 5 ปี ย้อนหลัง

ปัจจุบัน ผู้จัดการสำนักเลขานุการบริษัท / บริษัท ฝาจีบ จำกัด (มหาชน)
เลขานุการบริษัท / บริษัท ฝาจีบ จำกัด (มหาชน)
เลขานุการคณะกรรมการบริษัท / บริษัท ฝาจีบ จำกัด (มหาชน)

Position Secretary to the Board of Directors and
Company Secretary

Ratio of Shareholding (%) 0.00925

Education / Director Training Courses with IOD

>> Bachelor Degree of Political Science, Thammasat University
>> Company Secretary Program(CSP)
>> Effective Minute Taking (EMT)
>> Board Reporting Program (BRP)
>> Company Reporting Program (CRP)

Past experience of 5 years retroactively

Present Company Secretary Office Manager /
Crown Seal Public Company Limited.
Company Secretary /
Crown Seal Public Company Limited.
Secretary to the Board of Directors /
Crown Seal Public Company Limited.

หมายเหตุ 1. กรรมการบริษัทฯ ทั้ง 13 ท่าน ไม่มีความสัมพันธ์ทางครอบครัวระหว่างกัน
2. * นับรวมหุ้นของคู่สมรส และบุตรที่ยังไม่บรรลุนิติภาวะด้วย

Remarks 1. All above 13 Directors have not family relations.
2. * Ratio of shareholding includes shares of spouse and minor children.



ผู้บริหาร Management



นายอาคิโยชิ โตะบะ (51 ปี)
Mr.Akiyoshi Toba (51 years)

ตำแหน่ง ผู้จัดการใหญ่

สัดส่วนการถือหุ้นบริษัท (ร้อยละ) 0.0189

คุณวุฒิการศึกษา / ประวัติการอบรม

- >> ปริญญาตรี พาณิชยศาสตร์ มหาวิทยาลัย ชูโอะ ประเทศญี่ปุ่น
- >> Director Accreditation Program (DAP)
- >> Director Certification Program (DCP)

ประสบการณ์ทำงานในระยะ 5 ปี ย้อนหลัง

- ปัจจุบัน ผู้จัดการใหญ่ / บริษัท ฝาจีบ จำกัด (มหาชน)
Operating Officer / บริษัท นิปปอน โคลสเซอร์ส จำกัด
2553 - 2556 General Manager International Operations /
บริษัท เจแปน คราวน์คอร์ก จำกัด
รองประธาน / บริษัท โตโย ไทกัน เทคนิคอล แอนด์
แอดมินิสเทรชั่น เซอร์วิส เซ็นเตอร์ (เอเชีย) จำกัด
- 2549 - 2555 ผู้ช่วยผู้จัดการใหญ่อาวุโสด้านบริหาร /
บริษัท ฝาจีบ จำกัด (มหาชน)

Position President

Ratio of Shareholding (%) 0.0189

Education / Director Training Courses with IOD

- >> Bachelor Degree of Commerce, Chuo University, Japan
- >> Director Accreditation Program (DAP)
- >> Director Certification Program (DCP)

Past experience of 5 years retroactively

- Present President / Crown Seal Public Company Limited.
Operating Officer / Nippon Closures Company Limited.
- 2010 - 2013 General Manager International Operations /
Japan Crown Cork Company Limited.
Vice President / Toyo Seikan Technical&Administration
Service Center (Asia) Company Limited.
- 2006 - 2012 Senior Vice President-Administration /
Crown Seal Public Company Limited.



นางศุภศรี สุธนฐาน (58 ปี)
Mrs.Suphasri Sutanadhan (58 years)

ตำแหน่ง ผู้อำนวยการบัญชีและการเงิน

สัดส่วนการถือหุ้นบริษัท (ร้อยละ) -ไม่มี-

คุณวุฒิการศึกษา / ประวัติการอบรม

- >> Mini MBA มหาวิทยาลัยธรรมศาสตร์
- >> ปริญญาตรี บริหารธุรกิจ มหาวิทยาลัย อัสสัมชัญ CIA. No. 30833
- >> Company Secretary Program (CSP)
- >> Effective Minute Taking (EMT)

ประสบการณ์ทำงานในระยะ 5 ปี ย้อนหลัง

- 2547 - ปัจจุบัน ผู้อำนวยการบัญชีและการเงิน / บริษัท ฝาจีบ จำกัด (มหาชน)

Position Vice President - Finance and Accounting

Ratio of Shareholding (%) -None -

Education / Director Training Courses with IOD

- >> Mini MBA Thammasat University
- >> Bachelor Degree of Business Administration, Assumption
University, CIA No. 30833
- >> Company Secretary Program (CSP)
- >> Effective Minute Taking (EMT)

Past experience of 5 years retroactively

- 2004 - Present Vice President - Finance and Accounting /
Crown Seal Public Company Limited.



นายรุจน์ ตันตเศรษฐี (50 ปี)
Mr.Ruj Tantsetthi (50 years)

ตำแหน่ง ผู้อำนวยการโรงงาน

สัดส่วนการถือหุ้นบริษัท (ร้อยละ) 0.0019

คุณวุฒิการศึกษา / ประวัติการอบรม

>> ปริญญาโท การจัดการองค์กร มหาวิทยาลัยธุรกิจบัณฑิต

ประสบการณ์ทำงานในระยะ 5 ปี ย้อนหลัง

ปัจจุบัน ผู้อำนวยการโรงงาน / บริษัท ฝาจีบ จำกัด (มหาชน)
 2548 – 2555 ผู้จัดการฝ่ายผลิต 1 / บริษัท ฝาจีบ จำกัด (มหาชน)

Position Vice President - Plant

Ratio of Shareholding (%) 0.0019

Education / Director Training Courses with IOD

>> Master of Business Administration (Major Organization Management), Dhurakij Pundit University

Past experience of 5 years retroactively

Present Vice President - Plant /
 Crown Seal Public Company Limited.
 2005 - 2012 Production 1 Manager /
 Crown Seal Public Company Limited.



นายโยชิฮิโร ไคซึกะ (44 ปี)
Mr.Yoshihiro Kaitsuka (44 years)

ตำแหน่ง ผู้อำนวยการเทคนิค

สัดส่วนการถือหุ้นบริษัท (ร้อยละ) -ไม่มี-

คุณวุฒิการศึกษา / ประวัติการอบรม

>> ปริญญาตรี Department of Mechanical Engineering Faculty of Engineering Division มหาวิทยาลัย Nihon ประเทศญี่ปุ่น

ประสบการณ์ทำงานในระยะ 5 ปี ย้อนหลัง

ปัจจุบัน ผู้อำนวยการเทคนิค / บริษัท ฝาจีบ จำกัด (มหาชน)
 Manager, Engineering management department,
 Production Division /
 บริษัท นิปปอน โคลสเชอร์ส จำกัด
 2545 – 2556 Manager, Engineering management department,
 Production Division /
 บริษัท เจแปน คราวนคอร์ก จำกัด

Position Vice President - Technic

Ratio of Shareholding (%) -None-

Education / Director Training Courses with IOD

>> Bachelor Degree, Department of Mechanical Engineering, Faculty of Engineering Division, Nihon University, Japan

Past experience of 5 years retroactively

Present Vice President - Technic /
 Crown Seal Public Company Limited.
 Manager, Engineering management department,
 Production Division /
 Nippon Closures Company Limited
 2002 - 2013 Manager, Engineering management department,
 Production Division /
 Japan Crown Cork Company Limited.



นางศิริพร หล่อวัฒนตระกูล (52 ปี)
Mrs.Siriporn Lawattanatrakul (52 years)

ตำแหน่ง ผู้อำนวยการขาย

สัดส่วนการถือหุ้นบริษัท (ร้อยละ) -ไม่มี-

คุณวุฒิการศึกษา / ประวัติการอบรม

>> ปริญญาโท คณะวิศวกรรมศาสตร์ สาขาวิทยาศาสตร์คอมพิวเตอร์
จุฬาลงกรณ์มหาวิทยาลัย

ประสบการณ์ทำงานในระยะ 5 ปี ย้อนหลัง

ปัจจุบัน ผู้อำนวยการขาย / บริษัท ฝาจีบ จำกัด (มหาชน)
2550 - 2556 ผู้จัดการฝ่ายธุรกิจต่างประเทศ /
บริษัท ฝาจีบ จำกัด (มหาชน)

Position Vice President - Sales

Ratio of Shareholding (%) -None-

Education / Director Training Courses with IOD

>> Master Degree of Computer Science, Faculty of Engineering,
Chulalongkorn University

Past experience of 5 years retroactively

Present Vice President - Sales /
Crown Seal Public Company Limited.
2007 - 2013 International Business Manager /
Crown Seal Public Company Limited.



นายธงชัย ศรีสุข (56 ปี)
Mr.Thongchai Srisook (56 years)

ตำแหน่ง ผู้จัดการฝ่ายบุคคล

สัดส่วนการถือหุ้นบริษัท (ร้อยละ) 0.0033

คุณวุฒิการศึกษา / ประวัติการอบรม

>> ปริญญาตรี รัฐศาสตร์ จุฬาลงกรณ์มหาวิทยาลัย

ประสบการณ์ทำงานในระยะ 5 ปี ย้อนหลัง

2537 - ปัจจุบัน ผู้จัดการฝ่ายบุคคล / บริษัท ฝาจีบ จำกัด (มหาชน)

Position Personnel Manager

Ratio of Shareholding (%) 0.0033

Education / Director Training Courses with IOD

>> Bachelor Degree of Political Science,
Chulalongkorn University

Past experience of 5 years retroactively

1994 – Present Personnel Manager /
Crown Seal Public Company Limited.

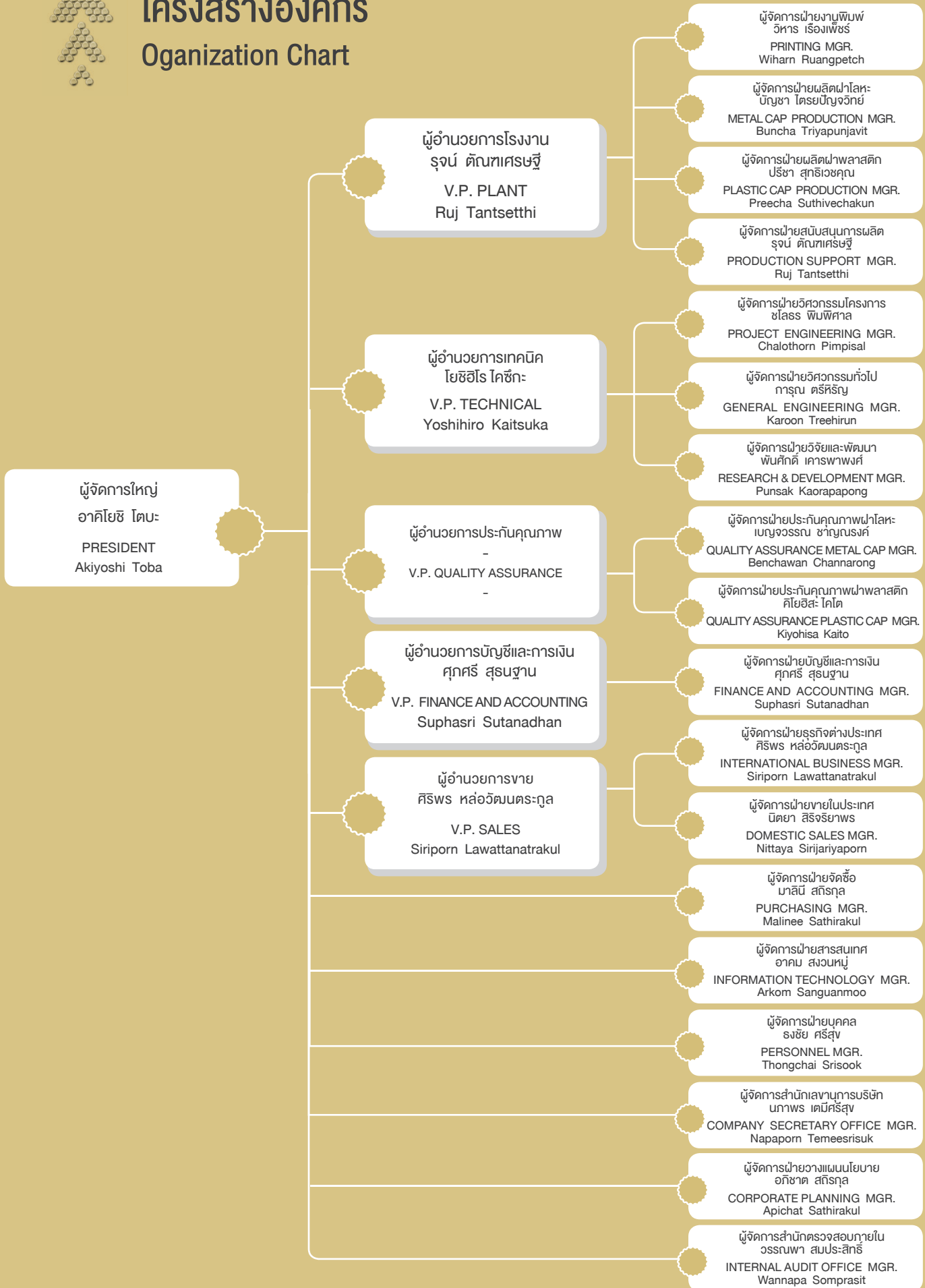
หมายเหตุ 1. ผู้บริหารทั้ง 6 ท่าน ไม่มีความสัมพันธ์ทางครอบครัวระหว่างกัน
2. * นับรวมหุ้นของคู่สมรสและบุตรที่ยังไม่บรรลุนิติภาวะด้วย

Remarks 1. All above 6 executives have not family relations.
2. * Ratio of shareholding Includes shares of spouse
and minor children



โครงสร้างองค์กร

Organization Chart





ข้อมูลทั่วไปและข้อมูลสำคัญอื่น

General Information

ชื่อบริษัท	บริษัท ฝาจับ จำกัด (มหาชน) (CSC)
ประเภทธุรกิจ	ผลิตและจำหน่ายฝาสำหรับปิดภาชนะประเภทขวด อาทิ ฝาจับ ฝาอลูมิเนียมเกลียวกันปลอม ฝาแม่กึ่ง และ ฝาพลาสติก
เลขทะเบียนบริษัท	ทะเบียนเลขที่ 0107537000416 (เดิมเลขที่ บมจ. 288)
ทุนจดทะเบียน	528,000,000 บาท
ทุนชำระแล้ว	528,000,000 บาท
มูลค่าต่อหุ้น	10 บาท
โดยแยกออกเป็น	หุ้นสามัญ 52,000,012 หุ้น หุ้นบุริมสิทธิ 799,988 หุ้น
ที่ตั้งสำนักงานและโรงงาน	เลขที่ 5 ซอยรังสิต-นครนายก 46 ตำบลประชาธิปัตย์ อำเภอธัญบุรี จังหวัดปทุมธานี 12130
โทรศัพท์	(662) 533-0450-9
โทรสาร	(662) 974-1118
เว็บไซต์	www.crownseal.co.th
เลขานุการบริษัท	นางสาวนภาพร เตมีศรีสุข โทร : (662) 533-0450-9 ต่อ 638 อีเมล : napaporn@crownsal.co.th
นายทะเบียนหลักทรัพ์	บริษัท ศูนย์รับฝากหลักทรัพย์ (ประเทศไทย) จำกัด ชั้น 4 อาคารตลาดหลักทรัพย์แห่งประเทศไทย 62 ถนนรัชดาภิเษก แขวงคลองเตย เขตคลองเตย กรุงเทพฯ 10110 โทรศัพท์ : (662) 229-2800 โทรสาร : (662) 359-1259
ผู้สอบบัญชี	นางสาวพิมพ์ใจ มานิตจรกิจ และ/หรือ นายชยพล ศุภเศรษฐนนท์ และ/หรือ นางสาวรุ่งนภา เลิศสุวรรณกุล และ/หรือ นายโสภณ เพิ่มศิริวัลลภ บริษัท สำนักงาน อีวาย จำกัด (เปลี่ยนจากบริษัท สำนักงาน เอ็นส์ท แอนด์ ยัง จำกัด เดิม) ชั้น 33 อาคารเลคร์ซดา 193/136-137 ถนนรัชดาภิเษก คลองเตย กรุงเทพฯ 10110 โทรศัพท์ : (662) 264-0777 โทรสาร : (662) 264-0789-90
ที่ปรึกษากฎหมาย	บริษัท เอส.เอ.ที.แอสโซซิเอท กฎหมายและภาษี จำกัด 444 ชั้น 4 อาคารโอลิมเปียไทย ทาวเวอร์ ถนนรัชดาภิเษก แขวงสามเสนนอก เขตห้วยขวาง กรุงเทพฯ 10310 โทรศัพท์ : (662) 541-4214-6 โทรสาร : (662) 541-4200

นิติบุคคลที่บริษัทฯ ถือหุ้นตั้งแต่วันที่ 10 ขึ้นไป มีดังนี้

PT. Indonesia Caps and Closures

สถานที่ตั้ง	: Kawasan Industri MM2100. Jl. Madura I block LIO,
สำนักงานใหญ่	: Kel. Cikedokan Cikarang Indonesia
ประเภทธุรกิจ	: ผลิตและจำหน่ายภาชนะพลาสติก
โทรศัพท์	: (62) 021-3860888
โทรสาร	: (62) 021-3520908
จำนวนหุ้น	: 14,375 หุ้น (คิดเป็นร้อยละ 25 ของทุนจดทะเบียน)
ชนิดของหุ้น	: หุ้นสามัญ

บริษัท เพชรแพค จำกัด

สถานที่ตั้ง	: 170/87 อาคารโอเชียนทาวเวอร์ 1 ชั้น 32
สำนักงานใหญ่	: ถนนรัชดาภิเษกตัดใหม่ แขวงคลองเตย เขตคลองเตย กรุงเทพมหานคร
ประเภทธุรกิจ	: ผลิตและจำหน่ายภาชนะพลาสติก
โทรศัพท์	: (662) 648-6100
โทรสาร	: (662) 648-6199
จำนวนหุ้น	: 140,000 หุ้น (คิดเป็นร้อยละ 10 ของทุนจดทะเบียน)
ชนิดของหุ้น	: หุ้นสามัญ

Name	Crown Seal Public Company Limited
Type of Business	Manufacturing and sale of Crown Caps, Pilfer-Proof Caps, Maxi Series and Plastic Caps
Registration No.	0107537000416 (Bor Mor Jor 288)
Authorized Capital	528,000,000 Baht
Paid-up Capital	528,000,000 Baht
Par Value	10 Baht
By dividing into	Ordinary share 52,000,012 Shares Preferred share 799,988 Shares
Address	5 Soi Rangsit-Nakornnayok 46, Prachatipat, Tanyaburi, Pathumthani 12130
Telephone	(662) 533-0450-9
Fax	(662) 974-1118
Homepage	www.crownseal.co.th
Company Secretary	Ms. Napaporn Temeesrisuk Tel: (662) 533-0450 # 638 E-mail: napaporn@crownsal.co.th
Company Registrar	Thailand Securities Depository (Thailand) Company Limited. 62 The Stock Exchange of Thailand Building, 4th Floor, Ratchadaphiesk Rd., Klongtoey, Bangkok 10110 Tel : (662) 229-2800 Fax : (662) 359-1259
Independent Auditor	Ms.Pimjai Manitkajohnkit and/or Mr.Chayapol Suppasedtanon , and/or Ms. Rungnapa Lertsuwankul, and/or Mr.Sophon Permsirivallop, EY Office Limited (Previous Ernst & Young Office Limited) 33rd Floor, Lake Rajada Office Complex 193/136-137 Rajadapisek Rd., Klongtoey, Bangkok 10110 Tel : (662) 264-0777 Fax : (662) 264-0789-90
Legal Consultant	S.A.T. Associates Legal & Tax Co., Ltd. 444, 4 th Floor, Olympia Thai Tower. Ratchadapisek Rd., Samsennok, Huay Kwang, Bangkok 10310 Tel : (662) 541-4214-6 Fax : (662) 541-4200

Juristic person where the company's share holding at least 10%

PT. Indonesia Caps and Closures

Address	: Kawasan Industri MM2100. Jl. Madura I block LIO, Kel. Cikedokan Cikarang Indonesia
Type of Business	: Manufacturing and Sale of Plastic Cap
Telephone	: (62) 021-3860888
Fax	: (62) 021-3520908
% Share holding	: 14,375 Shares (25% of registered capital)
Type of Share	: Ordinary share

PETPAK Co., Ltd.

Address	: 170/87, 32 nd Floor Ocean Tower 1 Bldg., New Ratchadaphisek Rd., Klongtoey, Bangkok 10110
Type of Business	: Manufacturing and Sale of Plastic Bottle
Telephone	: (662) 648-6100
Fax	: (662) 648-6199
% Share holding	: 140,000 Shares (10% of registered capital)
Type of Share	: Ordinary share



นโยบายและภาพรวมการประกอบธุรกิจ

1. ภาพรวมการประกอบธุรกิจของบริษัทฯ

บริษัท ฝาจิ๊บ จำกัด (มหาชน) ประกอบธุรกิจเป็นผู้ผลิตและจำหน่าย ฝาจิ๊บ ฝาเกลียวกันปลอม ฝาแม่กซี่ และฝาพลาสติก สำหรับปิดผนึกขวดบรรจุเครื่องดื่มหลากหลายประเภท เช่น น้ำอัดลม นมถั่วเหลือง เบียร์ โซดา เครื่องดื่มบำรุงกำลัง น้ำผลไม้ สุรา ชา น้ำดื่มและเวชภัณฑ์ รวมถึงจำหน่ายเครื่องพริกฝาจิ๊บแบบคั่นโยกและเครื่องพริกฝาแม่กซี่ นอกจากนี้ บริษัทฯ ยังมีการให้บริการรับจ้างพิมพ์แผ่นโลหะและแผ่นอลูมิเนียมตราต่างๆ

บริษัท ฝาจิ๊บ จำกัด (มหาชน) ก่อตั้งในปี 2511 ได้รับการสนับสนุนเทคโนโลยีการผลิตจากบริษัท นิปปอน โคลสเซอร์ส จำกัด ซึ่งเป็นบริษัทในกลุ่มของบริษัท โตโย ไซกัน กรู๊ป โฮลดิ้งส์ จำกัด ประเทศญี่ปุ่น และด้วยผลิตภัณฑ์ที่มีคุณภาพสูง รวมทั้งกำลังการผลิตที่มีเพียงพอ บริษัทฯ ได้จำหน่ายสินค้าให้กับลูกค้าชั้นนำทั้งในประเทศและต่างประเทศ ปัจจุบันมียอดขายมากกว่า 2,700 ล้านบาทต่อปี โดยมีผู้ถือหุ้นหลักอยู่ในกลุ่มอุตสาหกรรมบรรจุภัณฑ์และเครื่องดื่ม ได้แก่ บริษัท นิปปอน โคลสเซอร์ส จำกัด บริษัท โตโย ไซกัน จำกัด บริษัท บุญรอดบริวเวอรี่ จำกัด บริษัท ไทยน้ำทิพย์ จำกัด บริษัท เสริมสุข จำกัด (มหาชน) และบริษัท กรีนสปอต จำกัด

ตลอดระยะเวลาในการดำเนินธุรกิจบรรจุภัณฑ์ฝาปิดผนึก บริษัทฯ ได้พัฒนาและเสริมสร้างความสัมพันธ์อันยาวนานกับลูกค้า ด้วยการยึดมั่นในการผลิตผลิตภัณฑ์ที่มีคุณภาพ และสร้างความพึงพอใจให้กับลูกค้า โดยการใช้เทคโนโลยีขั้นนำจากกลุ่มบริษัท โตโย ไซกัน กรู๊ป โฮลดิ้งส์ จำกัด บริษัทฯ ยังคงทุ่มเทและมุ่งมั่นอย่างเต็มที่ ที่จะก้าวไปสู่ความเป็นผู้นำในธุรกิจบรรจุภัณฑ์ในอนาคต

2. การเปลี่ยนแปลงและพัฒนาการที่สำคัญ

บริษัท ฝาจิ๊บ จำกัด (มหาชน) (Crown Seal Public Company Limited) ได้จดทะเบียนจัดตั้งเป็นนิติบุคคลประเภทบริษัท จำกัด เมื่อวันที่ 26 เมษายน 2511 โดยมีทุนจดทะเบียนเริ่มแรก 100,000,000 บาท แบ่งเป็นหุ้นสามัญจำนวน 10,000,000 หุ้น มูลค่าที่ตราไว้หุ้นละ 10 บาท บริษัทฯ จัดตั้งขึ้นโดยการร่วมทุนของบริษัทผู้ผลิตเครื่องดื่มภายในประเทศกับบริษัท เบอรัลียูเคเกอร์ จำกัด และบริษัท โตโย ไซกัน โกซา จำกัด ซึ่งเป็นผู้ให้ความช่วยเหลือด้านวิชาการและเทคนิคในการผลิตฝาจิ๊บ ฝาอลูมิเนียมเกลียวกันปลอม ฝาแม่กซี่ และฝาพลาสติก

บริษัทฯ ได้รับอนุญาตให้เป็นบริษัทจดทะเบียนในตลาดหลักทรัพย์แห่งประเทศไทย เมื่อวันที่ 30 ธันวาคม 2520

ในวันที่ 2 กุมภาพันธ์ พ.ศ. 2537 บริษัทฯ ได้จดทะเบียนแปรสภาพเป็นบริษัทมหาชนจำกัดตามพระราชบัญญัติบริษัทมหาชน จำกัด พ.ศ. 2535 ทะเบียนเลขที่บมจ.288 ปัจจุบันเปลี่ยนเป็นทะเบียนเลขที่ 0107537000416

ปี 2554

- ไม่มีการเปลี่ยนแปลงที่มีนัยสำคัญในปี 2554 นอกจากนี้บริษัทฯ ได้ซื้ออาคารคลังสินค้าอัตโนมัติและอุปกรณ์ จากบริษัท บางกอกแคน แมนูแฟคเจอร์ส จำกัด ในราคา 45,422,145 บาท และได้รับโอนกรรมสิทธิ์จากบริษัทดังกล่าว เมื่อวันที่ 31 สิงหาคม 2554

ปี 2555

- บริษัทฯ ได้เพิ่มทุนใน บริษัท เพชรแพค จำกัด จำนวน 2 ครั้ง รวม 180,000 หุ้น ราคาหุ้นละ 450 บาท รวมเป็นเงินทั้งสิ้น 81 ล้านบาท ทำให้บริษัทฯ มีหุ้นในบริษัท เพชรแพค จำกัด เพิ่มขึ้นเป็น 260,000 หุ้น คิดเป็นร้อยละ 18.6 ของหุ้นทั้งหมด

ปี 2556

- บริษัท โตโย ไชกัน ไกซา จำกัด ได้เปลี่ยนโครงสร้างและชื่อบริษัทเป็น บริษัท โตโย ไชกัน กรุ๊ป โฮลดิ้งส์ จำกัด และได้โอนหุ้นทั้งหมดของบริษัทฝาจิบ จำกัด (มหาชน) จำนวน 5,280,000 หุ้น หรือคิดเป็นร้อยละ 10 ของหุ้นทั้งหมดให้กับบริษัท โตโย ไชกัน จำกัด ซึ่งเป็นบริษัทย่อย และถือหุ้นโดยบริษัท โตโย ไชกัน กรุ๊ป โฮลดิ้งส์ จำกัดทั้งหมด ตั้งแต่วันที่ 1 เมษายน 2556
- บริษัท เจแปน คราวน์คอร์ค จำกัด ผู้ถือหุ้นใหญ่ของบริษัทฯ จำนวน 19,843,338 หุ้น หรือคิดเป็น ร้อยละ 37.58 ของหุ้นทั้งหมด ได้เปลี่ยนชื่อบริษัทเป็นบริษัท นิปปอน โคลสเซอร์ส จำกัด ตั้งแต่วันที่ 1 เมษายน 2556
- บริษัทฯ ได้ขายหุ้นใน บริษัท เพชรแพค จำกัด จำนวน 120,000 หุ้น ในราคาหุ้นละ 483.48 บาท ให้กับบริษัท โตโย ไชกัน กรุ๊ป โฮลดิ้งส์ จำกัด ทำให้บริษัทเหลือหุ้นในบริษัท เพชรแพค จำกัด จำนวน 140,000 หุ้น หรือคิดเป็น ร้อยละ 10.0 ของทุนจดทะเบียน

ปี 2557

- บริษัท ได้ร่วมลงทุนกับบริษัท นิปปอน โคลสเซอร์ส จำกัด และ Davlyn Steel Corporation (Hong Kong) Co.,Ltd. ตั้งบริษัท PT. Indonesia Caps and Closures ผลิตฝาในประเทศอินโดนีเซีย ทุนจดทะเบียน 5,750,000 ดอลลาร์สหรัฐ โดยถือหุ้น จำนวน 14,375 หุ้น หรือคิดเป็นร้อยละ 25 ของทุนจดทะเบียน

3. โครงสร้างการถือหุ้นของบริษัทฯ

ชื่อบริษัท	ประเภทธุรกิจ	ชนิดของหุ้น	ทุนจดทะเบียน	สัดส่วนการถือหุ้น (%)
บริษัทรวม				
PT. Indonesia Caps and Closures	ผลิตภาชนะพลาสติก	สามัญ	5.75 ล้านดอลลาร์สหรัฐ	25.0
บริษัทที่เกี่ยวข้อง				
บริษัท เพชรแพค จำกัด	ผลิตภาชนะพลาสติก	สามัญ	140 ล้านบาท	10.0
บริษัท เฮอริเทจ สโตนแวร์ จำกัด*	ผลิตภาชนะเซรามิค	สามัญ	100 ล้านบาท	10.0
บริษัท บางกอกแคน แมนูแฟคเจอร์ จำกัด	ผลิตฝากระป๋อง กระป๋อง 2 ชั้น และกระป๋อง 3 ชั้น	สามัญ	1,800 ล้านบาท	1.6

หมายเหตุ * บริษัท เฮอริเทจ สโตนแวร์ จำกัด หยุดดำเนินการตั้งแต่ปี 2551

4. ความสัมพันธ์กับกลุ่มธุรกิจของผู้ถือหุ้นใหญ่

บริษัทฯ ได้รับการสนับสนุนทางวิชาการ และเทคโนโลยีในการผลิตจาก บริษัท โตโย ไชกัน จำกัด และบริษัท นิปปอน โคลสเซอร์ส จำกัด ประเทศญี่ปุ่น โดยบริษัทฯ ชำระค่าสิทธิการผลิตเป็นจำนวนร้อยละของยอดขายสุทธิของแต่ละผลิตภัณฑ์ และค่าใช้จ่ายอื่นสำหรับความช่วยเหลือในการส่งช่างเทคนิคมาช่วยปรับปรุงการผลิตเป็นครั้งคราวตามความจำเป็น



Company's Overview

1. Company Business Overview

Crown Seal Public Company Limited is a manufacturer and distributor of Crown Caps, Pilfer-Proof Caps, Maxi-Crown, Maxi-Cap, Maxi-P and Plastic Caps used as bottling and container seals for products namely carbonated drinks, milk, beer, liquor, soda, drinking water and medical supplies including the hand-held capping machine and Maxi-Cap Sealing machine. Further more the company also earns the revenue from the Printed Sheets Service.

Crown Seal Public Company Limited was established in 1968 by receiving technological supports from Nippon Closers Co., Ltd., a company in Toyo Seikan Group Holdings Co., Ltd. of Japan. With the high quality products and sufficient production capacity, the Company has distributed the products to leading customers both in country and overseas with the sales revenue of over 2,700 Million Baht per year at the present. Major shareholders are in the packaging industrial and beverage group: such as; Nippon Closers Co., Ltd., Toyo Seikan Co., Ltd, Boon Rawd Brewery Co., Ltd., ThaiNamthip Co., Ltd, Serm Suk Public Co., Ltd., and Green Spot Co., Ltd.

Throughout the operational period of being engaged in the business of caps and closures packaging, the Company has developed and built up long standing relations with the customers by firmly adhering to the productions of quality products and create satisfactions to the customers which, in this respect, leading technology from Toyo Seikan Group Holdings Limited is used in the productions. In addition, the Company has still devoted its utmost effort and firmly determined at all out endeavor possible to step forward in becoming the leader in packaging in the future.

2. Significant Change and Development

Crown Seal Public Company Limited was registered for incorporation as a juristic person under the category of a limited company on 26 April 1968 with the initial registered capital of 100,000,000 Baht divided into 10,000,000 ordinary shares with par value of 10 Baht each. The Company was established through a joint venture of a domestic beverage production companies with Berli Jucker Co., Ltd., and Toyo Seikan Kaisha Co., Ltd., where providing academic and technical assistances on the productions of Crown Caps, Pilfer-Proof Caps, Maxi-Caps and Plastic Caps.

The Company was granted a listed company in the Stock Exchange of Thailand on 30 December 1977.

On 2 February 1994, the Company made a registration converting its status to a Public Company Limited in accordance with Public Company Limited Act, B. E. 2535 (1992), under the Registration No. Bor.Mor.Jor.288 (PLC.288). The Registration Number is currently changed to 0107537000416.

The Year 2011:

- There was no significant change. Other than that, the Company bought an automatic warehouse building and equipments from Bangkok Can Manufacturing Co., Ltd., at the price of 45,422,145 Baht and the ownership was transferred from such company on 31 August 2011.

The Year 2012:

- The Company increased the capital in Petpak Co., Ltd., twice, thus, accounting for a total of 180,000 shares at 450 Baht per share, hence totaling amounting to 81 million Baht which consequently resulting in the Company to have its shares in Petpak Co., Ltd., increased to a total of 260,000 shares or 18.6% of the total number of the shares.

The Year 2013:

- Toyo Seikan Kaisha Co., Ltd., changed its structure and renamed it to Toyo Seikan Group Holdings Co., Ltd., and transferred all 5,280,000 shares of Crown Seal Public Company Limited or 10% of the total number of the shares to Toyo Seikan Co., Ltd., which is a subsidiary company that its shares were held by Toyo Seikan Group Holdings Limited since 1 April 2013.
- Japan Crown Cork Co., Ltd., the major shareholder of the Company in the totaling number of 19,843,338 shares or 37.58% of the total number of shares changed its name to Nippon Closers Co., Ltd., since 1 April 2013.
- The Company sold its 120,000 shares in Petpak Co., Ltd., at the price of 483.48 Baht per share to Toyo Seikan Group Holdings Co., Ltd., leaving the Company's shares in Petpak Co., Ltd., remaining at 140,000 or 10.0% of the registered capital.

The Year 2014:

- The Company has established a joint venture with Nippon Closures Co.,Ltd. and Davlyn Steel Corporation (Hong Kong) Co.,Ltd. named PT. Indonesia Caps and Closures to manufacture caps and closures in Indonesia with the registered capital of 5,750,000 US Dollar, the number of share holding at 14,375 shares or 25.0% of the registered capital.

3. Ownership Structure of the Company in Associated and Affiliated Companies

Company's Name	Type of Business	Type of Share	Registered Capital	% Share Holding
Associated Company				
PT. Indonesia Caps and Closures	Plastic Packaging	Common	5.75 Million USD	25.0
Affiliated Companies				
Petpak Co., Ltd.	Plastic Packaging	Common	140 Million Baht	10.0
Heritage Stoneware Co., Ltd.	Ceramic Kitchenware	Common	100 Million Baht	10.0
Bangkok Can Manufacturing Co., Ltd.	Easy open end, 2&3 pieces can	Common	1,800 Million Baht	1.6

Remark* Heritage Stoneware Co., Ltd. stopped its operation since 2008.

4. Relation Between the Major Shareholders Business

The Company receives technology supports from Toyo Seikan Co., Ltd. and Nippon Closures Co., Ltd. of Japan. As a result, the Company paid the royalty fee by percentage of net sales amount of each product along with other expenses if necessary for technician coming from Japan.



ลักษณะการประกอบธุรกิจ

ลักษณะของผลิตภัณฑ์

ฝาจับ (CROWN CAP) เป็นฝาปิดผนึกขวด ทำมาจากแผ่นเหล็กเคลือบอัดขึ้นรูป ภายในบุด้วยวัสดุผนึกป้องกันการรั่วซึม เมื่อปิดแน่นจะสามารถเก็บรักษาคุณภาพเครื่องดื่ม หรือผลิตภัณฑ์ภายในขวดได้ดี ปัจจุบันใช้ผนึกขวดบรรจุน้ำอัดลม เบียร์ โซดา นมถั่วเหลือง น้ำผลไม้

ฝาเกลียวกันปลอม (PILFER-PROOF CAP) ใช้ปิดผนึกขวดเกลียว พัฒนาขึ้นเพื่อป้องกันการปลอมปนสินค้า ทำจากแผ่นอลูมิเนียมอัดขึ้นรูปเป็นลักษณะถ้วยทรงกระบอก มีรอยบุโดยรอบระหว่างตัวฝากับขอบฝา ภายในบุด้วยวัสดุป้องกันการรั่วซึม ไม่เป็นสนิม เหมาะสมที่จะใช้ผนึกขวดบรรจุน้ำอัดลม เครื่องดื่มบำรุงกำลัง สุรา ยา ฝาเกลียวกันปลอมเปิดง่าย ใช้ปิดซ้ำได้อีก เมื่อบริโภคไม่หมดในคราวเดียว แต่สามารถเห็นได้ชัดว่าผ่านการเปิดมาแล้ว

ฝาพลาสติก (PLASTIC CAP) เป็นฝาปิดผนึกขวดที่ผลิตโดยใช้พลาสติกเรซิน หลอมละลายขึ้นรูปเป็นฝา มีรูปแบบที่ เหมาะสมกับการใช้งานที่แตกต่างกันหลายประเภท ลักษณะโดยทั่วไปของฝา มีร่องกันลื่นโดยรอบ และมีรอยบุระหว่างตัวฝากับขอบฝาเพื่อให้เปิดได้ง่าย ใช้ปิดซ้ำได้อีกเมื่อบริโภคไม่หมดในคราวเดียว ปัจจุบันบริษัทฯ มีฝาพลาสติกหลายชนิดเพื่อตอบสนองความต้องการของลูกค้า ได้แก่

- ฝาพลาสติกชนิดมีวัสดุบุผนึกป้องกันการรั่วซึม สำหรับใช้ปิดผนึกขวดบรรจุน้ำอัดลม หรือผลิตภัณฑ์ที่ผ่านกระบวนการบรรจุด้วยอุณหภูมิสูง เช่น ชา นม เครื่องดื่มบำรุงกำลัง
- ฝาพลาสติกชนิดไม่มีวัสดุบุผนึกป้องกันการรั่วซึม ที่ออกแบบมาให้สามารถป้องกันการรั่วซึมได้โดยไม่ต้องอาศัยวัสดุบุผนึกขึ้นใน สำหรับใช้ผนึกขวดบรรจุน้ำดื่ม น้ำผลไม้
- ฝาพลาสติกชนิดไม่มีวัสดุบุผนึกป้องกันการรั่วซึม สำหรับผลิตภัณฑ์ที่ผ่านกระบวนการบรรจุด้วยอุณหภูมิสูง เช่น นม ชา
- ฝาพลาสติกชนิดไม่มีวัสดุบุผนึกป้องกันการรั่วซึม เพื่อการบรรจุในระบบปลอดเชื้อ (Aseptic)

ฝาวงแหวนแมกซ์คราวน์ (MAXI CROWN) เป็นฝาปิดผนึกขวดที่ทำจากแผ่นเหล็กอัดขึ้นรูปและบากร่อง ภายในบุด้วยวัสดุป้องกันการรั่วซึม พัฒนาขึ้นเพื่อให้ดึงวงแหวนเปิดได้ง่าย ป้องกันการนำกลับมาใช้ใหม่และการปลอมปนสินค้าได้สมบูรณ์แบบ เหมาะสมที่จะใช้ปิดผนึกผลิตภัณฑ์ไม่แช่เย็นต่างๆ

ฝาวงแหวนแมกซ์แคป (MAXI CAP) เป็นฝาปิดผนึกขวดที่ทำจากแผ่นอลูมิเนียมทั้งชิ้นอัดขึ้นรูปและบากร่องภายใน บุด้วยวัสดุผนึกป้องกันการรั่วซึม นอกจากคุณสมบัติทั่วไปที่เหมือนกับฝาวงแหวนแมกซ์คราวน์แล้ว ยังมีคุณสมบัติเหมาะสำหรับ ผลิตภัณฑ์ที่ต้องเก็บไว้ในที่มีความชื้นสูง หรือเปียกชื้นเป็นเวลายาวนานได้โดยฝาไม่เป็นสนิม เช่น น้ำดื่ม เบียร์ สุรา น้ำผลไม้

ฝาวงแหวนแมกซ์พี (MAXI-P) เป็นฝาปิดผนึกขวดที่ทำจากแผ่นอลูมิเนียมอัดขึ้นรูปและบากร่อง ภายในบุด้วยวัสดุป้องกันการรั่วซึม คุณสมบัติโดยทั่วไปเหมือนกับฝาวงแหวนแมกซ์แคป ยกเว้นวงแหวนที่ใช้ดึงเปิดเปลี่ยนจากอลูมิเนียมเป็น พลาสติก สามารถป้องกันการปลอมปนสินค้า และเหมาะสำหรับผลิตภัณฑ์ที่ต้องการเก็บไว้ในที่มีความชื้นสูงโดยฝาไม่เป็นสนิม เช่น น้ำดื่ม เบียร์ สุรา น้ำผลไม้

เครื่องผนึกฝาจุจิบแบบคั่นโยก ได้รับการออกแบบเป็นพิเศษสามารถผนึกฝาได้แน่นสนิทกับปากขวด จึงป้องกันการรั่วไหล ของผลิตภัณฑ์ที่บรรจุอยู่ภายในได้เป็นอย่างดี ใช้ง่ายมีน้ำหนักเบาเคลื่อนย้ายได้สะดวก

เครื่องพริกฝามาเม็กซ์ เป็นเครื่องพริกฝาคั่วเดียวระบบนิวเมติกกึ่งอัตโนมัติ สามารถพริกได้ทั้งฝามาเม็กซ์แค็ป ฝามาเม็กซ์คราวน์ และฝามาเม็กซ์พี โดยพริกกับขวดได้อย่างมีประสิทธิภาพ สามารถเก็บรักษาผลิตภัณฑ์ที่บรรจุภายในให้คงคุณภาพอยู่ได้นาน

งานบริการพิมพ์แผ่นโลหะ บริษัทฯ ให้บริการเคลือบและพิมพ์สีลวดลายต่างๆ ลงบนแผ่นโลหะและแผ่นอลูมิเนียม เพื่อให้ลูกค้านำไปขึ้นรูปเป็นสินค้า ทั้งนี้ บริษัทฯ ยังให้บริการในการออกแบบลวดลายงานพิมพ์ด้วยระบบการจัดทำที่ทันสมัยทำให้งานพิมพ์มีคุณภาพ

โครงสร้างรายได้ของบริษัทฯ ในระยะ 3 ปี ที่ผ่านมา

รายได้	2557		2556		2555	
	ล้านบาท	%	ล้านบาท	%	ล้านบาท	%
รายได้สุทธิ						
1. ผลิตและขายฝามาเม็กซ์	2,623.78	87.92	2,641.65	89.94	2,569.44	89.54
2. รับจ้างและขายแผ่นพิมพ์	157.12	5.26	142.80	4.86	134.28	4.68
3. รายได้อื่น*	203.48	6.82	152.64	5.20	166.02	5.78
ยอดรวมรายได้ตามงบการเงิน	2,984.38	100.00	2,937.09	100.00	2,869.74	100.00

หมายเหตุ : *แสดงตามงบการเงินที่รวมรายได้อื่นๆ เช่น รายได้จากการขายเศษวัสดุ รายได้ค่าบริการ และอื่น ๆ

การตลาดและภาวะการแข่งขัน

ตลาดเครื่องดื่มในปี 2557 ได้รับผลกระทบจากปัจจัยหลายๆ ด้าน ประกอบด้วย นโยบายภาครัฐในเรื่องภาษีสรรพสามิตที่มีการปรับขึ้นในช่วงไตรมาสที่ 3 ของปี 2556 สภาพเศรษฐกิจและการเมืองของประเทศที่มีความไม่มั่นคงและมีการชุมนุมประท้วงต่อเนื่องตั้งแต่เดือนตุลาคม 2556 จนถึงการเข้ามาควบคุมสถานการณ์ของคณะรักษาความสงบและความมั่นคงแห่งชาติในเดือนพฤษภาคม 2557 จากปัจจัยดังกล่าวจึงส่งผลให้ภาคการบริโภคภายในประเทศ และภาคการท่องเที่ยวได้รับผลกระทบเป็นอย่างยิ่ง ซึ่งสถานการณ์ดังกล่าวได้ยืดเยื้อต่อเนื่องมาถึงช่วงเวลา peak season ของอุตสาหกรรมเครื่องดื่ม ซึ่งโดยปกติ ในไตรมาสที่ 1 และไตรมาสที่ 2 จะเป็นช่วงที่มีการบริโภคสูงกว่าช่วงอื่นๆ ของปี เนื่องจากมีช่วงเทศกาลที่สำคัญ และมีวันหยุดต่อเนื่อง อันทำให้เกิดการเคลื่อนไหวของการใช้จ่าย แต่ในปี 2557 การบริโภคกลับลดลงเมื่อเทียบกับช่วงเวลาเดียวกันของปีที่ผ่านมา ถึงแม้ว่าเหตุการณ์ทางการเมืองได้คลี่คลายไปหลังเดือนพฤษภาคม 2557 และมีการตั้งรัฐบาลเพื่อบริหารประเทศได้แล้วก็ตาม แต่การกระตุ้นการใช้จ่ายภาครัฐ และการช่วยเหลือเกษตรกรที่เดือดร้อนจากโครงการรับจำนำข้าว ก็ยังไม่สามารถทำให้การไหลเวียนเงินตราภายในประเทศเป็นไปได้อย่างต่อเนื่อง

อย่างไรก็ตามอุตสาหกรรมในกลุ่มที่เป็นเครื่องดื่มไม่มีแอลกอฮอล์ ยังคงมีการเติบโตเฉลี่ยมากกว่าร้อยละ 3 โดยเฉพาะกลุ่มผลิตภัณฑ์ เครื่องดื่มเกลือแร่ น้ำนมถั่วเหลือง และน้ำดื่มบรรจุขวด ที่มีการเติบโตและขยายฐานการผลิต นอกจากนี้ ผู้ผลิตเครื่องดื่มรายใหญ่ได้มีการออกผลิตภัณฑ์ใหม่ในกลุ่มเครื่องดื่มเกลือแร่ เพื่อมุ่งหวังการเข้ามามีส่วนครองตลาดของกลุ่มผลิตภัณฑ์นี้ ในขณะที่เครื่องดื่มบำรุงกำลังมีอัตราการเติบโตต่ำ ในกลุ่มเครื่องดื่มบรรจุก๊าซ มีการแข่งขันและขยายฐานการผลิตสำหรับเครื่องดื่มที่บรรจุขวด PET เป็นหลัก ส่วนเครื่องดื่มที่มีการแข่งขันสูงแต่ตลาดไม่ได้เติบโตอย่างที่คาด ได้แก่ ตลาดเครื่องดื่มชา ถึงแม้ว่าจะมีการส่งเสริมการขายต่อเนื่องตลอดทั้งปี และใช้กลยุทธ์ส่งเสริมการขายด้วยการส่ง SMS ข้อความได้ฝาเพื่อชิงโชคทำให้ตลาดมีการตื่นตัว สำหรับตลาดน้ำดื่มขวด PET มีการขยายตัวอย่างต่อเนื่องและผู้ผลิตรายใหญ่ๆ ได้ขยายกำลังการผลิต เพื่อช่วงชิงความได้เปรียบในการขายและการจัดจำหน่าย เพื่อให้ครอบคลุมทุกพื้นที่ในประเทศ

โดยภาพรวมอุตสาหกรรมเครื่องดื่มในปี 2557 ได้มีอัตราการเติบโตตั้งแต่ร้อยละ 2 ถึงร้อยละ 8 ขึ้นอยู่กับอุตสาหกรรมแต่ละประเภท

กลยุทธ์ทางการตลาดของบริษัทฯ ในปี 2557 มีดังนี้

1. คุณภาพของผลิตภัณฑ์

ในเรื่องของคุณภาพผลิตภัณฑ์ บริษัทฯ ได้รับการรับรองระบบคุณภาพดังต่อไปนี้ ระบบการจัดการด้านความปลอดภัยของอาหาร ISO 22000:2005 ระบบการจัดการอาชีวอนามัยและความปลอดภัย TIS 18001 และระบบการจัดการอาชีวอนามัยและความปลอดภัย (BS OHSAS 18001:2007, มอก. 18001-2554) ระบบการจัดการความปลอดภัยในห่วงโซ่อาหาร FSSC22000 (Food Safety Management System) ระบบบริหารคุณภาพ ISO 9001 : 2008 ระบบการจัดการด้านสิ่งแวดล้อม ISO 14001 : 2004 ระบบการจัดการสุขลักษณะที่ดีในสถานประกอบการ (Good Manufacturing Practice – GMP) ระบบการวิเคราะห์อันตรายและจุดวิกฤตที่ต้องควบคุม (Hazard Analysis and Critical Control Point – HACCP) ซึ่งเป็นระบบที่ใช้กับสถานประกอบการผู้ผลิตอาหารและเครื่องดื่ม ระบบการบำรุงรักษาทีผลแบบทุกคนมีส่วนร่วม (TPM) โดยมีการทำ 5ส และ Kaizen เป็นหลักการพื้นฐาน เพื่อสร้างเสริมความเชื่อมั่นและความมั่นใจให้กับลูกค้าในการนำผลิตภัณฑ์ของบริษัทฯ ไปใช้งานก่อนที่จะส่งมอบต่อไปยังผู้บริโภค

2. ด้านราคา

บริษัทฯ สร้างความเชื่อมั่นให้กับลูกค้า โดยการเสนอราคาจำหน่ายด้วยความเป็นธรรม โปร่งใส และเป็นไปตามกลไกของตลาด โดยคำนึงถึงความเปลี่ยนแปลงของราคาดัชนี ราคาพลังงาน และอัตราค่าจ้างแรงงาน อันเป็นต้นทุนหลักของผลิตภัณฑ์ ปัจจัยเหล่านี้เป็นองค์ประกอบที่บริษัทฯ ใช้ในการนำเสนอราคาให้กับลูกค้าอย่างสมเหตุสมผล โดยมีการทบทวนและเจรจากับลูกค้าอย่างสม่ำเสมอ เพื่อให้การกำหนดราคาจำหน่ายไม่บิดเบือนไปจากความเป็นจริง และมีความสอดคล้องกับสถานการณ์ปัจจุบัน

3. ด้านบริการ

บริษัทฯ ยังคงมุ่งมั่นและให้ความสำคัญ สำหรับการให้บริการทั้งก่อนการขาย ระหว่างการขาย และหลังการขาย มีการจัดอบรมให้ความรู้เกี่ยวกับผลิตภัณฑ์และพัฒนาการใหม่ๆ ให้กับบุคลากรอยู่เสมอ เพื่อให้สามารถนำเสนอสินค้าและให้คำแนะนำลูกค้าได้อย่างถูกต้อง ในปี 2557 บริษัทฯ ได้จัดอบรมให้ความรู้ในเรื่องสภาพการปิดผนึกผลิตภัณฑ์ การใช้บรรจุภัณฑ์ และการเก็บรักษาบรรจุภัณฑ์ก่อนนำไปใช้งานให้กับลูกค้า ณ โรงงานที่ตั้งอยู่ทั่วประเทศ ซึ่งเปิดโอกาสให้บริษัทฯ ได้แลกเปลี่ยนความรู้ และได้เข้าพบเยี่ยมเยียนลูกค้าเพื่อรับฟังความเห็นและข้อเสนอแนะ อันเป็นประโยชน์ที่จะนำมาพัฒนาปรับปรุงให้ตรงกับความต้องการและการใช้งาน นอกจากนี้ยังได้มีการพบปะกับผู้ผลิตบรรจุภัณฑ์ขวดแก้ว และขวด PET เพื่อแลกเปลี่ยนความรู้และเสริมสร้างความร่วมมือระหว่างกันในการตอบสนองความต้องการของลูกค้า

ทีมงานบริการเทคนิค มีแผนการเข้าพบลูกค้าและตรวจเช็คสภาพการปิดผนึกผลิตภัณฑ์ พร้อมจัดอบรมภาคปฏิบัติให้กับทีมงานฝ่ายผลิต ฝ่ายซ่อมบำรุงของลูกค้า เพื่อให้มั่นใจว่าลูกค้าได้ทำการผลิตด้วยวิธีการปิดผนึกภายใต้ค่ามาตรฐานและได้สภาพการปิดผนึกที่ดีที่สุด และได้รับความพึงพอใจในการใช้ผลิตภัณฑ์ของบริษัทฯ

สำหรับด้านการขนส่ง มีการบำรุงรักษารถขนส่งของบริษัทฯ ให้อยู่ในสภาพที่สมบูรณ์ เหมาะสมกับการใช้งาน เพื่อให้ทำการขนส่งสินค้าให้ถึงมือลูกค้าด้วยความปลอดภัย มีระบบ GPS เพื่อติดตามและตรวจสอบสถานะการส่งมอบได้อย่างรวดเร็ว มีระบบ secure lock ประตูรถขนส่งสินค้า เพื่อให้ความมั่นใจต่อลูกค้าว่าสินค้าจะไม่ถูกเปิดในระหว่างการขนส่ง โดยลูกค้าสามารถตรวจเช็คได้ทันทีเมื่อมีความเสียหายก่อนการรับสินค้า นอกจากนี้บริษัทฯ จัดให้มีอุปกรณ์ความปลอดภัยต่างๆ ตามที่ลูกค้ากำหนด และอบรมทีมงานด้านการขนส่งให้มีความพร้อมในการปฏิบัติงานตามกฎระเบียบของลูกค้าอย่างเคร่งครัด

นอกจากนี้บริษัทฯ ยังมีพันธมิตรที่มีความชำนาญด้านการขนส่งมาช่วยเสริมให้บริษัทฯ สามารถจัดส่งสินค้าให้ลูกค้าได้ตามกำหนดเวลา เพิ่มความคล่องตัวในการบริหารการส่งมอบให้มีความสะดวก รวดเร็ว โดยมีมาตรฐานในระดับเดียวกันกับบริษัทฯ

4. การพัฒนาผลิตภัณฑ์

ในปี 2557 บริษัทฯ ได้รับอนุมัติงบประมาณในการขยายและพัฒนาผลิตภัณฑ์ทั้งในกลุ่มฟาลโหะ และฟาลพลาสติก โดยเฉพาะการเพิ่มกำลังการผลิตในกลุ่มฟาลพลาสติกให้มีความหลากหลายครอบคลุมการใช้งานของลูกค้า และลงทุนในเครื่องจักรเพื่อทำการผลิตด้วยตนเองแทนการซื้อจากพันธมิตร เพื่อให้สามารถควบคุมการผลิตได้อย่างต่อเนื่องทั้งกระบวนการผลิต ตลอดจนมีแผนงานที่จะพัฒนาผลิตภัณฑ์ใหม่ร่วมกับลูกค้าในอนาคต

ในผลิตภัณฑ์กลุ่มฟาลพลาสติก ได้มีการขยายกำลังการผลิตเพื่อรองรับตลาดเครื่องดื่มบรรจุก๊าซ และตลาดเครื่องดื่มชาน้ำผลไม้ ที่ใช้ระบบการบรรจุแบบปลอดเชื้อ ซึ่งกำลังเป็นที่นิยมอย่างแพร่หลายทั้งในประเทศและในภูมิภาคเอเชียตะวันออกเฉียงใต้ รวมถึงมีการพัฒนาและลงทุนเครื่องยิง Laser ได้ฟาลพลาสติก และฟาลโหะ เพื่อตอบโจทย์ในการทำการส่งเสริมการขายของลูกค้าในทุกผลิตภัณฑ์

ภาวะอุตสาหกรรมและการแข่งขัน

1. ขนาดตลาดและอัตราการเติบโต

ในปี 2557 ขนาดตลาดของบรรจุภัณฑ์ฟาลโหะ ที่ใช้ผนึกขวดแก้ว มีอัตราการเติบโตลดลง ประมาณร้อยละ 2 เมื่อเทียบกับปี 2556 ขณะที่บรรจุภัณฑ์พลาสติกได้รับความนิยมเพิ่มขึ้น จึงทำให้ผู้ผลิตอุตสาหกรรมเครื่องดื่มมุ่งเน้นพัฒนาผลิตภัณฑ์บรรจุขวดพลาสติก ประกอบกับต้นทุนวัตถุดิบโดยรวมของบรรจุภัณฑ์พลาสติกมีแนวโน้มราคาที่ต่ำกว่า ถึงแม้ว่าบางช่วงเวลาจะมีการเปลี่ยนแปลงไปตามความผันผวนของราคาน้ำมัน อย่างไรก็ตามจากสภาพเศรษฐกิจที่ซบเซา และอยู่ในสภาวะการณที่ภาคการเมืองไม่มีเสถียรภาพในครึ่งปีแรก ส่งผลกระทบโดยตรงต่อการบริโภคของประชาชน รวมถึงภาคการท่องเที่ยวที่มีอัตราการเติบโตลดลง ในส่วนของเครื่องดื่มแอลกอฮอล์ ภาครัฐได้มีการจำกัดพื้นที่การจำหน่าย การโฆษณาประชาสัมพันธ์ และรณรงค์ลดการบริโภคเครื่องดื่มแอลกอฮอล์อย่างต่อเนื่อง ส่งผลให้กิจกรรมกระตุ้นตลาดไม่สามารถทำได้อย่างเต็มที่ ประกอบกับในช่วงปลายปีมีสภาพอากาศร้อนไม่เอื้ออำนวยต่อการจัดกิจกรรมลานเปียร์กลางแจ้งเพื่อฉลองเทศกาลปีใหม่ ทำให้ผู้ประกอบการหลายๆ ราย ไม่สามารถจำหน่ายได้ตามเป้าหมาย

อย่างไรก็ตามตลาดบรรจุภัณฑ์ฟาลพลาสติกในปี 2557 สำหรับเครื่องดื่มประเภทน้ำอัดลม, เครื่องดื่มฟังก์ชั่นน้ำตาลรีด และเครื่องดื่มเพื่อสุขภาพ ยังคงมีอัตราการขยายตัวมากกว่าร้อยละ 3 บรรจุภัณฑ์สำหรับน้ำดื่ม มีการเติบโตมากกว่าร้อยละ 10 และยังมีแนวโน้มเติบโตอย่างต่อเนื่อง โดยผู้ผลิตเครื่องดื่มทุกประเภทมีการทำกิจกรรมส่งเสริมการตลาดตลอดทั้งปี ด้วยการลด แลก แจก แถม รวมถึงขยายฐานการผลิตและคลังสินค้าไปในภูมิภาค เพื่อลดค่าใช้จ่ายในการขนส่งและการจัดจำหน่าย มีการปรับเปลี่ยนขนาดบรรจุเพื่อให้เข้าถึงทุกกลุ่มผู้บริโภค รวมถึงใช้ sport marketing เป็นสื่อโฆษณาประชาสัมพันธ์กระตุ้นการบริโภคเพิ่มขึ้นด้วย นอกจากนี้ ผู้ผลิตเครื่องดื่มยังให้ความสำคัญในการขยายตลาดส่งออกไปยังประเทศในภูมิภาคอาเซียน เพื่อเตรียมสำหรับการขยายฐานการผลิตออกไปในอนาคต

2. สภาพการแข่งขัน

การสื่อสารที่ไร้ขีดจำกัดในโลกปัจจุบัน ข่าวสารข้อมูลที่เข้าถึงได้อย่างง่ายดายและรวดเร็ว ส่งผลให้ผู้ซื้อและผู้ขายสามารถติดต่อกันได้โดยสะดวก โดยเฉพาะอย่างยิ่ง การเปิดเขตการค้าเสรีระหว่างประเทศในภูมิภาคเอเชียตะวันออกเฉียงใต้ ซึ่งเป็นภูมิภาคที่มีกำลังซื้อและมีอัตราการเติบโต จึงเป็นโอกาสในการขยายตลาดไปยังประเทศต่างๆ ขณะเดียวกันก็เป็นช่องทางให้คู่แข่งสามารถเข้าสู่ตลาดภายในประเทศได้โดยง่ายเช่นกัน

ในช่วงที่ผ่านมา มีผู้ผลิตเครื่องดื่มและผู้ผลิตบรรจุภัณฑ์ต่างๆ เข้ามาตั้งโรงงาน หรือหาพันธมิตรในการสร้างฐานการผลิตในประเทศ จากการได้เปรียบในเรื่องค่าจ้างแรงงาน และการส่งเสริมการลงทุนที่พร้อมให้ผู้ประกอบการเข้ามาดำเนินกิจการในประเทศ หน่วยงานภาครัฐได้พิจารณากฎระเบียบต่างๆ ให้มีความทันสมัยและเป็นการส่งเสริมการลงทุนของผู้ประกอบการ

อาทิ กรมสรรพสามิต ได้มีการนำระบบ vision sensor มาใช้งานสำหรับโรงงานผลิตเครื่องดื่มที่ต้องเสียภาษีสรรพสามิตแทนระบบเดิมที่ต้องชำระภาษีล่วงหน้า เพื่อความคล่องตัวในการดำเนินธุรกิจ โดยระบบดังกล่าวคาดว่าจะเริ่มใช้งานได้ในปี 2558 เป็นต้นไป

การติดตามสถานการณ์ที่เปลี่ยนแปลงไปอย่างต่อเนื่อง ทำให้บริษัทฯ ไม่หยุดนิ่งที่จะพัฒนาผลิตภัณฑ์ใหม่ให้ตรงกับความต้องการของตลาด มีการลงทุนในสายการผลิตที่มีประสิทธิภาพสูงและต้นทุนต่ำ เพื่อเสริมสร้างขีดความสามารถในการแข่งขัน ตลอดจนมองหาช่องทางในการขยายฐานการขายไปยังอุตสาหกรรมเครื่องดื่มประเภทอื่น เพื่อเพิ่มส่วนครองตลาดและขยายฐานลูกค้าใหม่

3. แนวโน้มธุรกิจ

ในช่วง 2 ปีที่ผ่านมา อุตสาหกรรมเครื่องดื่มโดยรวมมีการอัตราการเติบโตไม่สูงมากนัก แต่เมื่อพิจารณาไปในตลาดเครื่องดื่มแต่ละประเภท จะพบว่าเครื่องดื่มนมถั่วเหลือง เครื่องดื่มเกลือแร่ เครื่องดื่มเพื่อสุขภาพ และฟังก์ชันนัลดริงค์ ยังคงเป็นผลิตภัณฑ์ที่ได้รับการตอบรับจากผู้บริโภคเป็นอย่างดี การที่ผู้บริโภคให้ความสำคัญต่อสุขภาพ และหน่วยงานภาครัฐ โดยกระทรวงสาธารณสุขได้จัดกิจกรรมรณรงค์ส่งเสริมให้มีการออกกำลังกายอย่างสม่ำเสมอ ส่งผลให้เครื่องดื่มเพื่อสุขภาพ และเครื่องดื่มเกลือแร่มีการเติบโตอย่างต่อเนื่อง โดยมีผู้ประกอบการหลายรายออกผลิตภัณฑ์เกลือแร่ในรูปแบบต่างๆ ออกสู่ตลาดทั้งในรูปแบบเครื่องดื่ม และชนิดผงชงพร้อมดื่ม เพื่อให้ครอบคลุมทุกกลุ่มผู้บริโภค อีกทั้งมีการส่งออกไปจำหน่ายยังประเทศในภูมิภาคเอเชียตะวันออกเฉียงใต้ โดยยังคงใช้ฐานการผลิตในประเทศเป็นหลัก

เครื่องดื่มแอลกอฮอล์และสุรา มีอัตราการเติบโตชะลอตัว ทั้งนี้มาจากหลายปัจจัย อาทิ การรณรงค์ของภาครัฐ การควบคุมพื้นที่จำหน่าย จำกัดอายุของผู้ซื้อและเวลาซื้อขาย การออกกฎระเบียบในการโฆษณาประชาสัมพันธ์ รวมถึงผลกระทบจากการปรับเพิ่มอัตราภาษีสรรพสามิตที่มีผลทำให้ราคาจำหน่ายสูงขึ้น จากมาตรการที่เข้มงวดและสภาพการแข่งขันสูงในอุตสาหกรรมนี้ ผู้ประกอบการหลายราย จึงขยายฐานการผลิตไปยังอุตสาหกรรมเครื่องดื่มประเภทอื่นที่มีการเติบโต หรือหาพันธมิตรผู้รับจ้างผลิต (Original Equipment Manufacturer; OEM) สินค้าใหม่

จากแนวโน้มดังกล่าว บริษัทฯ ได้เตรียมแผนงานรองรับโดยการเพิ่มกำลังการผลิตผลิตภัณฑ์ฟลาโวน และฟลาโวนาสติก เพื่อตอบสนองความต้องการของตลาดเครื่องดื่ม รวมถึงการขยายตลาดไปสู่ภูมิภาคเอเชียตะวันออกเฉียงใต้ที่มีการขยายตัวของอุตสาหกรรมเครื่องดื่มในทิศทางเดียวกัน

4. ความยากง่ายของผู้ที่จะเข้ามาเป็นคู่แข่งรายใหม่

จากเทคโนโลยีของเครื่องจักรที่ทันสมัยและมีประสิทธิภาพสูง สามารถผลิตบรรจุภัณฑ์ด้วยต้นทุนที่ต่ำลง พร้อมกับการทำงานที่ไม่ซับซ้อน ผู้ผลิตเครื่องดื่มที่มีแผนงานขยายกำลังการผลิตและมีความพร้อมด้านเงินทุน ได้ให้ความสนใจที่จะลงทุนทำการผลิตบรรจุภัณฑ์เองเพื่อเสริมสร้างความแข็งแกร่งของธุรกิจ ขณะเดียวกันได้สร้างความสัมพันธ์กับผู้ผลิตเครื่องจักรในการพัฒนาบรรจุภัณฑ์ตามรูปแบบของตนเองเพื่อควบคุมต้นทุนการผลิตโดยรวม พร้อมกับหาพันธมิตรที่มีศักยภาพมาทำการผลิตบรรจุภัณฑ์ตามรูปแบบดังกล่าว เพื่อสร้าง supply chain ที่แข็งแกร่ง ดังนั้นคู่แข่งที่เกิดขึ้นจึงมิได้หมายถึงคู่แข่งรายใหม่เสมอไป มิติของการสร้างพันธมิตรทางการค้าจึงอยู่ที่ความร่วมมือที่มีต่อกัน และในฐานะที่บริษัทฯ ได้รับการถ่ายทอดเทคโนโลยีการผลิตฟลาโวนที่ทันสมัยจากบริษัท นิปปอน โคลสเซอร์ส จำกัด ซึ่งเป็นบริษัทในเครือของ บริษัท โตโย ไชกัน กรุ๊ป โฮลดิ้งส์ จำกัด ผู้นำด้านการผลิตบรรจุภัณฑ์ในประเทศญี่ปุ่น จึงมีความร่วมมือกันในหลายมิติที่จะนำเทคโนโลยีการผลิตที่ทันสมัยมาช่วยเพิ่มความสามารถในการแข่งขันในด้านคุณภาพของผลิตภัณฑ์ การพัฒนาผลิตภัณฑ์ใหม่ตามความต้องการของตลาด และการเสริมสร้างศักยภาพของทีมบริการเทคนิคที่มีความรู้ความชำนาญ เพื่อสร้างความได้เปรียบเหนือกว่าคู่แข่งรายใหม่ที่จะเข้ามาสู่ตลาด ซึ่งต้องใช้เวลาในการสร้างความเชื่อมั่นในตัวผลิตภัณฑ์และสร้างสัมพันธ์ที่ดีต่อลูกค้าและลูกค้าในอุตสาหกรรมนี้ รวมถึงเพื่อเป็นการรองรับการรุกเข้ามาของคู่แข่งจากต่างประเทศ

5. ความเป็นไปได้ที่จะมีสินค้าทดแทน

แนวโน้มการใช้บรรจุภัณฑ์พลาสติกได้รับความนิยมมากขึ้นอย่างแพร่หลาย และขยายไปในทุกตลาดไม่ว่าจะเป็นตลาดเครื่องดื่ม หรือสินค้าอุปโภคบริโภคประเภทต่างๆ บริษัทฯ ได้เล็งเห็นถึงศักยภาพและการเติบโตของบรรจุภัณฑ์พลาสติกในตลาดเครื่องดื่ม จึงได้ขยายการลงทุนเครื่องจักรผลิตพลาสติกทั้งแบบ Compression mold และแบบ Injection mold เพื่อให้สามารถผลิตและจำหน่ายได้ครอบคลุมในหลากหลายผลิตภัณฑ์

สำหรับเครื่องดื่มที่ยังคงใช้บรรจุภัณฑ์แก้ว ถึงแม้จะมีการเติบโตไม่สูงมากนัก แต่ยังคงเป็นที่นิยมอย่างแพร่หลาย บริษัทฯ จึงได้มีการพัฒนาร่วมกับลูกค้าอย่างต่อเนื่อง เพื่อให้มีความทันสมัย และมีความเหมาะสมยิ่งขึ้นในการเก็บรักษาผลิตภัณฑ์ โดยคำนึงถึงคุณภาพและการคงไว้ซึ่งต้นทุนที่สามารถแข่งขันได้ รวมถึงความพร้อมที่จะพัฒนาบรรจุภัณฑ์ร่วมกับลูกค้าเพื่อสร้างความแตกต่าง

ยอดขายของกลุ่มลูกค้ารายใหญ่และสัดส่วนการจำหน่าย

ในระยะเวลา 3 ปีที่ผ่านมา มีการขายให้แก่ลูกค้ารายใหญ่ 10 รายแรกคิดเป็นร้อยละเทียบกับยอดขายรวมของบริษัทฯ ดังนี้

หน่วย : ล้านบาท

ปี	ยอดขายรวม	ยอดขายเฉพาะลูกค้า 10 รายแรก	คิดเป็นร้อยละ
2555	2,704	1,995	73.8
2556	2,784	2,008	72.1
2557	2,781	1,863	67.0

ลูกค้ารายใหญ่ของบริษัทฯ ใน 10 รายแรก มีจำนวน 2 ราย เป็นผู้ถือหุ้นของบริษัทฯ คือ

- 1) บริษัท บุญรอดบริวเวอรี่ จำกัด และบริษัทในเครือ
- 2) บริษัท เสริมสุข จำกัด (มหาชน)

บริษัทฯ ไม่มีการขายให้แก่ลูกค้ารายใดเกินร้อยละ 30 ของรายได้รวมในระยะ 3 ปีที่ผ่านมา

สัดส่วนการจำหน่ายผลิตภัณฑ์ในประเทศและต่างประเทศ

หน่วย : ล้านบาท

ปี	ยอดจำหน่ายในประเทศ	ยอดจำหน่ายต่างประเทศ	ยอดจำหน่ายรวม
2555	2,141	563	2,704
(%)	79.18	20.82	100
2556	2,163	621	2,784
(%)	77.69	22.31	100
2557	2,079	702	2,781
(%)	74.76	25.24	100

ตลาดต่างประเทศที่สำคัญ ได้แก่ อินโดนีเซีย พม่า เวียดนาม ออสเตรเลีย นิวซีแลนด์ ใต้หวัน ลาว ฟิลิปปินส์ กัมพูชา และมาเลเซีย เป็นต้น

สิทธิหรือข้อจำกัดในการประกอบธุรกิจ

บริษัทฯ ได้รับสิทธิเกี่ยวกับกรรมวิธีตลอดจนเทคนิคการผลิตฝ้าย ฝ้ายเกลียวกันปลอม ฝ้ายพลาสติก ฝ้ายวงแหวนแม่กซี่ จากบริษัท นิปปอน โคลสเซอร์ส จำกัด ประเทศญี่ปุ่น โดยบริษัทฯ ชำระค่าสิทธิการผลิตเป็นจำนวนร้อยละของยอดขายสุทธิของแต่ละผลิตภัณฑ์

กำลังการผลิตและปริมาณการผลิต

ผลิตภัณฑ์	2557		2556		2555	
	กำลังการผลิตรวม (ล้านชิ้น)	อัตราการใช้กำลังการผลิต (%)	กำลังการผลิตรวม (ล้านชิ้น)	อัตราการใช้กำลังการผลิต (%)	กำลังการผลิตรวม (ล้านชิ้น)	อัตราการใช้กำลังการผลิต (%)
กลุ่มผลิตภัณฑ์ผ้า	14,500	53	14,180	58	14,058	57

วัตถุดิบ และผู้จำหน่ายวัตถุดิบ

บริษัทฯ มีนโยบายส่งเสริมและสนับสนุนอุตสาหกรรมภายในประเทศ หากว่าวัตถุดิบนั้น มีคุณภาพมาตรฐานและราคาต้นทุนไม่สูงกว่าที่นำเข้าจากต่างประเทศ บริษัทฯ จะพิจารณาสั่งซื้อจากภายในประเทศก่อน โดยถือนโยบายการจัดซื้อวัตถุดิบว่า บริษัทฯ จะจัดหาผู้ขายมากกว่า 1 ราย เพื่อให้มั่นใจว่าจะได้วัตถุดิบที่มีคุณภาพตรงตามมาตรฐาน ราคาเหมาะสม และมีการส่งมอบตรงตามเวลา

การคัดเลือกผู้จำหน่ายวัตถุดิบ บริษัทฯ ให้ความสำคัญกับคุณภาพของวัตถุดิบในการผลิต เป็นอันดับแรก โดยกำหนดเกณฑ์มาตรฐานในการตรวจสอบไว้อย่างชัดเจน และเข้าตรวจสอบผู้จำหน่ายวัตถุดิบของบริษัทฯ อย่างสม่ำเสมอ เพื่อให้มั่นใจว่าวัตถุดิบที่ใช้จะไม่ส่งผลกระทบต่อคุณภาพสินค้า ในแต่ละปีบริษัทฯ จะแสวงหาผู้จำหน่ายวัตถุดิบรายใหม่ๆ อย่างเป็นระบบ โดยการแยกกลุ่มของผู้จำหน่ายตามชนิดของวัตถุดิบ ดำเนินการทดสอบโดยฝ่ายประกันคุณภาพ และใช้มาตรฐานในการประเมินตามระบบมาตรฐานสากล เช่น ISO, GMP, HACCP, OHSAS และ FSSC 22000 เพื่อป้องกันปัญหาขาดแคลนวัตถุดิบในการผลิตของบริษัทฯ

ผลิตภัณฑ์	วัตถุดิบหลักที่ใช้	% การสั่งซื้อในประเทศ
กลุ่มผลิตภัณฑ์ผ้าโลหะ	แผ่นเหล็ก / แผ่นอลูมิเนียม	แผ่นเหล็ก 80/ แผ่นอลูมิเนียม 80
กลุ่มผลิตภัณฑ์ผ้าพลาสติก	Polypropylene	80

ทั้งนี้ บริษัทฯ มีได้ฟังผลการซื้อวัตถุดิบจากผู้จำหน่ายรายใดเกินกว่าร้อยละ 30 ของมูลค่าการซื้อวัตถุดิบทั้งหมด

ขั้นตอนและเทคโนโลยีการผลิต มีดังนี้





Nature of Business

Our Products

Crown cap is a bottle closure made from pressed coated steel sheet (tin free steel, tin plated steel) lined with liner to prevent leakage. Once closed, Crown cap preserves the original content quality with an excellent sealing performance. Crown cap is used for carbonated drinks, beer, soda, soymilk and fruit juice.

Pilfer-Proof (PP Cap) cap is a screw cap developed to protect against pilferage. It is made by pressing aluminum sheet into cylindrical shape, perforated (between the body and flare) and lined. PP cap is rust-proof, easy to open, can be recapped if the content is not wholly consumed. Pilfer-Proof cap is suitable for carbonated drinks, health drinks, spirit and medicine.

Plastic cap is a screw cap made from plastic resin which is melted and molded into shape. The inside is designed either with or without liner material to prevent leakage. The cap has knurls around the side for easy opening, it can recap after used. Now Plastic cap is used in many products upon customer's requirement such as

- Plastic cap with a liner: use for carbonated drinks or product using high temperature filling process such as tea, milk and energy drinks
- Plastic cap without liner: provided anti-leaking feature without liner material, use for drinking water, fruit juice.
- Plastic cap without liner for product using high temperature filling process: use with; milk, tea.
- Aseptic Plastic cap without liner: use for Aseptic filling process.

Maxi crown cap is bottle closure made from pressed and scored coated tin free steel shell. The score is developed for easy opening by simply pulling the attached ring. This closure gives a perfect anti pilferage feature. Maxi crown is recapping for non-refrigerate product.

Maxi cap is a bottle closure made from coated aluminum sheet pressed into one piece, scored and lined. Apart from the same general characteristic as Maxi crown cap, Maxi cap made of aluminum, is rust-proof and more suitable for product kept in high humidity. Maxi cap is used for drinking water, beer, spirit and fruit juice.

Maxi- P cap is a bottle closure made from pressed and scored coated aluminum shell. The general characteristic is the same as Maxi cap except the pulling ring is made of plastic. Maxi-P cap used for drinking water, beer, spirit and Fruit juice.

Hand-crowner the hand-crowner is specially designed to crimp crown caps tightly, it is efficient in protecting the product inside. The hand-crowner is easy to use and can be hand carried.

Maxi-crimping machine is a Single-hand, pneumatic Maxi crimping machine can be used to crimp either Maxi series. It is designed with high technology to achieve utmost sealing performance.

Printing service is provided for coating, printing on steel plate and aluminum sheets before forming shaped. The service is also cover to design, pattern from the high technology printing system.

Revenue structure of the Company for the past 3 years

Revenue Type	2014		2013		2012	
	Million Baht	%	Million Baht	%	Million Baht	%
Net Income						
1. Manufacture and Sales of caps	2,623.78	87.92	2,641.65	89.94	2,569.44	89.54
2. Printing Service and Sales of Printed Sheets	157.12	5.26	142.80	4.86	134.28	4.68
3. Others Income	203.48	6.82	152.64	5.20	166.02	5.78
Total Revenues of consolidated financial statements*	2,984.38	100.00	2,937.09	100.00	2,869.74	100.00

Remark : * Indicating in accordance to consolidated financial statements which include other revenues such as income from sales of scrap metal, administration, and others.

Marketing and Competitive Situation:

Beverage markets in 2014 were affected by many factors which comprised the State sector policy on excise tax that was increased in the 3rd quarter of 2013, the country economic and political situation which were instable and people took to the street on political rallies continuously since October 2013 until the power seizure to put the situation under control by National Council for Peace and Order (NCPO) in May 2014. Such factors had consequently resulted in the domestic consumption and tourism sectors to be extremely affected. Such situation continuously protracted to the peak season of the beverage industry. Normally, in the 1st and 2nd quarter would be the period of the consumption higher than any other period of the year because it falls on the significant festive seasons with the continuously long holidays that gives rise to the expense movements. Contrarily, in 2014, the consumptions had decreased when comparing with the same period of the preceded year. Even the political situation would ease down after May 2014 following the formation of the government to administer the country, however, the expense stimulation by the State sector and the assistances provided to farmers having been faced with the difficulties from Rice Mortgage Scheme could not make the domestic currency circulated continuously.

Nevertheless, industry in the non-alcoholic group still registered the growth of more than 3%, particularly, the product groups of sport drinks, soybean milk and bottle drinking water in which there were growths and the production base of which were expanded. In addition, the main beverage producers had launched new products in the group of sport drinks focally aiming to have the market share of this group of product while the energy drinks registered the growth at the lower rate. In carbonated drinks group, there were competitions and expansions of the production bases mainly for (PET) bottle segment. While the high market competition found in Tea products which market growth rate was lower than expectation even though sales promotions were conducted continuously all year long and sales promotion strategy by way of sending the SMS of the contents under bottle caps for participating in lucky draws in order to awake the market was undertaken. In respect of the PET bottle drinking water market, there were continuous expansions and that the main producers expanded the production capacities in order to grab the advantageous opportunity in the sales and distributions in order that all areas in the country were thoroughly covered.

In the overall picture of the beverage industry in 2014, it was apparent that the growth rate had been in the range from 2% up to 8% depending on each category of the industry.

Company Marketing Strategy for 2014 were as follows:

1. Product Quality;

The Company was, on the matter of the product quality, recognized under the following systems: Food Safety Management System (ISO 22000;2005), Occupational Health and Safety Management System (TIS 18001) and Occupational Health, Safety and Sanitary Management System (BS OHSAS 18001:2007, TIS 18001-2554, Food Safety Management System (FSSC22000), Quality Management System (ISO 9001:2008, Environmental Management System (ISO 14001:2004, Good Manufacturing Practice (GMP) System, Hazard Analysis and Critical Control Point (HACCP) System which is the system used with business Establishments of food and drink producers, Total Productive Management (TPM) System in the form in which every employee are participated by implementing 5S. Activities and Kaizen as the Basic Principles in order to enhance the confidence and assurance upon the customers in putting the Company's products for use before being delivered onto the consumers.

2. Price;

The Company builds the confidence in the customers by proposing the prices under equitability, transparency and in accordance with marketing mechanism by taking into account on the change in the price of raw materials, energy and labor wage rates which are the main costs of the products. These factors are the elements used by the Company in proposing the reasonable price to the customers. Reviews and negotiations with the customers are consistently made in order to keep the price from being distorted from the reality and make it compatible with the up to date situation.

3. Service;

The Company has still focally placed the emphasis and importance on the services before, during and after the sales. Trainings are organized to educate employees in respect of the products and new developments in order to enable them to present the products and properly give the advices to the customers. In 2014, the Company organized the trainings to educate its customers on the Product Sealing Conditions, Use of Packaging and Keeping of Packaging before taking away for use, at the customers' factories located throughout the country that opened the opportunity to the Company to exchange knowledge and visit the customers and listen to their opinions and recommendations which would be useful for the development to accurately respond to the needs and functions. In addition, the glass and PET bottle manufacture was visited for exchanging the knowledge and enhancing co-operations between one another in responding to the customers' demands.

The Technical Service Team has a plan to meet the customers and check the sealing conditions of the products as well as organizing on-the-job trainings for the Production Team, Maintenance Team of customers in order to ensure that the customers have undertaken the productions by way of the sealing method under the standard value with the most perfect sealing condition and the satisfactory feedback on the use of the Company's products.

Whereon the aspect of the transportation, the Company's transport trucks are maintained under perfect conditions suitable to their functions in order that goods can be transported safely to the customers. Vehicle Positioning Tracking System is used to expeditiously track down and check the delivery status. Secure lock system on doors of the transport trucks is also applied to give the assurances to the customers that the cargo will not be opened during the course of the transportation which, in this respect, a customer can check immediately when there is a damage occurring to the goods prior to the acceptance of the deliverables. In addition, the Company provides various other safety devices as prescribed by the customers and conducts trainings for the Transportation Working Team for readiness in duty performances with strict compliance with the customers' regulations.

Moreover, the Company has the allies skillful in transportations to support the Company to be able to deliver goods to customers in a timely manner and increase the flexibility on the delivery administration to be carried out in a convenient and an expeditious manner under the same standard as that of the Company.

4. Product Development;

In 2014, the Company approved the budget for expansion and development of the products both on metal and plastic closures, particularly, the increase in the production capacity in the plastic closure to be diversified and thoroughly covering the functions of the customers and investment in the machines in order to carry out the self-manufacturing operations instead of buying the products from its allies in order that the whole manufacturing process can be continuously controlled. Moreover, the Company has a plan to develop new products in conjunction with the customers in the future.

The plastic closure manufacturing capacity has been expanded to back up the carbonated drinks markets and tea and fruit juice markets for sterilized filling system which is widely popular both in the country and Southeast Asia Region including the development and investment on laser device under the plastic and metal caps in order to solve problems on sales promotions of the customers in all products.

Industrial and Competitive Situation:

1. Market Size and Growth Rate;

In 2014, market size of the metal closure for glass bottles registered a decline in its growth of approximately 2% comparing with 2013, while the plastic closure was increasingly popular, thus, resulting in the drinks industrial manufacturers to focally place the emphasis on the development of the plastic bottle container products. In addition, the overall cost of the raw materials of the plastic packaging had a trend to be lower. Even at some intervals, there were changes in accordance with the fluctuation of oil price, however, from the condition of the economic dullness and under the situation which the political sector was instable in the first half of the year, the people consumptions were directly affected including the tourism sector which registered the decreased growth rate. In respect of the alcoholic beverages, the State sector had implemented a restriction on spaces for distributions, public relations and advertisements and campaigns to reduce the alcoholic consumptions continuously, consequently resulting in the activities on market stimulations to be unable to be fully organized, coupled with the fact that during the year end period, the weather was hot and was not facilitative to the organizations of the outdoor beer garden activities for New Year's Celebrations eventually resulting in many entrepreneurs to be unable to distribute the alcoholic beverages as targeted.

However, the plastic closure markets in 2014 for soft drinks, functional drinks and healthy drinks still registered the expansion rate of more than 3%, Packaging for drinking water registered the expansion rate of more than 10% with a trend of continuous growth. Manufacturers of all categories of beverages organized marketing promotion activities all year long by giving discounts, exchanging, giving away and additions including the expansion of the production bases and warehouses into the regional areas in order to reduce the transportation and distribution costs. The sizes of the containments were modified in order to make the products reached all consumer groups including the adoption of sport marketing for use as the advertisement and publicity media to stimulate the increasing consumptions, as well. In addition, beverage manufacturers had placed the importance on the export market expansions to ASEAN region countries in preparations for the production base expansions in the future.

2. Competitive Situation;

The currently global unlimited communications, information which can be easily access into have resulted in the purchasers and sellers to be able to conveniently make contacts with one another, especially, the opening of free trade zone among the countries in Southeast Asia Region, the Region with the purchasing power that registers the growth rate. Therefore, it is an opportunity to expand the market into various countries and at the same time, the opportunity to enable the business rivals to enter into markets in the country easily, as well.

Over in the past period of time, beverage and packaging manufacturers established or looked for allies to set the production base in the country from the advantage in the labor wages and investment promotion which was ready for the entrepreneurs to carry out business operations in the country. The State organizations made considerations on various Rules and Regulations in order to modernize them and make them really the Rules and Regulations for investment promotions of the entrepreneurs, i.e. The Excise Department had applied Vision Sensor system to be used with the beverage manufacturing factories compellingly required to pay excise tax in place of the old system that required paying tax in advance, for the versatility in carrying out the business operations. Such system is expected to be put to use in 2015.

In keeping pace with the changing situation continuously had resulted in the Company not to stand still in developing new products to accurately meet the market demands; investments had been put in the production line with high efficiency and low cost in order to enhance the capability in the competitiveness as well as looking for the opportunity for the expansions of sales bases to other beverage categories in order to increase the market sharing and expand new customer base.

3. Business Trend;

Over the past two years, the overall beverage industries accounted for the growth rate of somewhat not very high. However, when a consideration is made into each category of it, soybean milk, sport drinks, healthy drinks and functional drinks are still the products well responded by consumers. The matter which the consumers have placed the importance on their health and that the State organization, by Ministry of Public Health has organized campaign activities on physical exercises have resulted in the healthy and sport drinks to continuously grow which can be evinced that many entrepreneurs have launched to the markets the mineral products in diversified forms both in the form of the beverages and instant powder for mixing with water in order to thoroughly cover all groups of consumers as well as exporting for distributions in Southeast Asia Region while the production bases are mainly in the country.

Alcoholic beverage and liquors accounted for a slow growth due to many factors: such as; the State sector's campaigns, controls over the distribution spaces, limitation on age of the purchasers and sales time, issuances of advertisement and publicity regulations including the impacts from the increase in the excise tax which results in the distribution price to soar up. From the strict measures and high competition in such industry, many entrepreneurs, therefore, expanded the production bases to the other category of beverage industry which is growing or look for the Original Equipment Manufacturer (OEM).

Deriving from such trend, the Company has made a preparation for the plan to cope with such situation by increasing the production capacity on metal and plastic caps in order to respond to the beverage market demands including market expansions to Southeast Asia Region that registers the growth of beverage industry in the same direction.

4. Difficulty and Easiness of Party to be a New Rival;

From the technology of the modern machine with high efficiency that can manufacture the closure at low cost together with its uncomplicated functions, beverage manufactures having plan to expand the production capacity with the readiness in the operating capital have placed their interests in manufacturing the packaging on their owns in order to strengthen their businesses while, at the same time, their relations are made with the manufactures of the machines in developing the packaging according to their own patterns in order to control the overall production cost as well as looking for allies with potentials to manufacture the packaging according to such pattern to build up the rigidly steadfast supply chain. Therefore, a rival emerged will not always mean a new rival. A dimension in creating trade allies has thus far relied on cooperation with one another and status of the Company receiving the transfer of modern technology in manufacturing bottle caps from Nippon Closures Co., Ltd., an affiliate of Toyo Seikan Group Holdings Co., Ltd., and a leader in manufacturing the packaging in Japan. Therefore, there are several dimensions of cooperations in applying modern manufacturing technology for use in uplifting the capability in the competition on the product quality, new product development according to the market demands and the enhancement of potentials of the Technical Service Team that possesses knowledgeable and technical know-how, in order to create the advantage over the new rival emerged into the market which would require a period of time in building up confidence in the product and establishing good relations with the trading partners and customers in this industry, including to back up against the penetration of rivals from foreign countries.

5. The Possibility of a Substituted Products;

The trend on the use of the plastic packaging is obviously popular to an increasing extent and expansions in all markets no matter whether it will be the beverage market or utilization or consumer goods of various types. As the Company has foreseen the potentials and growths of the plastic packaging in the beverage markets, investments on the machines to manufacture the plastic caps both of the type of the compression mold and injection mold are therefore expanded in order that the manufactures and distributions can be made in diversified products.

On the products where glass bottles have still been used, even the growth is not highly obvious, but, it is still popular. The Company therefore carries the development continuously in conjunction with the customers in order to modernize them and make them more suitable in preserving the products by taking into account the quality and maintaining of the competitive cost including the readiness to develop the packaging in conjunction with customers in order to create the differences.

Sales and Sales Percentage of Major Customers

Details of the past 3 years of sales to top ten major customers and sales percentage when compared to total sales are given as follows:

Unit: Million Baht

Year	Total Sales	Sales to top ten customers	% of total sales
2012	2,704	1,995	73.8
2013	2,784	2,008	72.1
2014	2,781	1,863	67.0

Among the top ten customers, two were shareholders of the Company, namely:

- 1) Group of Boon Rawd Brewery Company Limited
- 2) Serm Suk Public Company Limited

In the past three years, The Company did not sell to any customer in excess of 30% of its total sales.

Ratio of Domestic and Export Sales

Unit: Million Baht

Year	Domestic Sales	Export Sales	Total Sales
2012	2,141	563	2,704
(%)	79.18	20.82	100
2013	2,163	621	2,784
(%)	77.69	22.31	100
2014	2,079	702	2,781
(%)	74.76	25.24	100

Major countries for exports are Indonesia, Myanmar, Vietnam, Australia, New Zealand, Taiwan, Laos, Philippines, Cambodia and Malaysia.

Right and Restrictive on Business practice

The Company entered into technical licenses agreement with Nippon Closures Co., Ltd., whereby the Company receives technical support services for the manufacture of caps. Compensation is payable at a percentage of net sales of products stipulated in the agreement.

Production Capacity and Quantity

Product	Year 2014		Year 2013		Year 2012	
	Total Quantity (Million pcs.)	Capacity Utilization Rate (%)	Total Quantity (Million pcs.)	Capacity Utilization Rate (%)	Total Quantity (Million pcs.)	Capacity Utilization Rate (%)
Caps	14,500	53	14,180	58	14,058	57

To select the raw material suppliers, the priority is given to quality of the raw materials employed in the production first with clear inspection criteria and consistent examination on the raw material suppliers of the company to ensure that the raw materials employed would not affect the quality of the products. New raw material suppliers will be searched systematically each year through separation of raw material suppliers by type of raw materials, test of raw materials by the quality assurance division in accordance with the international assessment standards such as ISO, GMP, HACCP, OHSAS and FSSC 22000 to prevent shortage of raw materials for the production of the company.

Product	Major Raw Materials	% to domestic procure
Metal caps	Thin plate / Aluminum plate	Thin plate 80/ Aluminum plate 80
Plastic caps	Polypropylene	80

The company does not have any supplier held more than 30% of the total raw material purchase amount.

Production Process





ปัจจัยความเสี่ยง

ในการดำเนินธุรกิจของบริษัทฯ อาจมีเหตุการณ์ที่ไม่แน่นอนเกิดขึ้น ส่งผลกระทบในด้านลบต่อการบรรลุเป้าหมายของบริษัทฯ โดยมีโอกาสเกิดขึ้นได้จากทั้งปัจจัยภายในและภายนอกที่บริษัทฯ ไม่สามารถควบคุมได้ ไม่ว่าจะเป็นความเสี่ยงด้านกลยุทธ์ ด้านการปฏิบัติงาน ด้านการเงิน ด้านความปลอดภัยในการทำงานและความปลอดภัยของข้อมูล ดังนั้นการเตรียมความพร้อมในการรองรับเหตุการณ์ที่อาจเกิดขึ้น เพื่อลดความเสี่ยงที่จะทำให้เกิดความเสียหายและกระทบต่อเป้าหมายของบริษัทฯ จึงเป็นสิ่งจำเป็นอย่างยิ่งต่อการดำเนินงานของบริษัทฯ บริษัทฯ ได้มีการแต่งตั้งคณะกรรมการบริหารความเสี่ยง ซึ่งประกอบด้วยผู้บริหารและผู้จัดการฝ่ายต่างๆ ของบริษัทฯ มีผู้จัดการใหญ่เป็นประธาน เพื่อทำหน้าที่ในการประเมินและวิเคราะห์ความเสี่ยง รวมทั้งแนวโน้มหรือเหตุการณ์ที่อาจเกิดขึ้นและเป็นอุปสรรคต่อการดำเนินธุรกิจอันมีผลกระทบต่อบริษัทฯ โดยมีรายละเอียดของความเสี่ยงและมาตรการในการจัดการของบริษัทฯ ดังนี้

1. ความเสี่ยงด้านการปฏิบัติงาน

1.1 วัตถุดิบ

วัตถุดิบหลักที่บริษัทฯ ใช้ในการผลิต ได้แก่ แผ่นเหล็ก แผ่นอลูมิเนียม และเม็ดพลาสติก ซึ่งผู้ขายต้องนำเข้าวัตถุดิบบางส่วนจากต่างประเทศ ดังนั้น เพื่อลดความเสี่ยงด้านราคาและการขาดแคลนวัตถุดิบที่อาจเกิดขึ้นในอนาคต บริษัทฯ มีการติดตามราคาวัตถุดิบอย่างใกล้ชิด รวมถึงการประสานงานกับผู้ผลิตวัตถุดิบให้ผลิตและส่งวัตถุดิบตามกำหนดเวลา ตลอดจนบริหารสินค้าคงเหลือให้อยู่ในระดับที่เหมาะสมไม่ให้เกิดภาวะเสี่ยงต่อการขาดแคลนวัตถุดิบ รวมถึงการสร้างสัมพันธ์ที่ดีกับผู้ขายเหล็ก อลูมิเนียม และเม็ดพลาสติก นอกจากนี้ บริษัทฯ ยังพยายามจัดหาผู้จำหน่ายวัตถุดิบเพิ่มขึ้น รวมถึงหาวัตถุดิบที่สามารถใช้ทดแทนได้ในราคาที่ต่ำลง โดยการประสานงานกับผู้จัดจำหน่ายในการพัฒนาวัตถุดิบร่วมกัน สำหรับเรื่องคุณภาพของวัตถุดิบก็เป็นสิ่งสำคัญ วัตถุดิบที่บริษัทฯ ได้รับต้องผ่านการตรวจสอบคุณภาพตามมาตรฐานก่อนนำไปใช้ในกระบวนการผลิตทุกครั้ง ทั้งนี้เพื่อลดความเสี่ยงจากการสูญเสียในการผลิตสินค้าที่ไม่ได้คุณภาพอันเป็นผลมาจากวัตถุดิบ

1.2 สินค้าจากการผลิต

คุณภาพสินค้าจากกระบวนการผลิต ซึ่งเป็นวัตถุดิบต้นทางที่บริษัทฯ ส่งต่อไปยังลูกค้าเพื่อใช้งาน ต้องเป็นสินค้าที่มีคุณภาพ เพื่อเพิ่มความมั่นใจต่อลูกค้าและลดความเสี่ยงในการส่งมอบสินค้าที่ไม่ได้คุณภาพไปถึงลูกค้า บริษัทฯ ได้ติดตั้งระบบ Video Inspection Device (VID) ในการตรวจสอบคุณภาพสินค้าและช่วยคัดกรองสินค้าที่ไม่ได้มาตรฐานออกจากสายการผลิตโดยอัตโนมัติ ซึ่งที่ผ่านมาได้ผลเป็นที่น่าพอใจ และมีการขยายผลให้ครอบคลุมทุกสายการผลิต ตลอดจนพัฒนาให้ระบบดังกล่าวมีความเที่ยงตรงและแม่นยำมากขึ้น นอกจากนี้บริษัทฯ ได้มีการปรับมาตรฐานการตรวจสอบสินค้าในหัวข้อต่างๆ ที่เข้มงวดมากขึ้นตามปัจจัยที่ลูกค้าให้ความสำคัญและใช้ข้อตกลงที่เข้าใจตรงกัน เพื่อให้การควบคุมคุณภาพสินค้าก่อนส่งมอบเป็นไปอย่างถูกต้อง

1.3 เทคโนโลยีของบรรจุภัณฑ์

เทคโนโลยีและรูปแบบภาชนะบรรจุเครื่องดื่มที่มีการเปลี่ยนแปลงอย่างต่อเนื่อง เพื่อลดต้นทุนการผลิตและปรับให้เข้ากับวิถีการดำรงชีวิตของผู้บริโภคที่เปลี่ยนแปลงไปจากเดิม บริษัทฯ ได้ติดตามแนวโน้มของบรรจุภัณฑ์อย่างใกล้ชิด และให้ความสำคัญกับการพัฒนาเทคโนโลยีการผลิตและรูปแบบผลิตภัณฑ์เพื่อรองรับความต้องการของตลาดอย่างต่อเนื่อง โดยได้รับความช่วยเหลือและสนับสนุนทางเทคนิคจากบริษัท ไทโย ไซกัน จำกัด และบริษัท นิปปอน โคลสเซอร์ส จำกัด ประเทศญี่ปุ่น รวมทั้งมีการปรับปรุงเทคโนโลยีการทำแบบพิมพ์สีต่างๆ บนบรรจุภัณฑ์ที่มีความละเอียดและรวดเร็วขึ้น เพื่อตอบสนองความต้องการของลูกค้าได้ดียิ่งขึ้นและผลิตสินค้าที่รองรับแผนงานส่งเสริมการขายของลูกค้าได้ ซึ่งการพัฒนาและปรับปรุงของบริษัทฯ อย่างต่อเนื่องทำให้บริษัทฯ มีสินค้าหลากหลายตามรูปแบบที่ลูกค้าต้องการ

2. ความเสี่ยงด้านกลยุทธ์

การค้าเสรีและการรวมกลุ่มทางการค้า

นโยบายการเปิดการค้าเสรี โดยเฉพาะประชาคมเศรษฐกิจอาเซียน (AEC) ที่จะจัดตั้งในปี 2558 อาเซียนจะรวมเป็นเขตการผลิตเดียว ตลาดเดียว มีการเคลื่อนย้ายแรงงานและสินค้าอย่างเสรี จะทำให้การแข่งขันของตลาดภายในประเทศทวีความรุนแรงมากขึ้นจากการเข้ามาของคู่แข่งจากต่างประเทศ อย่างไรก็ตาม บริษัทฯ ได้เตรียมพร้อมรับมือผลกระทบดังกล่าว ด้วยการปรับปรุงคุณภาพผลิตภัณฑ์และควบคุมกระบวนการผลิตอย่างใกล้ชิด เพิ่มประสิทธิภาพการผลิตและลดต้นทุน มีการพัฒนาผลิตภัณฑ์และทำกิจกรรมต่างๆ ร่วมกับลูกค้าเพิ่มขึ้น เพื่อสร้างสัมพันธ์ภาพทางการค้าที่ดียิ่งขึ้น รวมถึงขยายฐานการส่งออกให้กว้างขึ้น โดยเฉพาะประเทศในกลุ่มเอเชียตะวันออกเฉียงใต้ ออสเตรเลีย และนิวซีแลนด์ เพื่อรองรับการแข่งขันภายในประเทศที่จะเพิ่มมากขึ้น นอกจากนี้บริษัทฯ ให้ความสำคัญต่อทรัพย์สินทางปัญญา โดยการจดสิทธิบัตรสำหรับผลิตภัณฑ์ใหม่เพื่อป้องกันผลิตภัณฑ์ไม่ให้ถูกล่วงละเมิดจากคู่แข่งที่อาจจะเข้ามาผลิตสินค้าแบบเดียวกันในอนาคต

3. ความเสี่ยงด้านการเงิน

อัตราแลกเปลี่ยนเงินตราต่างประเทศ

บริษัทฯ มีการนำเข้าวัตถุดิบ เครื่องจักรอุปกรณ์จากต่างประเทศ และมีการขายสินค้าส่งออกไปยังต่างประเทศด้วยความผันผวนของอัตราแลกเปลี่ยน จึงมีผลกระทบทั้งต่อรายได้และต้นทุนของบริษัทฯ ดังนั้น เพื่อลดความผันผวนของอัตราแลกเปลี่ยน บริษัทฯ จึงใช้เครื่องมือทางการเงิน ได้แก่ Natural Hedging โดยจัดให้รายจ่ายเป็นเงินสกุลเดียวกับรายได้ให้มากที่สุด และการทำสัญญาซื้อขายเงินตราต่างประเทศ เพื่อช่วยลดผลกระทบดังกล่าวในจังหวะเวลาที่เหมาะสม บริษัทฯ มีการติดตามเรื่องอัตราแลกเปลี่ยนอย่างใกล้ชิด และรายงานผลกระทบให้ผู้บริหารทราบ

4. ความเสี่ยงด้านความปลอดภัยในการทำงาน

ความเสี่ยงจากอุบัติเหตุและอัคคีภัย

ในการผลิตสินค้า บริษัทฯ มีการใช้เครื่องจักรและอุปกรณ์ในกระบวนการผลิต การขนถ่ายวัตถุดิบและสินค้าอยู่ตลอดเวลา ดังนั้น ความปลอดภัยในการทำงานจึงนับเป็นสิ่งสำคัญต่อทั้งพนักงานและบริษัทฯ อุบัติเหตุที่เกิดขึ้นในระหว่างการทำงานอาจนำมาซึ่งความสูญเสียต่อสุขภาพร่างกายของพนักงาน และทรัพย์สินของบริษัทฯ เพื่อเป็นการป้องกันและลดความเสี่ยงในการสูญเสียดังกล่าว บริษัทฯ ได้แต่งตั้งคณะกรรมการความปลอดภัยอาชีวอนามัยและสภาพแวดล้อมในการทำงาน และนำระบบ การจัดการอาชีวอนามัยและความปลอดภัย OHSAS18000 เข้ามาบริหารจัดการ กำหนดให้มีการบ่งชี้อันตรายและประเมินความเสี่ยงในกระบวนการผลิต ขั้นตอนการปฏิบัติงานและพื้นที่ที่มีความเสี่ยง เพื่อกำหนดมาตรการในการป้องกันอันตรายที่อาจเกิดขึ้น รวมทั้งรณรงค์ให้พนักงานมีจิตสำนึกเรื่องความปลอดภัย และช่วยกันลดหรือขจัดแหล่งกำเนิดอันตรายต่างๆ โดยให้มีการตรวจสอบเครื่องจักร เครื่องมือ อุปกรณ์ และสภาพแวดล้อมในพื้นที่ปฏิบัติงาน เพื่อหามาตรการปรับปรุงแก้ไขอยู่เสมอ ในการป้องกันอุบัติเหตุ บริษัทฯ มีแผนป้องกันการเกิดอัคคีภัย มีการกำหนดพื้นที่เสี่ยงอันตรายที่อาจก่อให้เกิดอัคคีภัย รวมทั้งกำหนดมาตรการควบคุมและตรวจสอบตามแผนงานอย่างเคร่งครัด ตลอดจนจัดให้มีการซ้อมป้องกันระงับอัคคีภัยและอพยพหนีไฟเป็นประจำทุกปี เพื่อให้พนักงานเกิดความเข้าใจและปฏิบัติได้ถูกต้อง



Risk Factor

During the normal operation of the Company, there are some factors that could widely affect the performance. These factors could be both internal and external factors that the Company cannot control, such as strategic risk, operational risk, financial risk, safety at workplace risk and information safety risk. Therefore, the Company shall prepare for the unexpected situation which may happen in order to reduce any risk of which may effect to the Company's goal and operation. The Company has established the Risk Management Committee comprising of Senior Executive officers and Executive officers from various departments and the President serves as the Chairman to evaluate and analyze risk including the trend of potential event that may occur and affect the company. Details of risks are as follows:

1. Operational Risk

1.1 Raw Materials

The Company's main raw materials are steel sheet, aluminum sheet and plastic resin which have been imported by suppliers. Therefore, in order to reduce the risk of pricing and lacking of raw material in the future, the Company has followed up the raw material price closely, also, cooperate with the suppliers to produce and deliver the raw material on time. Furthermore, the Company has managed the proper inventory level to avoid the lack of raw material as well as continuously maintain good relationship with the suppliers of steel, aluminum and plastic resin. In addition, the Company will search for new suppliers and substitute raw material which is cheaper by coordinating with suppliers for raw material development, useful information sharing to serve with customer demand, from both Asian and European countries to avoid such risk. Raw material quality is another significant element which the Company pays great attention. Every raw material has to pass the inspection scheme based on quality standard before being processed. This scheme is used for reducing risks of production loss came from poor quality raw materials.

1.2 Finished Products

As our finished products being the component of our customer products, the Company has to ensure on products' quality to the customers and reduce risks of delivering poor quality products to customers. To achieve such goal, the Company uses Video Inspection Device (VID) to monitor the products' quality. With the VID system, the poor quality products will be automatically rejected from production line. Nowadays VID system is run smoothly with satisfactory operation result. The Company has extended the system covering all production lines and also develops to make more efficiency and accurately. Moreover, the Company also increases the quality inspection standard in order to meet the customer higher quality standard requirement. These are to ensure that the products will satisfy the customers.

1.3 Packaging Technology

Production technology and design of beverage container has continuously been developed in order to reduce production cost as well as to adjust to the changing consumers' way of life. The Company has closely monitored the change of product trend and always recognized the importance of the development in both production technology and product design in order to continuously satisfy the market demand with strong technical support from Toyo Seikan Company Limited and Nippon Closures Company Limited, Japan. Moreover, the Company has improved the colour printing technology to be faster and higher resolution to any packages in order to support the customers' needs better and cope with their sale promotion plans. These continuously developments produce more variety of the Company's products dealing with customers demand.

2. Strategy Risk

Trade Liberalization and Integration

According to the Free Trade Policy, especially ASEAN Economic Community: AEC, will start in year 2015, a single market and production base, free labor and product migration, will increase high competition of domestic market due to the flood of foreign competitors. However, the Company has prepared for such effects by improving the product quality, controlling production process closely, increasing the efficiency of production and cost, joining more activities with customers for better relationship as well as expanding widely export market mainly in South-East Asia, Australia and New Zealand. These will provide balance to the higher competitive situation of the domestic market. Furthermore, the company also registers new product patent to prevent the copyright violation by the competitors.

3. Financial Risk

Foreign Exchange Rate

The Company imports raw materials and machinery from abroad including exports finished products as well. However, the fluctuation of the exchange rate might affect the revenue and cost of the company. To reduce such risk, the Company uses Natural Hedging to maximize of the same currency. Moreover, the Company has covered by using forward contract. Also, closely follows up the exchange rate and reports the impact to the management.

4. Occupational Safety Risk

Accidental & Fire Risks

In the operation of the Company, the machinery and equipment are needed to use for producing and transporting products. Simultaneously, the Company realizes the importance of the safety in the workplace for both employees and business. The incurred accidents may result in loss of employees' health and damage of the Company's assets. Accordingly, the Company has appointed the Safety, Occupational Health and Environmental Committee to perform their duties in safety and assess the potential risks in the workplace, and also implemented the Occupational Health and Safety Management System; OHSAS18001:2007, where Risk Identification & Risk Assessment for Production process, working process and working area shall be carried out in order to set up appropriate preventive measures against those possible risks. The committee also encourages the employees' safety awareness, let the employees take part in risk factors elimination by inspecting machinery, tools and equipment for continual improvement. Regarding the Fire Risk, the company set up Fire Prevention & Fire Eliminating plan, allocated the Fire Risk Area & set up control standard and safety inspecting plan. The Fire Drill & Evacuation practice also carry out annually in order to let the employees understand the plan and perform correctly which will reduce loss in case of incident occur.



ข้อมูลหลักทรัพ์และผู้ถือหุ้น

1. หลักทรัพ์ของบริษัทฯ

• จำนวนทุนจดทะเบียนและทุนชำระแล้ว

ณ วันที่ 31 ธันวาคม 2557 บริษัทฯ มีทุนจดทะเบียน 528,000,000 บาท เรียกชำระแล้ว 528,000,000 บาท แบ่งเป็นหุ้นสามัญจำนวน 52,000,012 หุ้น และหุ้นบุริมสิทธิจำนวน 799,988 หุ้น มูลค่าที่ตราไว้หุ้นละ 10 บาท เพิ่มขึ้นจากทุนจดทะเบียนเดิมที่เรียกชำระแล้ว ณ 31 ธันวาคม 2549 ที่มีอยู่ 520,000,000 บาท จำนวน 8,000,000 บาท หลังจากที่บริษัทฯ ได้รับอนุมัติจากที่ประชุมผู้ถือหุ้นสามัญประจำปี 2550 เมื่อวันที่ 23 เมษายน 2550 ให้บริษัทฯ เสนอขายหุ้นบุริมสิทธิเพิ่มทุนแก่ผู้ถือหุ้นเดิม และบริษัท เจแปน คราวน์คอร์ค จำกัด (กรณีที่มีหุ้นส่วนที่เหลือ) จำนวน 800,000 หุ้น มูลค่าที่ตราไว้หุ้นละ 10 บาท จำหน่ายที่ราคาหุ้นละ 76 บาท รวมเป็น 60,800,000 บาท โดยบริษัทฯ จะนำเงินที่ได้จากการเสนอขายหุ้นบุริมสิทธิเพิ่มทุน ในครั้งนี้ไปใช้สำหรับโครงการลงทุนขยายกำลังการผลิตและใช้เป็นเงินทุนหมุนเวียนในการดำเนินธุรกิจของบริษัทฯ

• หุ้นบุริมสิทธิ

หุ้นบุริมสิทธิมีสิทธิและประโยชน์เช่นเดียวกับหุ้นสามัญทุกประการ นอกเหนือจากบุริมสิทธิของหุ้นบุริมสิทธิ ที่กำหนดไว้ดังต่อไปนี้

1. หุ้นบุริมสิทธิมีสิทธิได้รับเงินปันผลร่วมกับหุ้นสามัญ ในอัตราเดียวกับหุ้นสามัญ และมีสิทธิได้รับเงินปันผลเพิ่มเติมอีกหุ้นละ 1.50 บาท ทั้งนี้ หุ้นบุริมสิทธิเป็นชนิดไม่สะสมเงินปันผล
2. หุ้นบุริมสิทธิมีสิทธิออกเสียงลงคะแนนหนึ่งหุ้นต่อหนึ่งเสียง
3. หุ้นบุริมสิทธิมีสิทธิแปลงสภาพเป็นหุ้นสามัญได้ในอัตราหุ้นบุริมสิทธิ 1 หุ้น ต่อหุ้นสามัญ 1 หุ้น โดยไม่มีข้อจำกัดในการโอนหุ้นบุริมสิทธิ ซึ่งผู้ถือหุ้นบุริมสิทธิสามารถใช้สิทธิแปลงเป็นหุ้นสามัญได้ในวันทำการสุดท้ายของทุกๆ เดือน หากตรงกับวันหยุดทำการของบริษัทฯ ให้เลื่อนเป็นวันถัดไป

2. ผู้ถือหุ้น

รายละเอียดเกี่ยวกับผู้ถือหุ้นรายใหญ่ 10 ราย ที่มีชื่อปรากฏตามทะเบียนผู้ถือหุ้น ณ วันที่ 31 ธันวาคม 2557 มีดังต่อไปนี้

รายชื่อผู้ถือหุ้น**	สัญชาติ	จำนวนหุ้น			คิดเป็นร้อยละ	ประเภทธุรกิจ
		หุ้นสามัญ	หุ้นบุริมสิทธิ	รวม		
1. บริษัท นิปปอน โคลสเซอร์ส จำกัด ¹	ญี่ปุ่น	19,071,292	772,046	19,843,338	37.582	บรรจุภัณฑ์
2. บริษัท โตโย ไชกัน จำกัด ²	ญี่ปุ่น	5,280,000	-	5,280,000	10.000	บรรจุภัณฑ์
3. บริษัท บุญรอดบริวเวอรี่ จำกัด ³	ไทย	3,934,488	-	3,934,488	7.452	ผลิตเครื่องดื่ม
4. บริษัท ไทยน้ำทิพย์ จำกัด ⁴	ไทย	3,768,316	-	3,768,316	7.137	ผลิตเครื่องดื่ม
5. บริษัท เสริมสุข จำกัด (มหาชน) ⁵	ไทย	1,057,742	-	1,057,742	2.003	ผลิตเครื่องดื่ม
6. บริษัท กรีนสปอต จำกัด ⁶	ไทย	1,000,000	11,230	1,011,230	1.915	ผลิตเครื่องดื่ม
7. นายศุภชัย สุทธิพงษ์ชัย	ไทย	890,000	-	890,000	1.686	-
8. บริษัท กรุงเทพประกันภัย จำกัด (มหาชน) ⁷	ไทย	795,948	-	795,948	1.507	ประกันภัย
9. กองทุนรวมอสังหาริมทรัพย์และสิทธิเรียกร้องเบสท์ ฟอรั่น ⁸	ไทย	773,200	-	773,200	1.464	ลงทุนในบริษัทอื่น
10. บริษัท ซี.เอส.แคปปิตอล จำกัด ⁹	ไทย	735,000	-	735,000	1.392	ลงทุนในบริษัทอื่น

หมายเหตุ :

1. ผู้ถือหุ้นรายใหญ่ของบริษัท นิปปอน โคลสเซอร์ส จำกัด คือ บริษัท โตโย ไซกัน กรุ๊ป โฮลดิ้งส์ จำกัด (100%)
2. ผู้ถือหุ้นรายใหญ่ของบริษัท โตโย ไซกัน จำกัด คือ บริษัท โตโย ไซกัน กรุ๊ป โฮลดิ้งส์ จำกัด (100%)
3. ผู้ถือหุ้นรายใหญ่ของบริษัท บุญรอดบริวเวอรี่ จำกัด คือ นายปิยะ ภิรมย์ภักดี (13.15%) นายณัยนพ ภิรมย์ภักดี (12.63%) นายสันติ ภิรมย์ภักดี (12.27%)
4. ผู้ถือหุ้นรายใหญ่ของบริษัท ไทยน้ำทิพย์ จำกัด คือ บริษัท โคคา-โคลา เอ็กซ์พอร์ต จำกัด (40.8%) บริษัท เรือชุด แร่จูดิ จำกัด (10.2%)
5. ผู้ถือหุ้นรายใหญ่ของบริษัท เสริมสุข จำกัด (มหาชน) คือ บริษัท ไทยเบฟเวอเรจ โลกจิสติก จำกัด (64.66%) บริษัท เอสเอส เนชั่นแนล โลกจิสติกส์ จำกัด (23.85%)
(ข้อมูล ณ วันที่ 13 มีนาคม 2557)
6. ผู้ถือหุ้นรายใหญ่ของบริษัท กรีนสปอต จำกัด คือ บริษัท วัฒนโสภณพนิช จำกัด (56.58%)
7. ผู้ถือหุ้นรายใหญ่ของบริษัท กรุงเทพประกันภัย จำกัด (มหาชน) คือ ธนาคาร กรุงเทพ จำกัด (มหาชน) (9.97%)
8. กองทุนรวม อสังหาริมทรัพย์และสิทธิเรียกรอเบสท์ ฟอรัจัน ถูกบริหารงานโดย บลจ.กรุงเทพ
9. ผู้ถือหุ้นรายใหญ่ของบริษัท ซี.เอส.แคปปิตอล จำกัด คือ บริษัท สมาร์ท อินเวสเมนต์ โฮลดิ้งส์ จำกัด (48.96%) บริษัท วัฒนโชติ จำกัด (31.17%)

** ไม่นับรวมบริษัท ไทยเอ็นวีดีอาร์ จำกัด ซึ่งเป็นบริษัทย่อยของตลาดหลักทรัพย์แห่งประเทศไทย โดยมีวัตถุประสงค์เพื่อส่งเสริมการลงทุนของผู้ลงทุนโดยเฉพาะชาวต่างประเทศ ให้สามารถลงทุนในหุ้นสามัญของบริษัทจดทะเบียนได้ โดยไม่ติดเรื่องเพดานการถือครองหลักทรัพย์ของชาวต่างชาติ (Foreign Limit) ซึ่งไม่มีสิทธิในการออกเสียงในที่ประชุมของบริษัทจดทะเบียน

3. การออกหลักทรัพย์อื่น

- ไม่มี



Securities and Shareholders

1. The Company's Securities

• Registered Capital and Paid-up Capital

As of 31 December 2014, the Company accounted for the registered capital of 528,000,000 Baht which had been paid up in the amount of 528,000,000 Baht, divided into 52,000,012 ordinary shares and 799,988 preferred shares with par value of 10 Baht each. After the 2007 Annual General Shareholders Meeting, held on 23 April 2007 had a resolution to increase the registered capital of the Company of another 800,000 Baht from the existing registered capital and paid up as of 31 December 2006 of 520,000,000 Baht by offering the allocation of 800,000 new preferred shares to the existing shareholders and in case any shareholders waived their subscription right, the Company reserved the right to allocate such shares to Japan Crown Cork Co., Ltd. at the offering price of 76 Baht each totaling 60,800,000 Baht. The proceeds from the offer of new preferred shares were used for investment project to expand production capacity and being the Company's working capital.

• Preferred Shares

In addition to the above rights, the preferred shares shall have the same rights and benefits as the ordinary shares. The preferential rights of the preferred shares are as follows:

1. Each preferred share is entitled to dividends at the same rate as each ordinary share is, plus Baht 1.50 for each preferred share. Dividends on the preferred shares are non-cumulative.
2. Each preferred share has one vote.
3. Each preferred share is convertible into an ordinary share at the ratio of 1:1. A holder may exercise the right to convert the preferred shares to ordinary share on the last business day of each month. If that day is a non-business day, the exercise must be postponed to the next business day.

2. Shareholders

Details of top ten shareholders as listed in the share registered as of December 31, 2014 are as follows:

Name of Shareholders **	Nationality	Share Amount			% to total	Type of Business
		Ordinary share	Preferred share	Total		
1. Nippon Closures Co., Ltd. ¹	Japanese	19,071,292	772,046	19,843,338	37.582	Packaging
2. Toyo Seikan Co., Ltd. ²	Japanese	5,280,000	-	5,280,000	10.000	Packaging
3. Boonrawd Brewery Co., Ltd. ³	Thai	3,934,488	-	3,934,488	7.452	Beverages
4. ThaiNamthip Co., Ltd. ⁴	Thai	3,768,316	-	3,768,316	7.137	Beverages
5. Serm Suk Plc. ⁵	Thai	1,057,742	-	1,057,742	2.003	Beverages
6. Green Spot Co., Ltd. ⁶	Thai	1,000,000	11,230	1,011,230	1.915	Beverages
7. Mr. Supachai Suthipongchai	Thai	890,000	-	890,000	1.686	-
8. Bangkok Insurance Plc. ⁷	Thai	795,948	-	795,948	1.507	Insurance
9. Best Fortune Property and Loan Fund ⁸	Thai	773,200	-	773,200	1.464	Investment in another company
10. C.S. Capital Co., Ltd. ⁹	Thai	735,000	-	735,000	1.392	Investment in another company

Remarks :

1. The major shareholder of Nippon Closures Co., Ltd. is Toyo Seikan Group Holdings, Ltd. (100%)
2. The major shareholder of Toyo Seikan Co., Ltd. is Toyo Seikan Group Holdings, Ltd. (100%)
3. The major shareholders of Boon Rawd Brewery Co., Ltd. are Mr. Piya Bhirombhakdi (13.15%), Mr. Naiyanop Bhirombhakdi (12.63%), Mr. Santi Bhirombhakdi (12.27%)
4. The major shareholders of ThaiNamthip Co., Ltd. are Coco-Cola Export Corporation (40.8%) and Jootee Tin Dredging Co., Ltd. (10.2%)
5. The major shareholders of Serm Suk Plc. are Thai Beverage Logistic Co., Ltd. (64.66%) SS National Logistics Co., Ltd. (23.85%) (The information as of March 13, 2014)
6. The major shareholder of Green Spot Co., Ltd. is Wattana Sophonpanich Co., Ltd. (9.97%)
7. The major shareholder of Bangkok Insurance Plc. is Bangkok Bank Plc. (56.58%)
8. Best Fortune Property and Loan Fund managed by Krung Thai Asset Management PCL.
9. The major shareholder of C.S.Capital Co.,Ltd. is Smart Investment Holdings Co., Ltd.(48.96%) Wattana Chote Co., Ltd.(31.17%)

** Excluding shareholders in Thai NVDR Co., Ltd., a subsidiary of the Stock Exchange of Thailand with the objective of promoting investor investment, particularly international investors, in order to invest in common stock of listed companies without being restricted by foreign shareholding limit which does not have the right to vote at meetings of listed companies.

3. Other securities

- None



นโยบายการจ่ายเงินปันผล

บริษัทฯ มีนโยบายการจ่ายเงินปันผลไม่เกินร้อยละ 50 ของกำไรสุทธิประจำปี หลังหักเงินสำรองต่างๆ ทุกประเภทที่กฎหมายและบริษัทฯ ได้กำหนดไว้ โดยหุ้นบุริมสิทธิมีสิทธิได้รับเงินปันผลร่วมกับหุ้นสามัญ ในอัตราเดียวกับหุ้นสามัญ และมีสิทธิได้รับเงินปันผลเพิ่มเติมอีกหุ้นละ 1.50 บาท อย่างไรก็ตามอัตราการจ่ายเงินปันผลดังกล่าวจะขึ้นอยู่กับ กำไรสุทธิ กระแสเงินสดและภาวะการลงทุนของบริษัทฯ รวมถึงข้อจำกัดทางกฎหมายและความจำเป็นอื่นๆ โดยการจ่ายเงินปันผลที่ผ่านมาของบริษัทฯ เป็นดังนี้

	ผลการดำเนินงาน				
	ปี 2553	ปี 2554	ปี 2555	ปี 2556	ปี 2557*
กำไรสุทธิ (ล้านบาท)	253.68	210.69	289.74	337.72	326.40
เงินปันผลหุ้นสามัญ (บาท)	1.20	1.00	1.50	1.75	1.75
เงินปันผลหุ้นบุริมสิทธิ (บาท)	2.70	2.50	3.00	3.25	3.25
อัตราการจ่ายเงินปันผลต่อกำไรสุทธิ (%)	25.45	25.63	27.75	27.72	28.68

หมายเหตุ : * อัตราเงินปันผลสำหรับผลการดำเนินงานปี 2557 รอการพิจารณาอนุมัติจากผู้ถือหุ้นในการประชุมผู้ถือหุ้นสามัญประจำปี 2558



Dividend Payout Policy

The dividend policy of the company is to pay not more than 50 percent of annual net profit. Each preferred share is entitled to dividend at the same rate as each ordinary share is, plus Baht 1.50 for each preferred share. However, the dividend payment will be subject to net profit, cash flow and the company investment responsibility including the legal obligation and other necessities. The past dividend payments of the company are as follows:

	Operation Results				
	2010	2011	2012	2013	2014*
Net Profit (Million Baht)	253.68	210.69	289.74	337.72	326.40
Dividend for ordinary share (Baht)	1.20	1.00	1.50	1.75	1.75
Dividend for preferred share (Baht)	2.70	2.50	3.00	3.25	3.25
Percent of net profit (%)	25.45	25.63	27.75	27.72	28.68

Remark : * Dividend rate for operation results of 2014 will be considered approving by the shareholders at the Annual General Meeting of 2015.



โครงสร้างการจัดการ

โครงสร้างการจัดการของบริษัทฯ ประกอบด้วย

1. คณะกรรมการบริษัทฯ ซึ่งประกอบไปด้วยกรรมการอิสระ กรรมการที่ไม่เป็นผู้บริหาร และกรรมการที่เป็นผู้บริหาร
 - 1.1 คณะกรรมการตรวจสอบ
 - 1.2 คณะกรรมการบริหารความเสี่ยง
2. คณะผู้บริหาร

1. คณะกรรมการบริษัทฯ

• โครงสร้างคณะกรรมการบริษัทฯ

ตามข้อบังคับของบริษัทฯ กำหนดให้คณะกรรมการบริษัทฯ ประกอบด้วย กรรมการไม่น้อยกว่า 7 คน แต่ไม่เกิน 15 คน และกรรมการไม่น้อยกว่ากึ่งหนึ่งของจำนวนกรรมการทั้งหมด ต้องมีถิ่นที่อยู่ในราชอาณาจักร โดยกรรมการของบริษัทฯ จะต้องมีความซื่อสัตย์และไม่มีความขัดแย้งตามประกาศของสำนักงานคณะกรรมการกำกับหลักทรัพย์และตลาดหลักทรัพย์ ตลาดหลักทรัพย์แห่งประเทศไทย และกฎหมายว่าด้วยบริษัทมหาชนจำกัด ปัจจุบันกรรมการบริษัทฯ มีจำนวน 13 ท่าน เป็นกรรมการที่มาจากผู้บริหารจำนวน 2 ท่าน

ณ วันที่ 31 ธันวาคม 2557 คณะกรรมการบริษัทฯ ประกอบด้วยกรรมการจำนวน 13 ท่าน มีนางสาวนภาพร เตมีศรีสุข ผู้จัดการสำนักเลขานุการบริษัท ปฏิบัติหน้าที่เป็นเลขานุการคณะกรรมการบริษัทฯ โดยมีรายนามคณะกรรมการบริษัทฯ ดังนี้

ชื่อ - สกุล	ตำแหน่ง
1. นายพงษ์ สारสิน	ประธานกรรมการ
2. นายอิโรฟูมิ มิกิ	กรรมการ
3. นางพิไล เปี่ยมพงศ์สานต์	กรรมการอิสระและประธานกรรมการตรวจสอบ
4. นายเทพ วงษ์วานิช	กรรมการอิสระ
5. นายยาสุโอะ ทสึจิอิโร	กรรมการ
6. นายมะสุทากะ โฮโซโนะ	กรรมการ
7. นายสาธิต ชาญเชาวน์กุล	กรรมการอิสระและกรรมการตรวจสอบ
8. นายฐิติวัฒน์ บุลสุข	กรรมการ
9. รศ.ดร.สุวิมล กิระติพิบูล	กรรมการอิสระ
10. นายชีซุมุ ยามาตะ	กรรมการ
11. นายพงษ์ภาณุ เสวตรนทร์	กรรมการอิสระและกรรมการตรวจสอบ
12. นายโยชิอิโร ไคซึเกะ	กรรมการ
13. นายอาคิโยชิ โตบะ	กรรมการ

กรรมการซึ่งมีอำนาจลงลายมือชื่อแทนบริษัทฯ

กรรมการผู้มีอำนาจลงนามผูกพันบริษัทฯ มีดังนี้ นายพงษ์ สारสิน นายอิโรฟูมิ มิกิ นายอาคิโยชิ โตบะ และ นายโยชิอิโร ไคซึเกะ กรรมการสองในสี่คนนี้ลงลายมือชื่อร่วมกันและประทับตราสำคัญของบริษัทฯ

ขอบเขตอำนาจหน้าที่ ของคณะกรรมการบริษัทฯ

1. กำกับดูแลให้บริษัทฯ มีการดำเนินงานเป็นไปตามวัตถุประสงค์ และข้อบังคับของบริษัทฯ ตลอดจนมติของที่ประชุมผู้ถือหุ้น

2. กำหนดหรือพิจารณาอนุมัติ วิสัยทัศน์ พันธกิจ กลยุทธ์ เป้าหมาย และนโยบายในการดำเนินธุรกิจ ตามที่ฝ่ายบริหารเสนอ ตลอดจนกำกับดูแลให้ฝ่ายบริหารดำเนินการให้เป็นไปตามนโยบาย แผนงาน และงบประมาณที่ได้รับอนุมัติอย่างมีประสิทธิภาพ
3. แต่งตั้งบุคคลอื่นเพื่อให้ดำเนินกิจการของบริษัทฯ ภายใต้การกำกับดูแลของคณะกรรมการบริษัทฯ หรือมอบอำนาจเพื่อให้บุคคลดังกล่าวมีอำนาจตามที่คณะกรรมการบริษัทฯ เห็นสมควรและภายในเวลาที่คณะกรรมการบริษัทฯ เห็นสมควร โดยคณะกรรมการบริษัทฯ อาจเพิกถอนเปลี่ยนแปลงหรือแก้ไขอำนาจนั้นได้
4. พิจารณาอนุมัติบทบาทหน้าที่ของคณะกรรมการชุดย่อยต่างๆ ตลอดจนการเปลี่ยนแปลงที่มีนัยสำคัญต่อการปฏิบัติงานของคณะกรรมการชุดย่อยที่ได้แต่งตั้งขึ้นตามความเหมาะสมและเพื่อประโยชน์ของบริษัทฯ
5. พิจารณาเรื่องความขัดแย้งของผลประโยชน์อย่างรอบคอบ โดยคำนึงถึงผลประโยชน์ของบริษัทฯ และผู้ถือหุ้นเป็นสำคัญ เมื่อมีการพิจารณาการทำรายการที่อาจมีความขัดแย้งของผลประโยชน์ ผู้ที่มีส่วนได้เสียไม่สามารถมีส่วนร่วมในการตัดสินใจ และ/หรืออนุมัติรายการดังกล่าว
6. กำหนดหรือพิจารณาเห็นชอบนโยบายการกำกับดูแลกิจการของบริษัทฯ ที่เป็นลายลักษณ์อักษร
7. ดำเนินการให้บริษัทฯ มีระบบการควบคุมภายในและการตรวจสอบภายในที่มีประสิทธิภาพ
8. พิจารณาคำตอบแทนกรรมการภายใต้กรอบที่ได้รับอนุมัติจากผู้ถือหุ้น

ในปี 2557 คณะกรรมการบริษัทฯ ได้เข้าร่วมประชุมคณะกรรมการบริษัทฯ จำนวน 5 ครั้ง และเข้าร่วมประชุมผู้ถือหุ้นสามัญประจำปี สรุปได้ดังนี้.

ชื่อ - สกุล	ตำแหน่ง	การเข้าร่วมประชุมผู้ถือหุ้นสามัญประจำปี 2557	การเข้าร่วมประชุมคณะกรรมการ / การประชุมทั้งหมด*** (ครั้ง)
1. นายพงษ์ สारสิน	ประธานกรรมการ	✘	0/5
2. นายอิโรพุมิ มิชิ	กรรมการ	✓	3/5
3. นางพิไล เปี่ยมพงศ์สานต์	กรรมการอิสระและประธานกรรมการตรวจสอบ	✓	5/5
4. นายเทพ วงษ์วานิช	กรรมการอิสระ	✓	5/5
5. รศ.ดร. สุธาบดี สัตตบุศย์*	กรรมการ	✓	4/4
6. นายยาสุโอะ ทสึจิอิโร	กรรมการ	✓	2/5
7. นายมะสุทากะ โฮโซโนะ	กรรมการ	✓	2/5
8. นายสาริต ชาญเชาวน์กุล	กรรมการอิสระและกรรมการตรวจสอบ	✓	5/5
9. นายฐิติวุฒม์ บุณสุข	กรรมการ	✓	5/5
10. รศ.ดร. สุวิมล กิรติพิบูล	กรรมการอิสระ	✓	5/5
11. นายชีชุมุ ยามาตะ	กรรมการ	✓	5/5
12. นายพงษ์ภานุ เศวทรนทร์	กรรมการอิสระและกรรมการตรวจสอบ	✓	5/5
13. นายโยชิอิโร ไคซึเกะ**	กรรมการ	-	2/2
14. นายอาคิโยชิ โตะบะ	กรรมการ	✓	5/5

หมายเหตุ

* รศ.ดร.สุธาบดี สัตตบุศย์ ได้ลาออกจากตำแหน่งกรรมการ ตั้งแต่เดือนกันยายน 2557 เป็นต้นไป

** ที่ประชุมคณะกรรมการบริษัทฯ ครั้งที่ 3/2557 เมื่อวันที่ 28 กรกฎาคม 2557 มีมติแต่งตั้งนายโยชิอิโร ไคซึเกะ เข้าดำรงตำแหน่งกรรมการบริษัทฯ แทนนายทสึรุซะบุโระ ไอคะมุระ ซึ่งขอลาออก

*** การเข้าร่วมประชุมคณะกรรมการฯ / การประชุมทั้งหมด เป็นการแสดงจำนวนครั้งที่กรรมการแต่ละท่านเข้าร่วมประชุมในปี 2557 หรือนับจากวันที่กรรมการได้เข้าดำรงตำแหน่งกรรมการของบริษัทฯ ระหว่างปีแล้วแต่กรณี เทียบกับจำนวนครั้งที่บริษัทฯ จัดประชุมคณะกรรมการบริษัทฯ ในปี 2557

ทั้งนี้ จำนวนและตำแหน่งของกรรมการบริษัทฯ ณ ปัจจุบันสะท้อนให้เห็นถึงความเหมาะสมและยุติธรรมตามสัดส่วนของการลงทุนของกลุ่มผู้ถือหุ้นในแต่ละกลุ่ม และกรรมการส่วนใหญ่มิใช่ผู้บริหาร เพื่อเป็นการรักษาสมดุล อำนาจและสร้างความน่าเชื่อถือในการบริหารงาน

กรรมการที่มาจากผู้ถือหุ้นรายใหญ่ มีดังนี้
บริษัท โตโย ไซกัน กรุ๊ป โฮลดิ้งส์ จำกัด*

1. นายอิโรฟูมิ มิกิ

บริษัท นิปปอน โคลสเซอร์ส จำกัด

1. นายยาสุโอะ ทสึจิอิโร
2. นายมะสุทากะ โฮโซโนะ
3. นายอาคิโยชิ โตะบะ
4. นายโยชิอิโร ไคซึเกะ

บริษัท โตโย ไซกัน จำกัด

1. นายชิซุมุ ยามาตะ

หมายเหตุ * บริษัท โตโย ไซกัน กรุ๊ป โฮลดิ้งส์ จำกัด เป็นผู้ถือหุ้นรายใหญ่ของบริษัท นิปปอน โคลสเซอร์ส จำกัด และบริษัท โตโยไซกัน จำกัด

1.1 คณะกรรมการตรวจสอบ*

ณ วันที่ 31 ธันวาคม 2557 คณะกรรมการตรวจสอบของบริษัทฯ ประกอบด้วยกรรมการอิสระจำนวน 3 ท่าน และมีผู้จัดการสำนักตรวจสอบภายในปฏิบัติหน้าที่เลขานุการคณะกรรมการตรวจสอบ ซึ่งในปี 2557 มีการจัดประชุมคณะกรรมการตรวจสอบรวม 8 ครั้ง โดยมีรายงานและการเข้าร่วมประชุมของคณะกรรมการตรวจสอบ ดังต่อไปนี้

ชื่อ - สกุล	ตำแหน่ง	การเข้าร่วมประชุม / การประชุมทั้งหมด (ครั้ง)**
1. นางพิไล เปี่ยมพงศ์สานต์	ประธานกรรมการตรวจสอบ	8/8
2. นายสาธิต ชาญเขาวนกุล	กรรมการตรวจสอบ	7/8
3. นายพงษ์ภาณุ เศรษฐรินทร์	กรรมการตรวจสอบ	8/8
4. นางสาววรรณพา สมประสิทธิ์	เลขานุการคณะกรรมการตรวจสอบ	5/5

หมายเหตุ

* คณะกรรมการตรวจสอบมีวาระการดำรงตำแหน่งคราวละ 3 ปี นับตั้งแต่วันที่ 8 พฤศจิกายน 2554-2557 และได้รับการแต่งตั้งจากที่ประชุมคณะกรรมการบริษัทฯ ครั้งที่ 5/2557 เมื่อวันที่ 4 พฤศจิกายน 2557 ให้กลับเข้าดำรงตำแหน่งกรรมการต่ออีกวาระหนึ่ง โดยจะสิ้นสุดวาระการดำรงตำแหน่งในปี 2560

** การเข้าร่วมประชุม / การประชุมทั้งหมด เป็นการแสดงจำนวนครั้งที่กรรมการแต่ละท่านเข้าร่วมประชุมในปี 2557 หรือนับจากวันที่กรรมการได้เข้าดำรงตำแหน่งกรรมการตรวจสอบระหว่างปีแล้วแต่กรณี เทียบกับจำนวนครั้งที่บริษัทฯ จัดประชุมคณะกรรมการตรวจสอบในปี 2557

ขอบเขตอำนาจหน้าที่ของคณะกรรมการตรวจสอบ

คณะกรรมการตรวจสอบมีหน้าที่และความรับผิดชอบตามระเบียบบริษัทว่าด้วย กฏบัตรคณะกรรมการตรวจสอบ ดังนี้ :-

1. สอบทานให้บริษัทมีการรายงานทางการเงินถูกต้อง และเพียงพอ โดยประสานงานกับผู้สอบบัญชี ผู้ตรวจสอบภายในและผู้บริหารที่เกี่ยวข้อง
2. สอบทานให้บริษัทมีระบบการควบคุมภายใน (Internal Control) และการตรวจสอบภายใน (Internal Audit) ที่เหมาะสมและมีประสิทธิผลและพิจารณาความเป็นอิสระของสำนักตรวจสอบภายใน ตลอดจนให้ความเห็นชอบในการพิจารณาแต่งตั้ง โยกย้าย เลิกจ้าง รวมทั้งการพัฒนาและประเมินผลการปฏิบัติงานของผู้จัดการสำนักตรวจสอบภายใน

3. สอบทานให้บริษัทปฏิบัติตามกฎหมายว่าด้วยหลักทรัพย์และตลาดหลักทรัพย์ ข้อกำหนดของตลาดหลักทรัพย์แห่งประเทศไทย และกฎหมายที่เกี่ยวข้องกับธุรกิจของบริษัท
4. พิจารณารายการที่เกี่ยวข้องกันหรือรายการที่อาจมีความขัดแย้งทางผลประโยชน์ ให้เป็นไปตามกฎหมายและข้อกำหนดของตลาดหลักทรัพย์แห่งประเทศไทย ทั้งนี้ เพื่อให้มั่นใจว่ารายการดังกล่าวสมเหตุสมผล มีความถูกต้อง ครบถ้วนโปร่งใส และเป็นประโยชน์สูงสุดต่อบริษัท
5. พิจารณา คัดเลือก เสนอแต่งตั้งผู้สอบบัญชีของบริษัท และพิจารณาเสนอค่าตอบแทนของผู้สอบบัญชีต่อคณะกรรมการบริษัท รวมถึงการประชุมร่วมกับผู้สอบบัญชีของบริษัทโดยไม่มีฝ่ายบริหารเข้าร่วมประชุมด้วยอย่างน้อยปีละหนึ่งครั้ง
6. สอบทานและติดตามให้ฝ่ายบริหารมีการบริหารความเสี่ยงที่สำคัญของบริษัทอย่างเหมาะสมและมีประสิทธิภาพ
7. พิจารณาให้ความเห็นชอบระเบียบบริษัทว่าด้วยการตรวจสอบภายใน ก่อนนำเสนอคณะกรรมการบริษัทฯ พิจารณาอนุมัติ
8. สอบทานการปฏิบัติงานของสำนักตรวจสอบภายใน ในเรื่องต่อไปนี้:-
 - 8.1 ความเป็นอิสระ
 - 8.2 ความเหมาะสมของอำนาจหน้าที่และความรับผิดชอบ
 - 8.3 อนุมัติแผนการตรวจสอบภายใน งบประมาณและอัตราค่าจ้าง
 - 8.4 รายงานผลการปฏิบัติงานตรวจสอบของสำนักตรวจสอบภายใน
 - 8.5 ปัญหาหรือข้อจำกัดในการตรวจสอบ
9. จัดทำรายงานการกำกับดูแลกิจการของคณะกรรมการตรวจสอบ โดยเปิดเผยไว้ในรายงานประจำปีของบริษัท
10. รายงานผลการดำเนินงานของคณะกรรมการตรวจสอบต่อคณะกรรมการบริษัทฯ ในการประชุมคณะกรรมการบริษัทฯ ทุกไตรมาส
11. ปฏิบัติการอื่นใดตามที่คณะกรรมการบริษัทฯ มอบหมาย ด้วยความเห็นชอบจากคณะกรรมการตรวจสอบ

การรายงานการกระทำที่มีข้อสงสัย และมีนัยสำคัญ

นอกเหนือจากหน้าที่ดังกล่าวมาแล้ว คณะกรรมการตรวจสอบยังมีหน้าที่รายงาน ในกรณีที่พบหรือมีข้อสงสัยว่ามีรายการหรือการกระทำที่มีข้อสงสัยซึ่งมีนัยสำคัญ ดังนี้

1. ดำเนินการตรวจสอบเรื่องที่ได้รับแจ้งจากผู้สอบบัญชีของบริษัทในกรณีที่ผู้สอบบัญชีพบพฤติกรรมอันควรสงสัยว่า กรรมการ ผู้จัดการ หรือบุคคลซึ่งรับผิดชอบในการดำเนินงานของบริษัทได้กระทำความผิดตามที่กำหนดไว้ในพระราชบัญญัติหลักทรัพย์และตลาดหลักทรัพย์ (ฉบับที่ 4) พ.ศ. 2551 และรายงานผลการตรวจสอบในเบื้องต้นให้แก่สำนักงานคณะกรรมการกำกับหลักทรัพย์และตลาดหลักทรัพย์และผู้สอบบัญชีทราบภายในเวลา 30 วันนับแต่วันที่ได้รับแจ้งจากผู้สอบบัญชี
2. ในการปฏิบัติหน้าที่ของคณะกรรมการตรวจสอบ หากพบหรือมีข้อสงสัยว่ามีรายการหรือการกระทำ ซึ่งอาจมีผลกระทบต่ออย่างมีนัยสำคัญต่อฐานะการเงินและผลการดำเนินงานของบริษัท ให้คณะกรรมการตรวจสอบรายงานต่อคณะกรรมการบริษัทฯ เพื่อดำเนินการปรับปรุงแก้ไขภายในเวลาที่คณะกรรมการตรวจสอบเห็นสมควร ดังนี้:-

1. รายการที่เกิดความขัดแย้งทางผลประโยชน์
2. การทุจริต หรือมีสิ่งผิดปกติ หรือมีความบกพร่องที่สำคัญในระบบการควบคุมภายใน
3. การฝ่าฝืนกฎหมายว่าด้วยหลักทรัพย์ และตลาดหลักทรัพย์ ข้อกำหนดของตลาดหลักทรัพย์แห่งประเทศไทยและหรือกฎหมายที่เกี่ยวข้องกับธุรกิจของบริษัท

หากคณะกรรมการบริษัทฯ หรือผู้บริหารไม่ดำเนินการให้มีการปรับปรุงแก้ไขให้กรรมการตรวจสอบรายใดรายหนึ่งรายงานต่อสำนักงานคณะกรรมการกำกับหลักทรัพย์และตลาดหลักทรัพย์ หรือตลาดหลักทรัพย์แห่งประเทศไทย

ความรับผิดชอบของคณะกรรมการตรวจสอบ

คณะกรรมการตรวจสอบมีความรับผิดชอบต่อคณะกรรมการบริษัทฯ ตามหน้าที่ และความรับผิดชอบที่ได้รับมอบหมายจากคณะกรรมการบริษัทฯ ในขณะที่ความรับผิดชอบในกิจกรรมทุกประการของบริษัทฯ ต่อบุคคลภายนอก เป็นของคณะกรรมการบริษัทฯ ทั้งคณะ

1.2 คณะกรรมการบริหารความเสี่ยง

บริษัทฯ ได้มีการแต่งตั้งคณะกรรมการบริหารความเสี่ยง เป็นคณะกรรมการย่อยของคณะผู้บริหาร ประกอบด้วยระดับผู้บริหารและผู้จัดการฝ่ายต่างๆ ของบริษัทฯ มีผู้จัดการใหญ่เป็นประธานกรรมการ เพื่อให้การบริหารงานของบริษัทฯ ดำเนินไปอย่างมีประสิทธิภาพ และบรรลุวัตถุประสงค์ ตลอดจนเพื่อเตรียมการรองรับเหตุการณ์ที่อาจเกิดขึ้นในอนาคต อันอาจมีผลกระทบต่อการทำงานของบริษัทฯ

หน้าที่ของคณะกรรมการบริหารความเสี่ยง

1. กำหนดนโยบาย วัตถุประสงค์ กรอบการดำเนินงานและกลยุทธ์ในการบริหารความเสี่ยง
2. กำหนดสาระและเกณฑ์ในการพิจารณาความเสี่ยงทุกประเภทของบริษัทฯ
3. ถ่ายทอดสื่อสารให้ทุกหน่วยงานในสังกัดทราบถึงนโยบาย หรือมาตรการที่กำหนดขึ้นเพื่อนำไปสู่การปฏิบัติในหน่วยงาน
4. วิเคราะห์และประเมินความเสี่ยง รวมทั้งแนวโน้มหรือเหตุการณ์ที่อาจเกิดขึ้น และมีผลกระทบต่อบริษัทฯ
5. พิจารณออนุมัติแผนการบริหารความเสี่ยง กำกับ ดูแล ติดตามและประเมินผลการดำเนินงาน
6. รายงานผลการดำเนินงานเป็นระยะเพื่อทราบถึงสถานะความเสี่ยง

2. ผู้บริหาร

ณ วันที่ 31 ธันวาคม 2557 บริษัทฯ มีผู้บริหารจำนวน 6 ท่าน มีรายนามดังต่อไปนี้

ชื่อ - สกุล	ตำแหน่ง
1. นายอาทิตย์ โตะปะ	ผู้จัดการใหญ่
2. นายโยชิฮิโร โคซึเกะ	ผู้อำนวยการเทคนิค
3. นางศุภศรี สุธนฐาน	ผู้อำนวยการบัญชีและการเงิน
4. นายรุจน์ ตันตพรชัย	ผู้อำนวยการโรงงาน
5. นางศิริพร หล่อวัฒนตระกูล	ผู้อำนวยการขาย
6. นายธงชัย ศรีสุข	ผู้จัดการฝ่ายบุคคล

หน้าที่ของคณะผู้บริหาร

1. บริหารงานของบริษัทฯ ให้เป็นไปตามวิสัยทัศน์ พันธกิจ กลยุทธ์ นโยบาย แผนงาน และเป้าหมายตามที่คณะกรรมการบริษัทฯ อนุมัติ ตลอดจนระเบียบ ข้อบังคับของบริษัทฯ มติของที่ประชุมคณะกรรมการบริษัทฯ และที่ประชุมผู้ถือหุ้น
2. บริหารงานให้เป็นไปตามนโยบายการกำกับดูแลกิจการตามที่คณะกรรมการบริษัทฯ กำหนด
3. จัดทำแผนงาน และงบประมาณประจำปี เพื่อเสนอขออนุมัติจากคณะกรรมการบริษัทฯ รวมทั้งควบคุมให้มีการดำเนินการและใช้งบประมาณตามที่ได้รับอนุมัติอย่างเคร่งครัด รายงานความก้าวหน้าและผลการดำเนินงานของบริษัทฯ ต่อที่ประชุมคณะกรรมการบริษัทฯ อย่างสม่ำเสมอและต่อเนื่อง

ทั้งนี้ คณะกรรมการและคณะผู้บริหารของบริษัทฯ ไม่มีประวัติการกระทำผิดทางกฎหมาย ในระยะ 10 ปีย้อนหลัง ก่อนยื่นรายงานการเปิดเผยข้อมูลแบบ 56 - 1

ค่าเบี้ยประชุมคณะกรรมการบริษัทฯ และค่าเบี้ยประชุมคณะกรรมการตรวจสอบ โดยในปี 2557 ค่าตอบแทนประจำรายเดือนและค่าเบี้ยประชุมของคณะกรรมการบริษัทฯ จำนวน 14 ท่าน เป็นเงิน 2,640,000 บาท มีรายละเอียดดังนี้

รายชื่อกรรมการบริษัทฯ	ตำแหน่ง	ค่าตอบแทนประจำรายเดือน (บาท)/ปี	ค่าเบี้ยประชุม (บาท)/ปี**
1. นายพงษ์ สारสิน	ประธานกรรมการ	360,000	-
2. นายอิโรฟูมิ มิกิ	กรรมการ	ไม่รับ	ไม่รับ
3. นางพิไล เปี่ยมพงศ์สานต์	กรรมการอิสระและประธานกรรมการตรวจสอบ	240,000	100,000
4. นายเทพ วงษ์วานิช	กรรมการอิสระ	240,000	100,000
5. รศ.ดร. สุธาบดี สัตตบุศย์*	กรรมการ	160,000	80,000
6. นายยาสุโอะ ทสึจิอิโร	กรรมการ	ไม่รับ	ไม่รับ
7. นายมะสุทากะ โฮโซโนะ	กรรมการ	ไม่รับ	ไม่รับ
8. นายสาริต ชาญเชาวน์กุล	กรรมการอิสระและกรรมการตรวจสอบ	240,000	100,000
9. นายรัฐดิษฐ์ บุลสุข	กรรมการ	240,000	100,000
10. รศ.ดร.สุวิมล กิรติพิบูล	กรรมการอิสระ	240,000	100,000
11. นายชีชุม ยามาตะ	กรรมการ	ไม่รับ	ไม่รับ
12. นายพงษ์ภาณุ เศรษฐรินทร์	กรรมการอิสระและกรรมการตรวจสอบ	240,000	100,000
13. นายโยชิอิโร ไคซึกะ**	กรรมการ	ไม่รับ	-
14. นายอาคิโยชิ โตะบะ	กรรมการ	ไม่รับ	-
รวม		1,960,000	680,000

หมายเหตุ * รศ.ดร.สุธาบดี สัตตบุศย์ ได้ลาออกจากตำแหน่งกรรมการ ตั้งแต่เดือนกันยายน 2557 เป็นต้นไป

** กรรมการที่ดำรงตำแหน่งผู้บริหารของบริษัทฯ จะไม่ได้รับค่าเบี้ยประชุมคณะกรรมการบริษัทฯ

2. ค่าตอบแทนคณะกรรมการตรวจสอบ*

ในปี 2557 บริษัทฯ ได้จัดให้มีการประชุมคณะกรรมการตรวจสอบ 8 ครั้ง ประกอบด้วยการประชุมในวาระปกติ (รายไตรมาส) จำนวน 4 ครั้ง และการประชุมร่วมกับคณะกรรมการประสานงานเพื่อพิจารณาเฉพาะพิเศษ จำนวน 4 ครั้ง มีค่าเบี้ยประชุมรวมเป็นจำนวน 435,000 บาท การเข้าร่วมประชุมและค่าเบี้ยประชุมของคณะกรรมการตรวจสอบ มีรายละเอียด ดังนี้

ชื่อ - นามสกุล	ตำแหน่ง	การเข้าร่วมประชุม/ การประชุมทั้งหมด(ครั้ง)	ค่าเบี้ยประชุม (บาท)
1. นางพิไล เปี่ยมพงศ์สานต์	ประธานกรรมการตรวจสอบ	8/8	175,000
2. นายสาริต ชาญเชาวน์กุล	กรรมการตรวจสอบ	7/8	120,000
3. นายพงษ์ภาณุ เศรษฐรินทร์	กรรมการตรวจสอบ	8/8	140,000

หมายเหตุ * คณะกรรมการตรวจสอบมีวาระการดำรงตำแหน่งคราวละ 3 ปี นับตั้งแต่วันที่ 8 พฤศจิกายน 2554-2557 และได้รับการแต่งตั้งจากที่ประชุมคณะกรรมการบริษัทฯ ครั้งที่ 5/2557 เมื่อวันที่ 4 พฤศจิกายน 2557 ให้กลับเข้าดำรงตำแหน่งกรรมการต่ออีกวาระหนึ่ง โดยจะสิ้นสุดวาระการดำรงตำแหน่งในปี 2560

3. ค่าตอบแทนรวมของผู้บริหารบริษัทฯ

ในปี 2557 ค่าตอบแทนผู้บริหารของบริษัทฯ ได้แก่ ผู้บริหาร 4 รายแรกนับต่อจากผู้จัดการใหญ่ลงมา และผู้ซึ่งดำรงตำแหน่งเทียบเท่ากับผู้ดำรงตำแหน่งระดับบริหารรายที่ 4 ทุกสาย จำนวน 6 ท่าน เป็นจำนวนรวมทั้งสิ้น 16,668,234 บาท มีรายละเอียด ดังนี้

คำตอบแทน	ปี 2557		ปี 2556		ปี 2555	
	จำนวนผู้บริหาร (ราย)	จำนวนเงิน (บาท)	จำนวนผู้บริหาร (ราย)	จำนวนเงิน (บาท)	จำนวนผู้บริหาร (ราย)	จำนวนเงิน (บาท)
เงินเดือน เงินรางวัลประจำปี และเงินชดเชยเกษียณอายุ	6	16,181,952	6	14,895,584	5	17,983,648
เงินสมทบกองทุนสำรองเลี้ยงชีพ	2	486,282	1	271,044	2	330,129
รวม		16,668,234		15,166,628		18,313,777

อย่างไรก็ตามบริษัทฯ ถือว่าเจ้าหน้าที่บริหารของบริษัทฯ เป็นพนักงานประจำมีหน้าที่ ความรับผิดชอบตาม ตำแหน่งหน้าที่และสายงาน

4. คำตอบแทนอื่น

-ไม่มี -

5. บุคลากร

ณ วันที่ 31 ธันวาคม 2557 บริษัทฯ มีพนักงานรวมทั้งสิ้น 892 คน

ในปี 2557 บริษัทฯ ได้จ่ายค่าตอบแทนให้แก่พนักงาน รวมเป็นจำนวนทั้งสิ้น 381,020,141 บาท ซึ่งประกอบด้วย เงินเดือน เงินรางวัลประจำปี เงินรางวัลการทำงาน เงินค่าทำงานล่วงเวลา และสวัสดิการอื่น และจ่ายเงินสมทบกองทุนสำรองเลี้ยงชีพ จำนวน 17,268,820 บาท

กองทุนสำรองเลี้ยงชีพของบริษัทฯ

บริษัทฯ จัดตั้งกองทุนสำรองเลี้ยงชีพตามกฎหมายกระทรวงฉบับที่ 162 (พ.ศ.2526) เพื่อเป็นสวัสดิการแก่พนักงาน โดยมีวัตถุประสงค์เพื่อส่งเสริมการออมระยะยาวของพนักงานบริษัทฯ ซึ่งจะทำให้พนักงานมีเงินออมเพื่อใช้ในยามเกษียณอายุ หรือเมื่อออกจากงาน และต่อมาได้นำเงินกองทุนตามกฎหมายกระทรวงฉบับที่ 162 (พ.ศ.2526) เข้าเป็นกองทุนจดทะเบียนตามพระราชบัญญัติกองทุนสำรองเลี้ยงชีพ พ.ศ. 2530 สำหรับการจ่ายเงินสะสมเข้ากองทุนสำรองเลี้ยงชีพ พนักงานสามารถเลือกจ่ายได้ในอัตราร้อยละ 3, 5, 7.5 และ 10 ของค่าจ้าง ทั้งนี้ ขึ้นอยู่กับอายุงานของพนักงานแต่ละคน รวมทั้งสามารถเลือกนโยบายในการลงทุนได้ตามความเหมาะสม ส่วนบริษัทฯ จ่ายเงินสมทบเข้ากองทุนฯ ตามอายุงานของพนักงานในอัตราร้อยละของค่าจ้าง ดังนี้

อายุงาน (ปี)	อัตรากองทุนของบริษัทฯ (ร้อยละของค่าจ้าง)
1-6	5
7-9	7.5
10 ปีขึ้นไป	10

สำหรับกรณีพนักงานที่เป็นสมาชิกกองทุนก่อนวันที่ 1 มกราคม 2546 บริษัทฯ จ่ายเงินสมทบอัตราพิเศษให้เมื่ออายุงานครบ 7 ปีเต็มและ 10 ปีเต็ม

ณ วันที่ 31 ธันวาคม 2557 กองทุนสำรองเลี้ยงชีพของบริษัทฯ มีจำนวนเงินรวมทั้งสิ้น 314,912,035 บาท ประกอบด้วย ดังนี้

1. กองทุนสำรองเลี้ยงชีพ พนักงาน บริษัท ฝาจีบ จำกัด (มหาชน) ซึ่งจดทะเบียนแล้ว มีสมาชิกจำนวน 363 คน (รวมผู้บริหาร) จำนวนเงินกองทุนฯ 125,742,294 บาท
2. กองทุนสำรองเลี้ยงชีพ เค มาสเตอร์ พูล ฟินด์ ซึ่งจดทะเบียนแล้ว-ตราสารหนี้ระยะสั้นภาครัฐ สถาบันการเงิน บริษัท ฝาจีบ จำกัด (มหาชน) มีสมาชิกจำนวน 36 คน (รวมผู้บริหาร) จำนวนเงินกองทุนฯ 13,743,106 บาท
3. กองทุนสำรองเลี้ยงชีพ เค มาสเตอร์ พูล ฟินด์ ซึ่งจดทะเบียนแล้ว-ผสมหุ้นไม่เกินร้อยละ 25 บริษัท ฝาจีบ จำกัด (มหาชน) มีสมาชิกจำนวน 422 คน (รวมผู้บริหาร) จำนวนเงินกองทุนฯ 175,426,635 บาท

ข้อพิพาทด้านแรงงานที่สำคัญในช่วง 3 ปีที่ผ่านมา

- ไม่มี

นโยบายการพัฒนาบุคลากร

ทรัพยากรบุคคลถือเป็นปัจจัยสำคัญในการดำเนินงานของบริษัทฯ โดยบริษัทฯ ตระหนักดีว่าการพัฒนาทรัพยากรบุคคลถือเป็นการลงทุนที่คุ้มค่าและยั่งยืนที่สุด เมื่อเปรียบเทียบกับการลงทุนประเภทอื่นๆ ทั้งนี้ เพราะความสำเร็จขององค์กรขึ้นอยู่กับศักยภาพของบุคลากรเป็นสำคัญ องค์กรใดหากมีทรัพยากรบุคคลที่มีความสามารถสูง มีคุณธรรม มีจริยธรรม ย่อมสามารถสร้างความได้เปรียบทางการแข่งขัน และนำพาองค์กรไปสู่ความสำเร็จได้ตามเป้าหมายที่ต้องการอย่างยั่งยืน บริษัทฯ จึงปรารถนาและให้ความสำคัญกับการพัฒนาทรัพยากรมนุษย์ เพื่อให้บุคลากรของบริษัทฯ เป็นทั้งคนดีและคนเก่งอยู่ตลอดเวลา

บริษัทฯ มีนโยบายพัฒนาพนักงานทุกระดับให้มีความรู้และทักษะในการปฏิบัติงานอย่างเป็นระบบ และต่อเนื่อง โดยจัดให้มีแผนการฝึกอบรมประจำปี ซึ่งประกอบด้วย การฝึกอบรมพื้นฐาน ทักษะในการปฏิบัติเฉพาะงาน และความรู้ทั่วไปที่จำเป็นต้องใช้ในการปฏิบัติงาน โดยในปี 2557 บริษัทฯ ได้จัดอบรม/สัมมนา รวม 63 หลักสูตร มีพนักงานเข้าร่วมสัมมนาจำนวน 1,172 คน ใช้งบประมาณการฝึกอบรมและพัฒนารวมทั้งสิ้น 602,373 บาท แบ่งเป็น

- จัดสัมมนาภายใน 42 หลักสูตร มีพนักงานเข้าอบรมสัมมนา 1,122 คน
- จัดสัมมนาภายนอก 21 หลักสูตร มีพนักงานเข้าอบรมสัมมนา 50 คน

โดยในปี 2557 มีการจัดอบรมในเรื่องต่างๆ ดังต่อไปนี้

1. **ความรู้และทักษะในการทำงาน** จำนวน 24 หลักสูตร อาทิ หลักสูตรความรู้เกี่ยวกับผลิตภัณฑ์ของบริษัทฯ หลักสูตร Six Basic Knowledge เกี่ยวกับระบบการทำงานของเครื่องจักร เช่น ระบบหล่อลื่น และหลักสูตรการใช้งานระบบตรวจสอบคุณภาพผา เป็นต้น เพื่อให้พนักงานมีความรู้ ความเข้าใจเกี่ยวกับผลิตภัณฑ์ของบริษัทฯ ตลอดจนมีความรู้และทักษะในการปฏิบัติงานได้อย่างถูกต้อง
2. **เพิ่มผลผลิตและประสิทธิภาพในการทำงาน** จำนวน 23 หลักสูตร อาทิ หลักสูตรการดำเนินการระบบ Total Productive Management , ระบบ Kaizen Suggestion, ระบบ 5 ส เป็นต้น โดยบริษัทฯ ให้ความสำคัญกับสภาพแวดล้อมในการทำงานที่สะอาด และเป็นระเบียบเรียบร้อย ซึ่งพนักงานสามารถทำงานได้อย่างสะดวกและมีความสุข มีการปรับปรุงงานอย่างเป็นระบบและมีประสิทธิภาพมากขึ้น รวมทั้งได้ส่งเสริมให้พนักงานในตำแหน่งงานที่จำเป็นต้องมีความรู้ด้านภาษาอังกฤษ และพนักงานระดับบังคับบัญชาเข้ารับการพัฒนาทักษะการใช้ภาษาอังกฤษเพิ่มมากขึ้น เพื่อรองรับการเข้ามาของประชาคมเศรษฐกิจอาเซียน (Asean Economic Community) และการขยายตัวของเศรษฐกิจโลกที่มุ่งสู่อาเซียน อีกทั้งเพื่อเป็นการเพิ่มพูนความรู้และเปิดโอกาสให้พนักงานได้พัฒนาศักยภาพของตนเองไปสู่ความก้าวหน้าในหน้าที่การงานต่อไป
3. **สุขภาพและความปลอดภัยในการทำงาน** จำนวน 16 หลักสูตร อาทิ หลักสูตรความปลอดภัยอาชีวอนามัย และสภาพแวดล้อมในการทำงาน ความปลอดภัยในการใช้สารเคมี การฝึกซ้อมดับเพลิงและอพยพหนีไฟ เป็นต้น โดยบริษัทฯ ให้ความสำคัญกับสุขภาพอนามัยและความปลอดภัยในการทำงานของพนักงานเป็นหลัก

นอกจากนี้บริษัทฯ ยังส่งพนักงานไปศึกษาดูงานในต่างประเทศ จัดให้มีการแลกเปลี่ยนประสบการณ์และดูงานกับองค์กรที่ประสบความสำเร็จในอุตสาหกรรม การเข้าร่วมงานประชุมวิชาการต่างๆ เพื่อให้ทราบความเคลื่อนไหวและข้อมูลข่าวสารที่เป็นประโยชน์ต่อการบริหารจัดการภายในบริษัทฯ ต่อไป

บริษัทฯ ยังจัดให้มีช่องทางในการสื่อสารกับพนักงานโดยตรง โดยจัดประชุมฝ่ายบริหารพบพนักงานขึ้น อย่างน้อยปีละ 3 ครั้ง เพื่อชี้แจงให้พนักงานได้รับทราบผลการดำเนินงาน รวมทั้งแนวทางในการบริหารงานของบริษัทฯ ตลอดจนเป็นการแลกเปลี่ยน

ความคิดเห็นระหว่างผู้บริหารและพนักงาน เพื่อนำไปสู่การปรับปรุงพัฒนาและเสริมสร้างสัมพันธภาพที่ดีระหว่างผู้บริหารและพนักงานทุกคนในองค์กร

ในปี 2557 บริษัทฯ ได้จัดอบรมชี้แจงเรื่องจรรยาบรรณของบริษัทฯ อย่างต่อเนื่อง เพื่อให้พนักงานได้มีความเข้าใจและปฏิบัติได้อย่างถูกต้องและเป็นไปในแนวทางเดียวกัน โดยเน้นย้ำแนวทางในการปฏิบัติตามจรรยาบรรณของบริษัทฯ ทั้ง 8 ข้อ รวมทั้งช่องทางในการร้องเรียนและการดำเนินการเมื่อได้รับข้อร้องเรียน กรณีพบเห็นการประพฤติผิดจรรยาบรรณของบริษัทฯ



Management Structure

The Company's structure of management comprises of

1. The Board of Directors comprising Independent directors, non-executive directors and executive directors
 - 1.1 The Audit Committee
 - 1.2 The Risk Management Committee
2. The Management

1. The Board of Directors

- The Structure of Board of Directors

The Board of Directors stated in the company's Articles of Association consists of at least 7 directors and not more than 15 directors. Not less than half of the total number of directors must have residence in the Kingdom. The directors must hold qualifications in accordance with the regulations of the Securities and Exchange Commission (SEC) and the Stock Exchange of Thailand (SET) and not have any characteristics prohibited by the SEC and Public Company Act. It presently consists of 13 directors which 2 of these members are executive directors.

As of December 31, 2014, the Board of Directors comprised of 3 members and Ms. Napaporn Temeesrisuk, the Company Secretary Manager, was the secretary to the Board, detail as follows:

NAME - SURNAME		POSITION
1. Mr. Pong	Sarasin	Chairman
2. Mr. Hirofumi	Miki	Director
3. Mrs. Pilai	Piemphongsarn	Independent Director and Chairman of the Audit Committee
4. Mr. Dhep	Vongvanich	Independent Director
5. Mr. Yasuo	Tsujihiro	Director
6. Mr. Masutaka	Hosono	Director
7. Mr. Satit	Chanjavanakul	Independent Director and the Audit Committee
8. Mr. Dhitivute	Bulsook	Director
9. Associate Prof.Dr.Suwimon	Keeratipibul	Independent Director
10. Mr. Susumu	Yamada	Director
11. Mr. Pongpanu	Svetarundra	Independent Director and the Audit Committee
12. Mr. Yoshihiro	Kaitsuka	Director
13. Mr. Akiyoshi	Toba	Director

Directors with signatory rights on behalf of the Company

Directors with signatory rights on behalf of the Company are Mr. Pong Sarasin, Mr. Hirofumi Miki, Mr. Akiyoshi Toba and Mr. Yoshihiro Kaitsuka. The any two of these four authorized directors must sign jointly with the Company's seal affixed.

Scope of Authority and Duties of the Board of Directors

1. Supervises and manages company operations in accordance with the company objectives, Articles of Association, and the resolutions of Shareholders' Meeting.

2. Establishes or considers and approve vision, missions, strategy, goals and business policies of the Company. The Board is also responsible for monitoring implementation by management in accordance with the approved policies, plans and budgets with efficiency and effectiveness.
3. May appoint other persons to operate the Company's business under the supervision of the Board. The Board may also appoint such persons with the authority and timeframe as deemed appropriate by the Board. The Board of Directors reserves the right to cancel, revoke, change or amend such authority.
4. Considers and approves the responsibilities of any Committee and any significant changes made to its operations as deemed appropriate for the benefit of the Company.
5. Thoroughly considers any conflict of interests .The consideration of the transactions with conflict of interest are conducted for the best interest of the Company and shareholders .The person who has interest in the transaction are not be able to participate in decision making process and/or approval of any transactions.
6. Establishes or approves a written corporate governance policy for the Company.
7. Ensuring that the Company has effective internal control and internal audit systems.
8. Considers remuneration for the Board within the limit approved by shareholders.

In 2013, the Board of Directors attended the total of 7 meetings and the Annual General Meeting of Shareholders as follows:

NAME - SURNAME		POSITION	ATTENDING 2014 ANNUAL GENERAL MEETING	BOARD MEETING ATTENDANCE / THE TOTAL MEETINGS*** (TIMES)
1. Mr. Pong	Sarasin	Chairman	✘	0/5
2. Mr. Hirofumi	Miki	Director	✓	3/5
3. Mrs. Pilai	Piemphongsarn	Independent Director and Chairman of the Audit Committee	✓	5/5
4. Mr. Dhep	Vongvanich	Independent Director	✓	5/5
5. Associate Prof. Dr. Sudhabodi	Sattabusya*	Director	✓	4/4
6. Mr. Yasuo	Tsujihiro	Director	✓	2/5
7. Mr. Masutaka	Hosono	Director	✓	2/5
8. Mr. Satit	Chanjavanakul	Independent Director and the Audit Committee	✓	5/5
9. Mr. Dhitivute	Bulsook	Director	✓	5/5
10. Associate Prof. Dr.Suwimon	Keeratipibul	Independent Director	✓	5/5
11. Mr. Susumu	Yamada	Director	✓	5/5
12. Mr.Pongpanu	Svetarundra	Independent Director and the Audit Committee	✓	5/5
13. Mr.Yoshihiro	Kaitsuka**	Director	-	2/2
14. Mr. Akiyoshi	Toba	Director	✓	5/5

Notes:

* Associate Prof.Dr. Sudhabodi Sattabusya resigned from the Company's director since September 2015.

** The Board of Directors Meeting no.3/2014 held on July 28, 2014 had resolved to appoint Mr.Yoshihiro Kaitsuka as the Company's director in replacement of Mr.Tsurusaburo Okamura who resigned.

*** The Board meeting attendance /the total meetings was presented either in amount of times each member attended the meetings in 2014 or since the members have been in the position of the Board during the year as the case maybe comparing to the total of meetings that was held in 2014.

The current number and position of the Company's Directors reflects the suitability and equity of each shareholder groups' investment stake. The majority of the Directors are not executives, in order to preserve a balance of power and encourage management credibility.

Directors representing from major shareholders listed as follows:

Toyo Seikan Group Holdings, Ltd.*

- 1. Mr. Hirofumi Miki

Nippon Closures Company Limited

- 1. Mr. Yasuo Tsujihiro
- 2. Mr. Masutaka Hosono
- 3. Mr. Akiyoshi Toba
- 4. Mr. Yoshihiro Kaitsuka

Toyo Seikan Company Limited

- 1. Mr. Susumu Yamada

*Notes: * Toyo Seikan Group Holdings, Ltd. is the major shareholder of Nippon Closures Company Limited and Toyo Seikan Company Limited.*

1.1 The Audit Committee*

As of December 31, 2014, the Company's Audit Committee comprised of 3 independent directors and the Internal Audit Office Manager as the secretary. In 2014, a total of 8 Audit Committee's meetings were convened with the attendance listed as follows:

NAME - SURNAME		POSITION	THE TOTAL NUMBER OF ATTENDANCE/ THE TOTAL OF MEETINGS (TIMES)**
1. Mrs. Pilai	Piemphongsarn	Chairman of the Audit Committee	8/8
2. Mr. Satit	Chanjavanakul	Member of Audit Committee	7/8
3. Mr. Pongpanu	Svetarundra	Member of Audit Committee	8/8
4. Ms. Wannapa	Somprasit	Secretary to the Audit Committee	5/5

Notes;

* The Audit Committee has their term for three years, started from November 8, 2011-2014, and they had been re-pointed as the Audit Committee for another term by the Board of Directors Meeting no.5/2014 held on November 4, 2014. This term will be ended in year 2017.

** The Audit Committee meeting attendance / the total meetings was presented either in amount of times each member attended the meetings in 2014 or since the members have been in the position of the Audit Committee during the year as the case maybe comparing to the total of meetings that was held in 2014.

Scope of Authority and Duties of the Audit Committee

The Board of Directors has approved and scoped the authority and duties of the Audit Committee as follows:

- 1. To review the Company's financial reporting process to ensure that it is accurate and adequate by coordinating with auditor, the internal audit office and the relevant management.
- 2. To review the Company's internal control system and internal audit system to be suitable and efficient, to determine the internal audit unit's independence, as well as to approve the appointment, transfer, dismissal, develop and performance appraisal of internal audit manager.

3. To review the Company's compliance with the laws and regulations of Securities and Exchange Commission concerning, the Stock Exchange of Thailand and the Public Company Act.
4. To review the Connected Transactions, or the transactions that may lead to conflicts of interests, to ensure that they are in compliance with the laws and the Exchange's regulations, and are reasonable, accurate, complete, transparent and for the highest benefit of the Company.
5. To consider, select and nominate an independent person to be the Company's auditor, and to propose the remuneration of Company's auditor to the Board of Directors, to attend a non-management meeting with an auditor at least once a year.
6. To review and follow the appropriateness and effectiveness of the Company's risk management.
7. To approve the Audit Committee's regulation before proposing the approved regulation to the Board of Directors for approval.
8. To review the undertaking of the internal audit office as follows:
 - 8.1 Independence
 - 8.2 Appropriateness of its duties and responsibilities
 - 8.3 Approve the audit plan, budget and manpower
 - 8.4 Report the audit results
 - 8.5 Problem or limit in audit process
9. To prepare a report of Audit Committee's Corporate Governance, and to report in the Company's annual report.
10. To report the performance of the Audit Committee to the Board of Directors of the Company by a quarterly basis.
11. To perform any other duties assigned by the Board of Directors of the Company with approval from the Audit Committee thereto.

The report of Suspicious Circumstance and Significance

Apart from the mentioned Authority and Duties, the Audit Committee also reports the suspicious circumstance which has significance as follows:

1. Inspect the matter informed by the Company's auditor in case of the auditor found the suspicious circumstance that director, management or any person responsible for the Company's operation commits an offence under the rules of Securities and Exchange Act (No.4) B.E.2551 and report the result of preliminary inspection to Securities and Exchange Commission Office and the auditor within thirty days after received by the auditor.
2. During undertake the duties, if the Audit Committee find the suspicious act or transaction which has significant effect on the Company's financial position and operation result, the Audit Committee shall report to the Company's Board of Directors to remedy the matter under the period of time accepted by the Audit Committee as follows:
 1. A conflict of interest transaction.
 2. A corruption or an important unusual matter or a fault in the internal audit system.
 3. An infringement of laws and regulations of Securities and Exchange Commission concerning, the Stock Exchange of Thailand and the Public Company Act.

In case that the Board of Directors or the management fails to remedy aforesaid matters, any audit committee member shall report to the Securities and Exchange Commission Thailand or the Stock Exchange of Thailand.

The responsibility of the Audit Committee

The Audit Committee is responsible to the Board of Directors in carrying duties and responsibilities assigned by the Board of Directors while the whole Board of Directors is responsible to all of activities participating outsiders.

1.2 Risk Management Committee

The company has established the Risk Management Committee as a sub-committee of the Management comprised of Senior executive officers and executive officers from various departments and the President served as the Chairman in order to ensure that the Company has managed efficiently and shall achieves the objectives as well as to prepare for the incident which may occur in the future and affect to the Company's operation.

Scope of duties of the Risk Management Committee

1. To determine policies, objectives, frameworks and strategies concerning risk management.
2. To set content and criteria in considering all types of the Company's risks.
3. To communicate with all departments regarding the policies or specified measures which need to be implemented.
4. To analyze and assess all risks, trends, or incidents which may occur and has influence to the Company.
5. To approve risk management plan, supervise, monitor and also evaluate outcomes.
6. To periodically report outcomes for acknowledgment risk situations.

2. The Management

The Executive of the Company as of December 31, 2014 comprises of 6 members presented as follows:

NAME - SURNAME		POSITION
1. Mr. Akiyoshi	Toba	President
2. Mr. Yoshihiro	Kaitsuka	Vice President - Technical
3. Mrs. Suphasri	Sutanadhan	Vice President - Finance and Accounting
4. Mr. Ruj	Tantsetthi	Vice President - Plant
5. Mrs. Siriporn	Lawattanatrakul	Vice President - Sales
6. Mr. Thongchai	Srisook	Personnel Manager

The Duties of the Management

1. Manages the operations according to the vision, mission, strategies, policies, plans and goals approved by the Board of Directors, the Articles of Association of the Company, and resolutions passed by the Board of Directors' Meeting and Shareholders' Meeting.
2. Manages the operations according to the Corporate Governance Policy approved by the Board of Directors.
3. Prepares annual plan and budget for approval form the Board of Directors and strictly control the operations and budget expenditure according to the approved plans and report progresses and operating results of the company to the Board of Directors' Meeting on regularly.

The Board of Directors and the management has no illegal records in the past 10 years before submitting Form 56-1 concerning information disclosure.

3. The Company Secretary and The Secretary to the Board of Directors

The Company has established the Company Secretary Office comprising of qualified staff with appropriate experience to give information, legal suggestion and related regulations to the Board of Directors to perform its duty, and also coordinate all departments to conform with the resolution passed by the Board in order to comply with Good Corporate Governance principle. The Board of Directors Meeting No.4/2008 as of June 24, 2008 passed the resolution to appoint Ms. Napaporn Temeesrisuk, the Company Secretary Office Manager as the Company Secretary and also appointed as the Secretary to the Board of Directors on August 26, 2008.

The duties of the Company Secretary and the Secretary to the Board of the Directors are as follows:

1. To coordinate the schedule for the Board of Directors' meeting all year round and the date for Annual General Meeting of shareholders as well as inform the Board in advance.
2. To prepare the Meeting agenda, documents and deliver to the Board of Directors together with the meeting notice.
3. To prepare the Shareholders' meeting, agenda, documents and deliver to the shareholders together with the meeting notice. In addition, manage the meeting smoothly and to comply with laws.
4. To attend the meeting and prepare minutes of the Board of Directors' and the shareholders' meeting, taking important matter, questions and useful suggestions during the meeting.
5. To follow up the operation to conform with the resolutions of the Board of Directors' and the Shareholders' meeting and report to the Board periodically.
6. To give information or suggestions to the Board of the Directors and the management to perform their duties in compliance with the laws and regulations of the Securities Exchange Commission and the Stock Exchange of Thailand including the best practice of the Listed Company concerning the good governance.
7. To prepare Form 56-1 concerning the information disclosure and the annual report with the correct and complete information complying with the regulations of the Securities Exchange Commission and the Stock Exchange of Thailand as well as deliver to all related organizations and shareholders (The annual report only).
8. To prepare the Director's profile and registration which have been corrected and updated.
9. To submit a copy of the report concerning the interest related the Board of the Directors, the Executives, and other related persons to the Chairman and the Chairman of the Audit Committee within 7 days since the report has been received.
10. To keep the documents as follow in complete, systematic, and simple- to-examine manner
 - Meeting notices and minutes of the Board of Directors' meeting and the Shareholders' meeting including all meeting documents
 - Annual report
 - Director registration
 - Report of Information concerning the interest related to the Board of Directors, the Executives, and other related person.
11. To give the Company's information to shareholders, investors, and analysts. To coordinate or set up the meeting for all related parties periodically.
12. To perform any other acts as specified in the notification of the Capital Market Supervisory Board.

4. Directors and Management Remuneration

Monetary Remuneration

1. The Board of Directors' Remuneration

In 2014, the Annual General Meeting of Shareholders held on of April 22, 2014 has approved the remuneration of the total 14 directors in amount of Baht 3,500,000 for the retainer fee and meeting attendance fee of the Board and the Audit Committee. Year of 2014, the retainer fee and meeting allowances of the Board of Directors for 14 directors amounted of Baht 2,640,000 described as follows:

Name of Directors	Position	Retainer fee (Baht/Year)	Attendance Fee (Baht/Year)*
1. Mr. Pong Sarasin	Chairman	360,000	-
2. Mr. Hirofumi Miki	Director	No Receiving	No Receiving
3. Mrs. Pilai Piemphongsarn	Independent Director and Chairman of the Audit Committee	240,000	100,000
4. Mr. Dhep Vongvanich	Independent Director	240,000	100,000
5. Associate Prof. Dr.Sudhabodi Sattabusya*	Director	160,000	80,000
6. Mr. Yasuo Tsujihiro	Director	No Receiving	No Receiving
7. Mr. Masutaka Hosono	Director	No Receiving	No Receiving
8. Mr. Satit Chanjavanakul	Independent Director and The Audit Committee	240,000	100,000
9. Mr. Dhitivute Bulsook	Director	240,000	100,000
10. Associate Prof. Dr.Suwimon Keeratipibul	Independent Director	240,000	100,000
11. Mr. Susumu Yamada	Director	No Receiving	No Receiving
12. Mr. Pongpanu Svetarundra	Independent Director and The Audit Committee	240,000	100,000
13. Mr.Yoshihiro Kaitsuka**	Director	No Receiving	-
14. Mr. Akiyoshi Toba**	Director	No Receiving	-
Total		1,960,000	680,000

Remarks

* Associate Prof.Dr. Sudhabodi Sattabusya resigned from the Company's director since September 2015.

** The Directors who also reserve the Company's management will not receive the attendance fee.

2. The Audit Committee's Remuneration

In 2014, a total of 8 Audit Committee's meetings were convened. There were 4 quarterly meetings and the extra meeting with Coordinating Committee of 4 times. The attendance fee amounted of Baht 435,000 the details of which can be described as follows:

NAME - SURNAME	POSITION*	THE TOTAL NUMBER OF ATTENDANCE/ THE TOTAL OF MEETINGS (TIMES)	MEETING ATTENDANCE FEE (BAHT)
1. Mrs. Pilai Piemphongsarn	Chairman of the Audit Committee	8/8	175,000
2. Mr. Satit Chanjavanakul	Member of Audit Committee	7/8	120,000
3. Mr. Pongpanu Svetarundra	Member of Audit Committee	8/8	140,000

Remarks

* The Audit Committee has their term for three years, started from November 8, 2011-2014, and they had been re-pointed as the Audit Committee for another term by the Board of Directors Meeting no.5/2014 held on November 4, 2014. This term will be ended in year 2017.

3. The Management's Remuneration

In 2014, The Management's remuneration which included 4 executives relatively under the President and any persons equally assigned to the same rank of those executives, for a total of 6 executives amounted of Baht 16,668,234 the details as follows:

Remuneration	Year 2014		Year 2013		Year 2012	
	Number of Executives (person)	Amount (Baht)	Number of Executives (person)	Amount (Baht)	Number of Executives (person)	Amount (Baht)
Salary, Annual Bonus, and Retirement Compensation	6	16,181,952	6	14,895,584	5	17,983,648
Provident Fund	2	486,282	1	271,044	2	330,129
Total		16,668,234		15,166,628		18,313,777

However, the Company considered the executives as permanent employees and are obliged to be responsible in their own function and line.

4. Other Remuneration

- None -

5. Employees

As of 31 December 2014, the Company had 892 employees.

In 2014, the Company paid the compensation to employees totaling 381,020,141 baht in the form of salary, bonus, attendance reward, overtime, and other welfares. The Company had contributed to the Provident Fund for the year 2014 in the amount of 17,268,820 baht.

Provident Fund of the Company

The Company had founded the provident fund comply with ministerial regulations no.162 B.E. 2526 aim to promote employee's long term savings. This fund will help the employee to gather their own savings for use when retire or resign from the Company, subsequently the Company had registered the fund to be under Provident Fund Act. B.E. 2530. For the employee's cumulative gathering which will deduct from employee's salary, employee has a right to choose from ratio percentage to salary depends on year of service. In addition, employee can choose themselves the proper investment plan while the Company shall contribute to the fund by this details:-

Year of service	Contribution ratio (percentage to salary)
1-6	5
7-9	7.5
10 years over	10

In case that the employee register to the fund before 1 January 2003, the Company shall contribute when complete 7 and 10 year of services.

As of 31 December 2014, the Company's Provident Fund has a total contribution equal to 314,912,035 Baht which comprised of

1. Crown Seal Public Company Limited registered fund, having 363 members included management, totaling 125,742,294 Baht
2. The registered K-Master Pooled fund, Crown Seal Public Company Limited only, having 36 members included management, totaling 13,743,106 Baht.
3. The registered K-Master Pooled fund - share mixed not over 25%, Crown Seal Public Company Limited only, having 422 members included management, totaling 175,426,635 Baht.

Employee dispute in the past 3 years

- None

Personnel Development Policy

Human resources are deemed to be the key factors in carrying on the Company's operations. The Company realizes that human resources development is the worthiest and most sustainable investment compared with the other category of the investments. This is because of the reason that the organizational success relies on the personnel potentials as the significant matter. Any organization having human resources of high caliber of competency, righteousness and ethics would certainly be able to create the advantage on the competitiveness and lead the organization to success in accordance with the required and sustainable goal. The Company has by far set a wish and given importance on human resources development in order to make the Company's personnel both good and smart men and women at all times.

The Company has a policy on the development of all levels of employees in order to enable them to gain knowledge and skills in systematic and continuous performances by implementing the Annual Training Plan consisting of the basic training, skills on the executions of a specific work and general knowledge necessary for use in performing duties: In the year 2014 the company provided 63 training courses, total employees participated in the training of 1,172 persons using the budget of 602,373 Baht categorized into

- In-house Training 42 courses, 1,122 employees participated.
- Public Training 21 courses, 50 employees participated.

The course outlines for the training conducted in 2014 are:

1. **Essential Knowledge and Skills** Total of 24 courses such as Product Knowledge course, Six Basic Knowledge course and Quality Control System course. These courses provide the proper understanding of the company products to the employees.
2. **Productivity Improvement & Efficiency Improvement** Total of 23 courses such as Total Productive Management (TPM), Kaizen Suggestion, 5S. The company gives precedence to the clean and tidy working environment, making ease of operation, also provides the employees who have to use English language attending the English Language course in order to develop their language skill to cope with The Asian Economic Community and the economic expansion to multinational market. These will enhance the employee capability and develop their potential for their future career.
3. **Health & Safety in Workplace** Total of 16 courses such as Safety Occupational Health and working environment, Chemical Safety, Annual Fire Drill, Fire Fighting and Evacuation practice.

The company also sends some employees to attend the oversea training programs, coordinate the experience exchanged with the leading Industrial organizations, and also attend public seminars and conferences in order to gather the useful information for the company regularly.

In addition, the Company has established channel for direct communications with the employees by holding the Management-Meets-Employees meeting, at least, 3 times a year in order to give the employees the explanations on the operation results including the ways on the Company's management as well as the opportunity in exchanging ideas and opinions between the Management and employees in order to lead to the improvements, developments and creations of good relations between the Management and all employees within the Organization.

In 2014, the Company organized the trainings to give explanations on the Company Code of Conduct continuously in order to enable the employees to have correct understanding on and properly observe such Code of Conduct in the same direction which, in this respect, emphasis was placed on the observations in compliance with the Company Code of Ethics in 8 points including the channel in lodging complaints and actions in responding to the complaints when received in the case where a performance in violation of the Code of Conduct of the Company has been discovered.



การกำกับดูแลกิจการที่ดี

นโยบายการกำกับดูแลกิจการ

คณะกรรมการบริษัทฯ มีเจตนารมณ์ที่มุ่งมั่นในการดำเนินธุรกิจภายใต้หลักการกำกับดูแลกิจการที่ดี ตามแนวทางปฏิบัติของตลาดหลักทรัพย์แห่งประเทศไทย โดยเล็งเห็นว่าเป็นปัจจัยสำคัญในการเสริมสร้างองค์กรให้มีระบบการบริหารงานที่มีประสิทธิภาพ โปร่งใส ตรวจสอบได้ ซึ่งช่วยสร้างความเชื่อมั่นและความมั่นใจให้กับผู้ถือหุ้น ผู้ลงทุน ผู้ที่มีส่วนได้เสียและผู้ที่เกี่ยวข้องทุกฝ่าย และเพิ่มความสามารถในการแข่งขันของบริษัทฯ อันนำไปสู่การเติบโตทางธุรกิจอย่างยั่งยืน ทั้งนี้ คณะกรรมการบริษัทฯ ได้กำหนดนโยบายการกำกับดูแลกิจการเพื่อให้กรรมการ ผู้บริหารและพนักงานใช้ยึดถือเป็นแนวทางปฏิบัติงาน ซึ่งเผยแพร่ไว้ในเว็บไซต์ของบริษัทฯ www.crownseal.co.th ในหมวดด้นักลงทุนสัมพันธ์

ในปี 2555 คณะกรรมการโครงการสำรวจการกำกับดูแลกิจการบริษัทจดทะเบียนไทย ได้พัฒนาหลักเกณฑ์การสำรวจของโครงการให้สอดคล้องกับหลักเกณฑ์การสำรวจของ ASEAN CG Scorecard และแนวปฏิบัติที่ดีในระดับสากล บริษัทฯ จึงได้ยึดถือเป็นแนวปฏิบัติการกำกับดูแลกิจการที่ดี (Good Corporate Governance) ตามแนวทางที่ตลาดหลักทรัพย์แห่งประเทศไทยกำหนดไว้ในหลักการปรับปรุงใหม่นี้ เพื่อยกระดับการกำกับดูแลกิจการให้เทียบเท่าสากล โดยมีการจัดแบ่งออกเป็น 5 หมวด ดังนี้

1. สิทธิของผู้ถือหุ้น
2. การปฏิบัติต่อผู้ถือหุ้นอย่างเท่าเทียมกัน
3. การคำนึงถึงบทบาทของผู้มีส่วนได้เสีย
4. การเปิดเผยข้อมูลและความโปร่งใส
5. ความรับผิดชอบของคณะกรรมการ

1. สิทธิของผู้ถือหุ้น

คณะกรรมการบริษัทฯ ตระหนักและให้ความสำคัญถึงสิทธิของผู้ถือหุ้น โดยจะส่งเสริมให้ผู้ถือหุ้นได้ใช้สิทธิของตนและไม่ละเมิดสิทธิของผู้อื่น ไม่ว่าจะเป็นสิทธิขั้นพื้นฐาน การได้รับข้อมูลข่าวสารที่เหมาะสม เพียงพอ และทันเวลา ตลอดจนการได้เข้าร่วมประชุมออกเสียงและแสดงความคิดเห็นได้อย่างเต็มที่ คณะกรรมการบริษัทฯ ได้มีการกำหนดนโยบายในการกำกับดูแลกิจการที่ดี ตามหลักการของตลาดหลักทรัพย์แห่งประเทศไทย โดยคำนึงถึงสิทธิของผู้ถือหุ้นนอกเหนือจากที่กฎหมายกำหนดไว้ด้วย ซึ่งสามารถดูรายละเอียดได้จากเว็บไซต์ของบริษัทฯ www.crownseal.co.th ในหมวดด้นักลงทุนสัมพันธ์

1.1 สิทธิขั้นพื้นฐานของผู้ถือหุ้น

คณะกรรมการบริษัทฯ ตระหนักถึงสิทธิขั้นพื้นฐานของผู้ถือหุ้นมาโดยตลอด โดยเชื่อว่า สิ่งที่จะทำให้ผู้ถือหุ้นไว้วางใจและมั่นใจลงทุนกับบริษัทฯ คือการมีนโยบายหรือการดำเนินการที่เป็นการรักษาสีทธิขั้นพื้นฐานที่ผู้ถือหุ้นทุกรายพึงได้รับอย่างเป็นธรรม และเป็นไปตามที่กฎหมายกำหนด

บริษัทฯ ได้ดำเนินการที่เป็นการส่งเสริมและอำนวยความสะดวกในการใช้สิทธิของผู้ถือหุ้นดังนี้

- สิทธิในการซื้อ ขาย หลักทรัพย์ที่ตนถืออยู่
- สิทธิในการได้รับสารสนเทศของบริษัทฯ อย่างเพียงพอ ทันเวลา ในรูปแบบที่เหมาะสมต่อการตัดสินใจ
- สิทธิในการได้รับใบหุ้นและสิทธิการโอนหุ้น
- สิทธิในการเข้าร่วมประชุมและออกเสียงลงคะแนนในที่ประชุมผู้ถือหุ้น เพื่อตัดสินใจในการเปลี่ยนแปลงนโยบายที่สำคัญของบริษัทฯ และในสิทธิของผู้ถือหุ้นที่คณะกรรมการบริษัทฯ ต้องขอความเห็นชอบจากที่ประชุมผู้ถือหุ้น อาทิ การแก้ไขข้อบังคับและหนังสือบริคณห์สนธิของบริษัทฯ การลดทุนและ/หรือการเพิ่มทุน รวมถึงการอนุมัติรายการพิเศษ

- สิทธิเลือกตั้งและถอดถอนกรรมการ และให้ความเห็นชอบในการแต่งตั้งผู้สอบบัญชีอิสระ
- สิทธิในการแสดงความคิดเห็นและซักถามในการประชุมผู้ถือหุ้น
- สิทธิในการมอบฉันทะให้บุคคลอื่นเข้าประชุมและออกเสียงลงคะแนนแทน
- ในกรณีที่ผลประโยชน์ของบริษัทยุติลงแล้ว มีกำไรและไม่มียอดขาดทุนสะสม ผู้ถือหุ้นมีสิทธิจะได้รับส่วนแบ่งกำไรจากบริษัทฯ ในรูปของเงินปันผล

1.2 การประชุมผู้ถือหุ้น

นอกเหนือจากสิทธิพื้นฐานที่บริษัทฯ มีให้กับผู้ถือหุ้นแล้ว ในปี 2557 บริษัทฯ ได้ดำเนินการในเรื่องต่างๆ ที่เป็นการส่งเสริมในการใช้สิทธิของผู้ถือหุ้น ดังนี้

- การกำหนดวัน เวลา สถานที่ในการประชุมผู้ถือหุ้น

คณะกรรมการบริษัทฯ จัดให้มีการประชุมผู้ถือหุ้นเป็นการประชุมสามัญประจำปี ปีละ 1 ครั้งภายใน 4 เดือน นับแต่วันสิ้นสุทธรอบปีบัญชีของบริษัทฯ และอาจเรียกประชุมวิสามัญผู้ถือหุ้นเป็นกรณีไป หากมีความจำเป็นเร่งด่วนต้องเสนอวาระเป็นกรณีพิเศษซึ่งส่งผลกระทบต่อผลประโยชน์ของผู้ถือหุ้น ในปี 2557 บริษัทฯ กำหนดจัดประชุมผู้ถือหุ้นสามัญประจำปี ในวันที่ 22 เมษายน 2557 ณ โรงแรมดุสิตธานี เลขที่ 946 ถนนพระราม 4 แขวงสีลม เขตบางรัก กรุงเทพมหานคร

ทั้งนี้ การเลือกสถานที่สำหรับจัดประชุม ได้คำนึงถึงความสะดวกในการเดินทางของผู้ถือหุ้นเป็นสำคัญ และได้จัดเตรียมห้องประชุมที่มีขนาดเหมาะสม สามารถรองรับผู้เข้าร่วมประชุมได้อย่างเพียงพอ

- การส่งหนังสือนัดประชุม

คณะกรรมการบริษัทฯ มีนโยบายส่งเสริมให้ผู้ถือหุ้นได้มีส่วนร่วมในการตัดสินใจ โดยการได้รับข้อมูล และมีเวลาศึกษาก่อนวันประชุมอย่างเพียงพอ และเหมาะสม บริษัทฯ ได้จัดส่งหนังสือเชิญประชุมผู้ถือหุ้น พร้อมทั้งข้อมูลประกอบการประชุมในแต่ละวาระ ซึ่งได้ระบุรายละเอียดความเป็นมาของเรื่องนั้นๆ อย่างเพียงพอต่อการตัดสินใจ ทั้งนี้ ในแต่ละวาระมีการระบุอย่างชัดเจนว่าเป็นเรื่องที่จะเสนอเพื่อทราบ หรือเพื่อพิจารณาแล้วแต่กรณี โดยมีความเห็นชอบของคณะกรรมการบริษัทฯ ในแต่ละวาระประกอบด้วย ในปี 2557 บริษัทฯ ได้จัดส่งหนังสือนัดประชุมให้แก่ผู้ถือหุ้นเพื่อให้ทราบล่วงหน้าอย่างน้อย 14 วันก่อนการประชุม และได้นำรายละเอียดหนังสือเชิญประชุมผู้ถือหุ้น พร้อมทั้งข้อมูลประกอบการประชุมแต่ละวาระขึ้นเผยแพร่ในเว็บไซต์ของบริษัทฯ ล่วงหน้า 30 วันก่อนการประชุม เพื่อให้ผู้ถือหุ้นมีเวลาศึกษาและทำความเข้าใจเกี่ยวกับเรื่องสำคัญอย่างเพียงพอ โดยประกาศผ่านไปยังตลาดหลักทรัพย์แห่งประเทศไทย เพื่อแจ้งให้ผู้ถือหุ้นทราบ รวมทั้งบริษัทฯ ได้ลงประกาศหนังสือพิมพ์รายวันเพื่อแจ้งกำหนด วัน เวลา สถานที่ประชุม และวาระการประชุมติดต่อกันเป็นเวลา 3 วัน ก่อนวันประชุมไม่น้อยกว่า 3 วัน พร้อมทั้งให้มีหมายเลขโทรศัพท์ติดต่อเพื่อสอบถามรายละเอียดเพิ่มเติมในกรณีมีข้อสงสัย

- การมอบฉันทะให้บุคคลอื่นเข้าประชุมผู้ถือหุ้นและออกเสียงลงคะแนนแทน

ในกรณีที่ผู้ถือหุ้นไม่สามารถเข้าร่วมประชุมด้วยตนเองได้ บริษัทฯ เปิดโอกาสให้ผู้ถือหุ้นสามารถมอบฉันทะให้บุคคลอื่นเข้าร่วมประชุมและออกเสียงลงคะแนนแทนตนได้ หรือจะมอบให้กรรมการอิสระของบริษัทฯ โดยบริษัทฯ ได้ให้ข้อมูลของกรรมการอิสระทั้ง 5 ท่านในหนังสือเชิญประชุมอย่างครบถ้วน เพื่อให้ผู้ถือหุ้นได้พิจารณาให้เป็นผู้รับมอบฉันทะ โดยกรอกเอกสารหนังสือมอบฉันทะแบบ ข. ซึ่งผู้ถือหุ้นสามารถกำหนดทิศทางการลงคะแนนได้ ตามรายละเอียดวิธีการมอบฉันทะที่บริษัทฯ จัดส่งให้พร้อมกับหนังสือนัดประชุม หรือผู้ถือหุ้นสามารถ download หนังสือมอบฉันทะผ่านทางเว็บไซต์ของบริษัทฯ เพื่อเป็นการอำนวยความสะดวกให้แก่ผู้ถือหุ้น

- การเข้าร่วมประชุมและการลงทะเบียน

ในวันประชุมฯ บริษัทฯ จัดให้มีระยะเวลาการลงทะเบียนล่วงหน้าก่อนการประชุมอย่างน้อย 1 ชั่วโมง และจัดอาคารแสดตมปีไว้บริการแก่ผู้ถือหุ้นโดยไม่มีค่าใช้จ่าย รวมทั้งได้นำระบบคอมพิวเตอร์มาใช้ในการลงทะเบียน และจัดเตรียมใบลงคะแนน เพื่อเป็นการอำนวยความสะดวกให้แก่ผู้ถือหุ้น

- การเข้าร่วมประชุมผู้ถือหุ้นของคณะกรรมการบริษัทฯ

คณะกรรมการบริษัทฯ ให้ความสำคัญต่อการประชุมผู้ถือหุ้น โดยถือเป็นหน้าที่ที่จะต้องเข้าร่วมประชุมทุกครั้งหากไม่ติดภารกิจสำคัญ รวมทั้งคณะผู้บริหารของบริษัทฯ เพื่อร่วมชี้แจงข้อเท็จจริงในกรณีที่มีข้อซักถามในการประชุม ประธานที่ประชุมจะเปิดโอกาสให้ผู้ถือหุ้นสอบถามและแสดงความคิดเห็นได้อย่างเต็มที่ในทุกวาระ โดยมีการจดบันทึกประเด็นที่สอบถามและข้อคิดเห็นที่สำคัญไว้ในรายงานการประชุมทุกครั้ง ในการประชุมผู้ถือหุ้นสามัญประจำปี 2557 มีคณะกรรมการบริษัทฯ เข้าร่วมประชุม 13 ท่าน จากจำนวนทั้งหมด 14 ท่าน ผู้บริหารทุกท่าน ตัวแทนจากสำนักกฎหมาย และผู้สอบบัญชีจากภายนอก เพื่อร่วมรับฟังความคิดเห็นและตอบข้อซักถามของผู้ถือหุ้น

1.3 การเรียกประชุมวิสามัญผู้ถือหุ้น

นอกเหนือจากการประชุมสามัญประจำปี หากผู้ถือหุ้นมีความจำเป็นเร่งด่วนที่จะต้องเสนอวาระเป็นกรณีพิเศษ ซึ่งส่งผลกระทบต่อผลประโยชน์ของผู้ถือหุ้น บริษัทฯ เปิดโอกาสให้ผู้ถือหุ้นสามารถลงชื่อทำหนังสือขอให้คณะกรรมการบริษัทฯ เรียกประชุมวิสามัญผู้ถือหุ้นเมื่อใดก็ได้ตามที่ขอบังคับบริษัทฯ ได้กำหนดไว้ โดยระบุเหตุผลในการเรียกประชุมอย่างชัดเจน ซึ่งคณะกรรมการบริษัทฯ จะจัดให้มีการประชุมผู้ถือหุ้นภายใน 1 เดือนนับแต่วันที่ได้รับหนังสือจากผู้ถือหุ้น

2. การปฏิบัติต่อผู้ถือหุ้นอย่างเท่าเทียมกัน

บริษัทฯ ให้ความสำคัญ และปฏิบัติต่อผู้ถือหุ้นทุกรายอย่างเท่าเทียมกันและเป็นธรรม เพื่อสร้างความมั่นใจให้กับผู้ถือหุ้นในการลงทุนกับบริษัทฯ

บริษัทฯ มีแนวทางในการปฏิบัติเพื่อรักษาไว้ซึ่งสิทธิและความเท่าเทียมกันของผู้ถือหุ้น ดังนี้

- 2.1 บริษัทฯ กำหนดให้สิทธิออกเสียงในที่ประชุมฯ เป็นไปตามจำนวนหุ้นที่ผู้ถือหุ้นถืออยู่ โดยกำหนดให้หนึ่งหุ้นมีสิทธิเท่ากับหนึ่งเสียง
- 2.2 บริษัทฯ ส่งเสริมให้ผู้ถือหุ้นใช้ประโยชน์ระบบสารสนเทศของบริษัทฯ ได้อย่างเต็มที่ โดยการเผยแพร่ข่าวสารไว้ในเว็บไซต์ของบริษัทฯ ซึ่งจะช่วยให้ผู้ถือหุ้นสามารถเข้าถึงข้อมูลได้อย่างทั่วถึง เพียงพอ และทันเวลา ตลอดจนสนับสนุนให้ผู้ถือหุ้นส่วนน้อยใช้สิทธิในการเสนอระเบียบวาระการประชุมผู้ถือหุ้น และเสนอชื่อบุคคลเพื่อเข้ารับ การคัดเลือกดำรงตำแหน่งกรรมการล่วงหน้า ซึ่งบริษัทฯ ได้เผยแพร่หลักเกณฑ์และวิธีการเสนอไว้ในเว็บไซต์ของ บริษัทฯ รวมทั้งเปิดโอกาสให้ผู้ถือหุ้นสามารถสอบถามและเสนอแนะล่วงหน้าก่อนวันประชุมฯ ได้ โดยโทรศัพท์ ติดต่อกับเจ้าหน้าที่สำนักเลขานุการบริษัทได้ตลอดเวลาทำการ
- 2.3 ในการประชุมผู้ถือหุ้นสามัญประจำปี ประธานฯ จะดำเนินการประชุมตามลำดับวาระการประชุม และไม่มีการเพิ่มวาระการประชุมโดยไม่แจ้งให้ผู้ถือหุ้นทราบล่วงหน้า
- 2.4 การเลือกตั้งกรรมการ บริษัทฯ กำหนดให้ผู้ถือหุ้นแต่ละรายใช้คะแนนเสียงที่มีอยู่ทั้งหมดเลือกตั้งบุคคลคนเดียว หรือหลายคนเป็นกรรมการก็ได้ แต่จะแบ่งคะแนนเสียงให้แก่ผู้ใดมากน้อยเพียงใดไม่ได้ โดยบริษัทฯ เปิดโอกาส ให้บุคคลซึ่งได้รับคะแนนเสียงสูงสุดตามลำดับลงมาเป็นผู้ได้รับการเลือกตั้งเป็นกรรมการเท่าจำนวนกรรมการที่จะพึงเลือกตั้งในครั้งนั้น

- 2.5 บริษัทฯ ได้จัดทำบัตรลงคะแนนเสียง สำหรับให้ผู้ถือหุ้นใช้ในการออกเสียงแต่ละวาระ โดยเฉพาะในกรณีที่ผู้ถือหุ้นต้องการออกเสียงไม่เห็นด้วย หรืองดออกเสียง เพื่อความโปร่งใสและตรวจสอบได้ ในกรณีมีข้อโต้แย้งในภายหลัง
- 2.6 บริษัทฯ มีมาตรการป้องกันการรั่วไหลข้อมูลภายในโดยมิชอบของบุคคลที่เกี่ยวข้อง โดยกำหนดให้คณะ กรรมการ และผู้บริหาร ซึ่งหมายรวมถึงคู่สมรสและบุตรที่ยังไม่บรรลุนิติภาวะ เมื่อมีการเปลี่ยนแปลงการถือหลักทรัพย์ของ บริษัทฯ จะต้องแจ้งให้เจ้าหน้าที่สำนักเลขานุการบริษัททราบทันที เพื่อจะได้รายงานการเปลี่ยนแปลงการถือ หลักทรัพย์ดังกล่าวต่อสำนักงานคณะกรรมการกำกับหลักทรัพย์และตลาดหลักทรัพย์ ภายใน 3 วันทำการนับจาก วันที่ซื้อ ขาย โอน หรือรับโอน รวมทั้งห้ามมิให้กรรมการ ผู้บริหาร หรือหน่วยงานที่ได้รับทราบข้อมูลภายใน นำข้อมูลไปใช้เพื่อแสวงหาผลประโยชน์แก่ตนเอง ญาติพี่น้องหรือพวกพ้อง และมีให้เปิดเผยข้อมูลภายในแก่บุคคล ภายนอกหรือบุคคลที่ไม่มีหน้าที่เกี่ยวข้องก่อนที่จะมีการเผยแพร่ต่อสาธารณชนด้วย ทั้งนี้ เพื่อเป็นการป้องกันไม่ ให้นำข้อมูลภายในของบริษัทฯ ไปใช้ในทางมิชอบ

3. การคำนึงถึงบทบาทของผู้มีส่วนได้เสีย

บริษัทฯ มีการดูแลและคำนึงถึงสิทธิและผลประโยชน์ของผู้มีส่วนได้เสียทุกกลุ่มตั้งแต่ ผู้ถือหุ้น ลูกค้า คู่ค้า คู่แข่งทางการ ค้า เจ้าหนี้ พนักงาน รวมถึงความรับผิดชอบต่อสังคมและสิ่งแวดล้อม โดยแนวทางในการปฏิบัติต่อผู้มีส่วนได้เสียทุกกลุ่ม คณะ กรรมการบริษัทฯ จะพิจารณาถึงสิทธิตามกฎหมายที่แต่ละกลุ่มพึงได้รับอย่างละเอียดถี่ถ้วน และดูแลให้มั่นใจว่าสิทธิดังกล่าวได้ รับการคุ้มครองและปฏิบัติด้วยความระมัดระวัง โดยบริษัทฯ ถือว่าเป็นภาระหน้าที่ในการกำหนดมาตรการที่เหมาะสมและเป็น ประโยชน์กับทุกฝ่าย

- ผู้ถือหุ้น :** บริษัทฯ มุ่งมั่นที่จะเป็นตัวแทนที่ดีให้กับผู้ถือหุ้นในการดำเนินธุรกิจเพื่อสร้างความพึงพอใจ และ ประโยชน์สูงสุดให้กับผู้ถือหุ้น มีการดำเนินงานที่มีประสิทธิภาพ โปร่งใส และเชื่อถือได้ต่อผู้ถือหุ้น โดยคำนึงถึงการเจริญเติบโต และเพิ่มมูลค่าให้กับผู้ถือหุ้นในระยะยาว ด้วยผลตอบแทนที่ดีและ ต่อเนื่อง
- ลูกค้า :** บริษัทฯ มีความมุ่งมั่นที่จะสร้างความพึงพอใจให้กับลูกค้าโดยการได้รับผลิตภัณฑ์ที่มีคุณภาพตรงตามที่ ลูกค้าต้องการ ในระดับราคาที่เหมาะสม และบริการที่ตรงเวลา มีการให้คำปรึกษา ร่วมแก้ปัญหา รับข้อร้องเรียน และจัดเก็บรักษาข้อมูลของลูกค้าไว้เป็นความลับ รวมทั้งปฏิบัติตามเงื่อนไขสัญญาที่ ให้อำนาจลูกค้าอย่างเคร่งครัด
- คู่ค้า :** บริษัทฯ ปฏิบัติต่อคู่ค้าตามกรอบการแข่งขันทางการค้าที่สุจริตและเท่าเทียมกัน โดยยึดถือปฏิบัติ ตามสัญญาและเงื่อนไขทางการค้า รวมทั้งให้ความร่วมมือแก่ผู้ขายสินค้าในด้านข้อมูลต่างๆ ที่จำเป็น ให้ความเสมอภาค ความยุติธรรมแก่ผู้ขายทุกราย รวมทั้งมีกระบวนการจัดซื้อจัดจ้างที่โปร่งใส เป็น ไปตามขั้นตอนและระเบียบของบริษัทฯ
- คู่แข่งทางการค้า :** บริษัทฯ ปฏิบัติกับคู่แข่งทางการค้าตามกรอบกติกา และเงื่อนไขทางการค้าภายใต้กรอบของ กฎหมาย บริษัทฯ สนับสนุนนโยบายการแข่งขันอย่างเสรีและเป็นธรรม ไม่ผูกขาด ไม่มีการใช้ วิธีการที่จะได้ข้อมูลใดๆ ของคู่แข่งอย่างผิดกฎหมาย ไม่ทำลายชื่อเสียงของคู่แข่งโดยการ กล่าวหาที่ปราศจากความจริง
- เจ้าหนี้ :** บริษัทฯ ปฏิบัติตามเงื่อนไขสัญญาในการกู้ยืมเงินตามข้อตกลง และปฏิบัติตามหน้าที่ที่พึงมีต่อเจ้าหนี้ อย่างเคร่งครัด

พนักงาน : บริษัทฯ ให้ความสำคัญต่อพนักงานของบริษัทฯ ในทุกระดับ ไม่มีการแบ่งแยกเชื้อชาติ ศาสนา และ เพศ โดยพนักงานทุกคนจะได้รับการปฏิบัติอย่างเสมอภาค และเป็นธรรม มีการปฏิบัติตามกฎหมาย และระเบียบข้อบังคับอย่างเคร่งครัด มีการจัดสถานที่ทำงานที่ปลอดภัยและถูกสุขลักษณะ แผนการฝึกอบรมและพัฒนาบุคลากรอย่างต่อเนื่องควบคู่ไปกับการพัฒนาธุรกิจ ตลอดจนให้ค่าตอบแทนแก่พนักงานอย่างเหมาะสม

สังคมและสิ่งแวดล้อม : บริษัทฯ มีความตระหนักและเห็นความสำคัญของทรัพยากรธรรมชาติและสิ่งแวดล้อม จึงได้ กำหนดนโยบายในการดูแลจัดการด้านสิ่งแวดล้อม โดยมีวัตถุประสงค์เพื่อให้มีการใช้ทรัพยากร อย่างมีประสิทธิภาพและคุ้มค่า มีการปฏิบัติตามกฎหมายและกฎระเบียบของหน่วยงานราชการ อย่างเคร่งครัด เพื่อป้องกันมิให้มลภาวะส่งผลกระทบต่อพนักงานผู้ปฏิบัติงาน และชุมชนใกล้เคียง ตลอดจนลดผลกระทบต่อสิ่งแวดล้อม และเพื่อสนับสนุนนโยบายดังกล่าว บริษัทฯ ได้ดำเนิน กิจกรรมความรับผิดชอบต่อสังคม (Corporate Social Responsibility หรือ CSR) โดยได้ร่วมกับ สถาบันธุรกิจเพื่อสังคม (CSRI) จัดกิจกรรม CSR DAY เพื่อเผยแพร่ความรู้เรื่อง CSR ให้กับ พนักงานในองค์กรอีกด้วย

4. การเปิดเผยข้อมูลและความโปร่งใส

การเปิดเผยข้อมูลสารสนเทศที่สำคัญของบริษัทฯ ไม่ว่าจะเป็นรายงานทางการเงิน และข้อมูลอื่นๆ เช่น นโยบาย กำกับดูแลกิจการ นโยบายเกี่ยวกับการจัดการด้านสิ่งแวดล้อม นอกเหนือจากการเปิดเผยข้อมูลตามปกติผ่านช่องทางของ ตลาดหลักทรัพย์แห่งประเทศไทย แบบแสดงรายการข้อมูลประจำปี (แบบ 56-1) และรายงานประจำปี บริษัทฯ ได้จัดให้มีการ สื่อสารระหว่างบริษัทฯ กับผู้ถือหุ้นที่หลากหลาย อาทิ ทางเว็บไซต์ของบริษัทฯ การจัดกิจกรรมให้ผู้ถือหุ้นเข้าเยี่ยมชมโรงงานและ พบผู้บริหาร รวมทั้งเปิดโอกาสให้นักวิเคราะห์ได้เข้าพบผู้บริหารระดับสูงเป็นครั้งคราว และผู้ถือหุ้นสามารถโทรศัพท์สอบถาม ข้อมูลมายังหน่วยงานที่ดูแลผู้ถือหุ้นของบริษัทฯ ได้ตลอดเวลา ทั้งนี้ เพื่อเป็นช่องทางเพิ่มเติมให้ผู้ถือหุ้นสามารถเข้าถึงสารสนเทศ และเข้าใจการดำเนินธุรกิจของบริษัทฯ มากขึ้น

บริษัทฯ เห็นความสำคัญของการเปิดเผยข้อมูลที่มีความถูกต้อง ครบถ้วน โปร่งใส ทั้งถึงและทันเวลา เพื่อให้ผู้ถือหุ้นมี ข้อมูลที่เชื่อถือได้และเพียงพอต่อการตัดสินใจ บริษัทฯ จึงกำหนดให้สำนักเลขานุการบริษัท โดยมีผู้จัดการสำนักเลขานุการบริษัท เป็นผู้รับผิดชอบในการดูแลและติดต่อสื่อสารกับผู้ถือหุ้น นักลงทุน นักวิเคราะห์ เพื่อเผยแพร่ข้อมูลที่สำคัญของบริษัทฯ ให้เป็น ไปอย่างมีประสิทธิภาพ โดยการเปิดเผยข้อมูลบริษัทฯ ได้ปฏิบัติตามกฎระเบียบและข้อบังคับของสำนักงานคณะกรรมการกำกับ หลักทรัพย์และตลาดหลักทรัพย์ และตลาดหลักทรัพย์แห่งประเทศไทยอย่างเคร่งครัด

บริษัทฯ มีการเผยแพร่ข้อมูลข่าวสารต่างๆ ของบริษัทฯ แก่สาธารณชนผ่านช่องทางต่างๆ ดังนี้

- เว็บไซต์ของตลาดหลักทรัพย์แห่งประเทศไทย www.set.or.th
- เว็บไซต์ของสำนักงานคณะกรรมการกำกับหลักทรัพย์และตลาดหลักทรัพย์ www.sec.or.th
- เว็บไซต์ของบริษัทฯ www.crownseal.co.th
- กิจกรรมเยี่ยมชมโรงงานและพบผู้บริหาร
- การสื่อสารโดยตรงผ่านทางอีเมล และโทรศัพท์

ทั้งนี้ ผู้ถือหุ้นและผู้สนใจสามารถติดต่อขอทราบข้อมูลของบริษัทฯ ได้ที่

ผู้ติดต่อ : ผู้จัดการสำนักเลขานุการบริษัท

ที่อยู่ : บริษัท ฝาจีบ จำกัด (มหาชน)

เลขที่ 5 ซอยรังสิต-นครนายก 46 ตำบลประชาธิปัตย์

อำเภอธัญบุรี จังหวัดปทุมธานี 12130

โทรศัพท์ : +66(0) 2533-0450 ต่อ 638
โทรสาร : +66(0) 2974-1114
E-mail : napaporn@crownsal.co.th

การดูแลเรื่องการใช้ข้อมูลภายใน

บริษัทฯ ได้กำหนดนโยบายมิให้ผู้บริหารและพนักงานของบริษัทฯ นำข้อมูลภายในบริษัทฯ ไปใช้เพื่อประโยชน์ส่วนตน การซื้อขายหลักทรัพย์ หรือส่งข้อมูลดังกล่าวเพื่อการซื้อขายหลักทรัพย์ รวมทั้งผู้มีหน้าที่นำข้อมูลไปใช้ ต้องระมัดระวังมิให้มีการนำไปเปิดเผยต่อผู้อื่น ทั้งนี้ เพื่อให้เกิดความโปร่งใสและความยุติธรรมในการบริหารกิจการของบริษัทฯ

การควบคุมภายใน

คณะกรรมการบริษัทฯ จัดให้มีระบบการควบคุมภายในที่ครอบคลุมทุกด้าน ทั้งด้านการเงิน การดำเนินงาน การกำกับดูแลการปฏิบัติงาน ให้เป็นตามกฎหมาย ข้อบังคับ ระเบียบที่เกี่ยวข้อง มีกลไกการตรวจสอบ และถ่วงดุลที่มีประสิทธิภาพเพียงพอในการป้องกันรักษาและดูแลเงินทุนของผู้ถือหุ้นและสินทรัพย์ของบริษัทฯ มีการจัดตั้งสำนักตรวจสอบภายในทำหน้าที่ตรวจสอบการปฏิบัติงานของทุกหน่วยงานให้เป็นไปตามระเบียบที่วางไว้ รวมทั้งประเมินประสิทธิภาพและความเพียงพอของการควบคุมภายใน โดยมีความเป็นอิสระ สามารถทำหน้าที่ถ่วงดุลได้อย่างเต็มที่ และให้รายงานตรงต่อคณะกรรมการตรวจสอบ

5. ความรับผิดชอบของคณะกรรมการ

คณะกรรมการชุดย่อย

1. โครงสร้างคณะกรรมการ

1.1 คณะกรรมการบริษัทฯ

คณะกรรมการบริษัทฯ ประกอบด้วยผู้ทรงคุณวุฒิที่มีประสบการณ์ในสาขาต่างๆ และมีจำนวนที่เหมาะสมในการกำกับดูแลธุรกิจของบริษัทฯ รวมกันไม่น้อยกว่า 7 คน แต่ไม่เกิน 15 คน และต้องเป็นผู้มีคุณสมบัติครบถ้วนตามกฎหมายว่าด้วยบริษัท มหาชน จำกัด ข้อกำหนดของสำนักงานคณะกรรมการกำกับหลักทรัพย์และตลาดหลักทรัพย์ ข้อกำหนดของตลาดหลักทรัพย์แห่งประเทศไทย คณะกรรมการบริษัทฯ ประกอบด้วยกรรมการที่มีความเป็นอิสระอย่างน้อย 5 คน ณ 31 ธันวาคม 2557 คณะกรรมการบริษัทฯ มีจำนวน 13 ท่าน ประกอบด้วย

(1) กรรมการที่เป็นผู้บริหาร จำนวน 2 ท่าน

(2) กรรมการที่ไม่ใช่ผู้บริหาร จำนวน 11 ท่าน

โดย ตำแหน่งประธานกรรมการบริษัทฯ มีใช้บุคคลเดียวกับกรรมการผู้จัดการใหญ่

สำหรับรายชื่อคณะกรรมการบริษัทฯ และขอบเขตอำนาจหน้าที่ของคณะกรรมการบริษัทฯ ตามที่ได้กล่าวถึงแล้วในหมวดโครงสร้างการจัดการ

1.2 คณะกรรมการชุดย่อย

คณะกรรมการชุดย่อยของบริษัทฯ ประกอบด้วย

1.2.1 คณะกรรมการตรวจสอบ

คณะกรรมการตรวจสอบ ประกอบด้วยกรรมการอิสระ 3 คน และอย่างน้อย 1 คนมีความรู้ด้านบัญชีการเงิน มีผู้จัดการสำนักตรวจสอบภายในเป็นเลขานุการ โดยกรรมการตรวจสอบต้องมีคุณสมบัติเกี่ยวกับความเป็นอิสระ ตามประกาศของคณะกรรมการกำกับตลาดทุน ณ วันที่ 31 ธันวาคม 2557 คณะกรรมการตรวจสอบ ประกอบด้วยกรรมการอิสระทั้ง 3 ท่าน ทุกท่านมีประสบการณ์ในการตรวจสอบ มีความเชี่ยวชาญในเรื่องระบบควบคุมภายในและการตรวจสอบภายใน สามารถรับผิดชอบดูแลให้บริษัทฯ มีระบบการควบคุมภายในที่เหมาะสมเพียงพอ และนำเสนอข้อเสนอนี้ที่เป็นประโยชน์ในการกำกับดูแลต่อคณะกรรมการบริษัทฯ สำหรับรายชื่อคณะกรรมการ

ตรวจสอบ และขอขเขตอำนาจหน้าที่ของคณะกรรมการตรวจสอบ ตามที่ได้กล่าวถึงแล้วในหมวดโครงสร้างการจัดการ

1.2.2 คณะกรรมการบริหารความเสี่ยง

คณะกรรมการบริหารความเสี่ยง เป็นคณะกรรมการย่อยของฝ่ายบริหาร ประกอบด้วยผู้บริหารระดับสูง และผู้บริหารจากฝ่ายต่างๆ มีผู้จัดการใหญ่เป็นประธาน สำหรับบทบาทหน้าที่ของคณะกรรมการบริหารความเสี่ยง ตามที่ได้กล่าวถึงแล้วในหมวดโครงสร้างการจัดการ

2. การประชุมคณะกรรมการบริษัทฯ

บริษัทฯ กำหนดให้มีการประชุมอย่างน้อยปีละ 6 ครั้ง โดยกำหนดวันประชุมไว้เป็นการล่วงหน้าตลอดทั้งปี เพื่อให้กรรมการทุกท่านทราบและสามารถจัดเวลาเข้าร่วมประชุมได้ทุกครั้ง และในกรณีที่มีความจำเป็นเร่งด่วน สามารถจัดให้มีการเรียกประชุมคณะกรรมการเป็นการเพิ่มเติมได้ ในการประชุมคณะกรรมการบริษัทฯ ในแต่ละครั้ง มีการกำหนดวาระการประชุมที่ชัดเจน ทั้งวาระเพื่อทราบและวาระเพื่อพิจารณา มีเอกสารประกอบการประชุมที่ครบถ้วนเพียงพอ และจัดส่งให้คณะกรรมการบริษัทฯ ล่วงหน้าไม่น้อยกว่า 7 วัน เพื่อให้กรรมการบริษัทฯ มีเวลาศึกษาและพิจารณาล่วงหน้าก่อนการประชุม รวมทั้งให้ฝ่ายบริหารที่เกี่ยวข้องเข้าร่วมประชุมเพื่อนำเสนอข้อมูลและข้อคิดเห็นที่เป็นประโยชน์ต่อที่ประชุม

ในการประชุมฯ กรรมการทุกท่านสามารถแสดงความคิดเห็นได้อย่างอิสระ โดยกรรมการต้องคำนึงถึงผลประโยชน์ของผู้ถือหุ้นและผู้มีส่วนเกี่ยวข้องอย่างเป็นธรรม ในกรณีที่มีการตัดสินใจหรือพิจารณาในเรื่องที่กรรมการบางท่านเป็นผู้มีส่วนได้เสียอย่างมีนัยสำคัญ กรรมการท่านนั้นต้องออกจากการประชุมในวาระนั้นๆ จนกว่าจะขึ้นวาระถัดไป เลขานุการคณะกรรมการบริษัทฯ จะทำหน้าที่จัดบันทึกและจัดทำรายงานการประชุมภายใน 14 วัน และนำเสนอคณะกรรมการบริษัทฯ เพื่อพิจารณาร่างรายงานการประชุมก่อนจะดำเนินการรับรองในที่ประชุมครั้งต่อไป ประธานกรรมการบริษัทฯ หรือประธานในที่ประชุม และเลขานุการคณะกรรมการบริษัทฯ ต้องลงนามรับรองเอกสารทุกครั้ง โดยจัดเก็บบันทึกการประชุมและเอกสารประกอบการประชุมไว้พร้อมสำหรับกรรมการและผู้ที่เกี่ยวข้องตรวจสอบได้

ในปี 2557 มีการจัดประชุมคณะกรรมการบริษัทฯ จำนวน 5 ครั้ง สำหรับจำนวนครั้งในการเข้าร่วมประชุมของกรรมการแต่ละท่าน ตามที่ได้แสดงถึงแล้วในหมวดโครงสร้างการจัดการ

3. ค่าตอบแทน

ค่าตอบแทนของกรรมการบริษัทฯ จะพิจารณาจากหน้าที่ความรับผิดชอบ และผลการดำเนินงานของบริษัทฯ ตลอดจนมีการพิจารณาเปรียบเทียบกับบริษัทอื่นในตลาดหลักทรัพย์ฯ ที่อยู่ในกลุ่มอุตสาหกรรมเดียวกัน และมีขนาดธุรกิจใกล้เคียงกับบริษัทฯ โดยได้รับอนุมัติจากผู้ถือหุ้นทุกปี สำหรับกรรมการบริษัทฯ ที่ได้รับมอบหมายให้มีหน้าที่และความรับผิดชอบเพิ่มขึ้น เช่น กรรมการตรวจสอบ จะได้รับค่าตอบแทนที่เพิ่มขึ้นตามความเหมาะสมด้วย

ส่วนค่าตอบแทนของผู้บริหารจะเป็นไปตามหลักการและนโยบายที่คณะกรรมการบริษัทฯ กำหนด โดยพิจารณาจากหน้าที่ความรับผิดชอบ ผลการปฏิบัติงานของแต่ละคน ประกอบกับผลการดำเนินงานของบริษัทฯ และมีการพิจารณาเทียบเคียงผลตอบแทนของธุรกิจที่อยู่ในอุตสาหกรรมเดียวกัน เพื่อให้เหมาะสมเพียงพอที่จะจูงใจผู้บริหารที่มีคุณภาพให้ปฏิบัติงานอยู่กับบริษัทฯ

สำหรับค่าตอบแทนกรรมการและผู้บริหาร ในปี 2557 ตามที่ได้กล่าวถึงแล้วในหมวดโครงสร้างการจัดการ

การสรรหาและแต่งตั้งกรรมการและผู้บริหารระดับสูงสุด

1. กรรมาการอิสระ

บริษัทฯ ได้กำหนดนิยามความเป็นอิสระของกรรมการบริษัทฯ ซึ่งสอดคล้องกับหลักเกณฑ์คุณสมบัติของกรรมการอิสระตามข้อกำหนดของสำนักงานคณะกรรมการกำกับหลักทรัพย์และตลาดหลักทรัพย์ และตลาดหลักทรัพย์แห่งประเทศไทย ดังนี้

1. ถือหุ้นไม่เกินร้อยละ 1 ของจำนวนหุ้นที่มีสิทธิออกเสียงทั้งหมดของบริษัทฯ ผู้ถือหุ้นรายใหญ่ หรือผู้มีอำนาจควบคุมของบริษัทฯ โดยนับรวมผู้ที่เกี่ยวข้องด้วย
2. ไม่เป็นหรือเคยเป็นกรรมการที่มีส่วนร่วมบริหารงาน รวมทั้งไม่เป็นลูกจ้าง พนักงาน ที่ปรึกษาที่ได้รับเงินเดือนประจำ หรือเป็นผู้มีอำนาจควบคุมของบริษัทฯ ของผู้ถือหุ้นรายใหญ่ หรือของผู้มีอำนาจควบคุมของบริษัทฯ เว้นแต่พ้นจากลักษณะดังกล่าวมาแล้ว ≥ 2 ปี
3. ไม่เป็นบุคคลที่มีความสัมพันธ์ทางสายโลหิตหรือโดยการจดทะเบียนตามกฎหมายในลักษณะที่เป็นบิดามารดา คู่สมรส พี่น้อง และบุตรของผู้บริหาร ผู้ถือหุ้นรายใหญ่ ผู้มีอำนาจควบคุม หรือบุคคลที่ได้รับการเสนอให้เป็นผู้บริหารและผู้มีอำนาจควบคุมของบริษัทฯ หรือบริษัทย่อย
4. ไม่มีหรือเคยมีความสัมพันธ์ทางธุรกิจกับบริษัทฯ ผู้ถือหุ้นรายใหญ่ หรือผู้มีอำนาจควบคุมของบริษัทฯ ในลักษณะที่อาจเป็นการขัดขวางการใช้วิจารณญาณอย่างอิสระของตน รวมทั้งไม่เป็นหรือเคยเป็นผู้ถือหุ้นที่มีนัย หรือผู้มีอำนาจควบคุม ของผู้ที่มีความสัมพันธ์ทางธุรกิจกับบริษัทฯ ผู้ถือหุ้นใหญ่ หรือผู้มีอำนาจควบคุมบริษัท เว้นแต่พ้นจากลักษณะดังกล่าวมาแล้ว ≥ 2 ปี โดยมีมูลค่า ≤ 50 ล้านบาท / $\leq 3\%$ ของสินทรัพย์ที่มีตัวตนสุทธิแล้วแต่จำนวนใดจะสูงกว่า
5. ไม่เป็นหรือเคยเป็นผู้สอบบัญชีของบริษัทฯ ผู้ถือหุ้นรายใหญ่ หรือผู้มีอำนาจควบคุมของบริษัทฯ และไม่เป็นผู้ถือหุ้นที่มีนัย ผู้มีอำนาจควบคุมหรือหุ้นส่วนของสำนักงานสอบบัญชีซึ่งเป็นผู้สอบบัญชีของบริษัทฯ เว้นแต่พ้นจากลักษณะดังกล่าวมาแล้ว ≥ 2 ปี
6. ไม่เป็นหรือเคยเป็นผู้ให้บริการทางวิชาชีพใดๆ ซึ่งรวมถึงการให้บริการเป็นที่ปรึกษากฎหมาย หรือที่ปรึกษาทางการเงิน ซึ่งได้รับค่าบริการเกินกว่าสองล้านบาทต่อปี จากบริษัทฯ ผู้ถือหุ้นรายใหญ่ หรือผู้มีอำนาจควบคุมของบริษัทฯ รวมถึงการเป็นผู้ถือหุ้นที่มีนัย ผู้มีอำนาจควบคุม หรือหุ้นส่วนของผู้ให้บริการทางวิชาชีพนั้นด้วย เว้นแต่พ้นจากลักษณะดังกล่าวมาแล้ว ≥ 2 ปี
7. ไม่เป็นกรรมการที่ได้รับแต่งตั้งขึ้นเพื่อเป็นตัวแทนของกรรมการของบริษัทฯ ผู้ถือหุ้นรายใหญ่ หรือผู้ถือหุ้นซึ่งเป็นผู้เกี่ยวข้องกับผู้ถือหุ้นรายใหญ่ของบริษัทฯ
8. ไม่ประกอบกิจการที่มีสภาพอย่างเดียวกันและเป็นการแข่งขันกับบริษัทฯ หรือไม่เป็นหุ้นส่วนที่มีนัยในห้างหุ้นส่วนหรือเป็นกรรมการที่มีส่วนร่วมในการบริหารงาน ลูกจ้าง พนักงาน ที่ปรึกษาที่ได้รับเงินเดือนประจำ หรือถือหุ้นเกินร้อยละ 1 ของจำนวนหุ้นที่มีสิทธิออกเสียงทั้งหมดของบริษัทฯ ที่ประกอบกิจการที่มีสภาพอย่างเดียวกันและเป็นการแข่งขันกับบริษัทฯ
9. ไม่มีลักษณะอื่นใดที่ทำให้ไม่สามารถให้ความเห็นอย่างเป็นอิสระได้ อีกทั้งไม่มีลักษณะต้องห้ามตามที่สำนักงานคณะกรรมการกำกับหลักทรัพย์และตลาดหลักทรัพย์กำหนด

2. การสรรหากรรมการและผู้บริหารระดับสูงสุด

วิธีการคัดเลือกกรรมการบริษัทฯ

คณะกรรมการบริษัทฯ ส่วนหนึ่งประกอบด้วยตัวแทนของผู้ถือหุ้นใหญ่บริษัท นิปปอน โคลสเซอร์ส จำกัด และบริษัท โตโย ไซกัน จำกัด ซึ่งเป็นผู้สรรหากรรมการชาวญี่ปุ่นเพื่อเสนอขออนุมัติต่อที่ประชุมผู้ถือหุ้นสามัญประจำปี โดยเสนอผ่านการพิจารณาเห็นชอบของคณะกรรมการบริษัทฯ สำหรับกรรมการบริษัทฯ อีกส่วนหนึ่งได้มาจากการสรรหาผู้ทรงคุณวุฒิทั้งที่อยู่ในกลุ่มธุรกิจผู้ผลิตและจำหน่ายเครื่องดื่มซึ่งเป็นลูกค้าที่ทำธุรกิจปกติกับบริษัทฯ และผู้ทรงคุณวุฒิใน

ด้านอื่นๆ โดยกรรมการบริษัทฯ ทุกท่านเป็นบุคคลที่มีความรู้ ความสามารถ และมีประสบการณ์ในสาขาต่างๆ ที่เป็นประโยชน์ต่อการดำเนินงานของบริษัทฯ

ทั้งนี้ ในการสรรหาและแต่งตั้งบุคคลเข้าดำรงตำแหน่งกรรมการบริษัทฯ บุคคลดังกล่าวต้องมีคุณสมบัติตามที่กำหนดในพระราชบัญญัติบริษัท มหาชน จำกัด สำนักงานคณะกรรมการกำกับหลักทรัพย์และตลาดหลักทรัพย์ และข้อกำหนดของตลาดหลักทรัพย์แห่งประเทศไทย รวมทั้งนโยบายและแนวทางปฏิบัติการกำกับดูแลกิจการของบริษัทฯ ดังนี้

1. เป็นบุคคลที่มีความรู้ ความสามารถ และประสบการณ์ที่เป็นประโยชน์ต่อการดำเนินธุรกิจของบริษัทฯ
2. เป็นบุคคลที่มีความซื่อสัตย์ สุจริต มีจริยธรรมและความรับผิดชอบ ตัดสินใจด้วยข้อมูลและเหตุผล
3. เป็นบุคคลที่มีภาวะผู้นำ วิสัยทัศน์ และกล้าแสดงความคิดเห็นที่แตกต่างและเป็นอิสระ
4. สามารถให้เวลาอย่างเพียงพอในการติดตามการดำเนินงานของบริษัทฯ
5. เป็นบุคคลที่มีคุณสมบัติ และไม่มีลักษณะต้องห้ามตามที่กำหนดไว้ในกฎหมายว่าด้วยบริษัทมหาชน จำกัด พระราชบัญญัติหลักทรัพย์ฯ ข้อกำหนดของคณะกรรมการกำกับหลักทรัพย์และตลาดหลักทรัพย์แห่งประเทศไทย อาทิ
 - (1) บรรลุนิติภาวะ
 - (2) ไม่เป็นบุคคลล้มละลาย คนไร้ความสามารถ หรือคนเสมือนไร้ความสามารถ
 - (3) ไม่เคยรับโทษจำคุกโดยคำพิพากษาถึงที่สุดให้จำคุกในความผิดเกี่ยวกับทรัพย์สินที่ได้กระทำโดยทุจริต
 - (4) ไม่เคยถูกลงโทษไล่ออกหรือปลดออกจากราชการ หรือองค์การหรือหน่วยงานของรัฐ ฐานทุจริต ต่อหน้าที่
 - (5) ไม่เป็นบุคคลที่มีชื่ออยู่ในบัญชีรายชื่อบุคคลที่ตลาดหลักทรัพย์แห่งประเทศไทย เห็นว่าไม่สมควรเป็นกรรมการตามข้อบังคับตลาดหลักทรัพย์แห่งประเทศไทย

ในกรณีตำแหน่งกรรมการบริษัทฯ วางลงเพราะเหตุผลอื่น นอกจากถึงคราวออกตามวาระ คณะกรรมการบริษัทฯ มีหน้าที่เลือกบุคคลใดบุคคลหนึ่งซึ่งมีคุณสมบัติและไม่มีลักษณะต้องห้ามตามประกาศของสำนักงานคณะกรรมการกำกับหลักทรัพย์และตลาดหลักทรัพย์ ตลาดหลักทรัพย์แห่งประเทศไทย และกฎหมายว่าด้วยบริษัทมหาชนจำกัด เข้าเป็นกรรมการบริษัทฯ แทนในการประชุมคณะกรรมการบริษัทฯ คราวถัดไป โดยบุคคลซึ่งเข้าเป็นกรรมการบริษัทฯ แทนดังกล่าว จะอยู่ในตำแหน่งกรรมการได้เพียงเท่าวาระที่ยังเหลือของกรรมการที่ตนแทน

สิทธิของผู้ถือหุ้นรายย่อยในการแต่งตั้งกรรมการ

เพื่อเป็นการเปิดโอกาสให้ผู้ถือหุ้นรายย่อยสามารถเสนอระเบียบวาระการประชุมผู้ถือหุ้น และเสนอชื่อบุคคลเพื่อเข้ารับการคัดเลือกเข้าดำรงตำแหน่งกรรมการล่วงหน้า บริษัทฯ ได้เผยแพร่หลักเกณฑ์และวิธีการเสนอเรื่องดังกล่าวผ่านทางเว็บไซต์ของบริษัทฯ และแจ้งข่าวไปยังตลาดหลักทรัพย์แห่งประเทศไทยเพื่อให้ผู้ถือหุ้นได้รับทราบโดยทั่วถึงกัน อีกทั้ง บริษัทฯ ยังเปิดโอกาสให้ผู้ถือหุ้นสามารถสอบถามและเสนอแนะล่วงหน้าก่อนวันประชุมฯ ได้ โดยโทรศัพท์สอบถามมายังเจ้าหน้าที่สำนักเลขานุการบริษัทได้ตลอดเวลาทำการ

ในปี 2557 บริษัทฯ เปิดโอกาสให้ผู้ถือหุ้นเสนอระเบียบวาระการประชุมผู้ถือหุ้น และเสนอชื่อบุคคลเพื่อเข้ารับการเลือกตั้งเป็นกรรมการบริษัทฯ ในระหว่างวันที่ 13 พฤศจิกายน 2557 ถึงวันที่ 31 มกราคม 2558 แต่ไม่มีผู้เสนอแต่อย่างใด

การแต่งตั้ง การถอดถอน หรือการพ้นจากตำแหน่งกรรมการบริษัทฯ สรุปลงสาระสำคัญได้ดังนี้

1. ในการเสนอชื่อบุคคลให้ที่ประชุมผู้ถือหุ้นเลือกตั้งเป็นกรรมการแทนกรรมการบริษัทฯ ที่ครบรอบออกตามวาระ คณะกรรมการบริษัทฯ มีหน้าที่คัดสรรบุคคล ซึ่งมีคุณสมบัติและไม่มีลักษณะต้องห้ามตามประกาศของสำนักงาน

คณะกรรมการกำกับหลักทรัพย์และตลาดหลักทรัพย์ ตลาดหลักทรัพย์แห่งประเทศไทย และกฎหมายว่าด้วย
บริษัทมหาชนจำกัด เพื่อเสนอที่ประชุมผู้ถือหุ้นสามัญประจำปีและเป็นสิทธิของผู้ถือหุ้นทุกรายที่จะเสนอชื่อ
บุคคลอื่นเป็นกรรมการบริษัทฯ ได้ ส่วนอำนาจในการเลือกผู้ใดเป็นกรรมการบริษัทฯ เป็นอำนาจของผู้ถือหุ้น
บริษัทฯ เปิดโอกาสให้ผู้ถือหุ้นรายย่อยมีสิทธิเสนอชื่อบุคคลให้ที่ประชุมผู้ถือหุ้นสามัญประจำปีเลือก ผ่านทาง
เว็บไซต์ของบริษัทฯ แต่ที่ผ่านมายังไม่มีการใช้สิทธินี้

2. ที่ประชุมผู้ถือหุ้นเป็นผู้แต่งตั้งกรรมการโดยใช้เสียงข้างมากตามหลักเกณฑ์ดังต่อไปนี้
 - (1) ผู้ถือหุ้นแต่ละคนมีคะแนนเสียงเท่ากับหนึ่งหุ้นต่อหนึ่งเสียง
 - (2) ผู้ถือหุ้นแต่ละคนมีคะแนนเสียงเท่ากับจำนวนหุ้นที่ถือ โดยถือว่าหุ้นหนึ่งมีหนึ่งเสียง
 - (3) ผู้ถือหุ้นแต่ละคนจะต้องใช้คะแนนเสียงของตนที่มีอยู่ทั้งหมดออกเสียงเลือกตั้งบุคคลคนเดียวหรือหลายคน
เป็นกรรมการก็ได้
 - (4) บุคคลที่ได้รับคะแนนเสียงเห็นชอบสูงสุดตามลำดับลงมา แต่ไม่เกินจำนวนตำแหน่งที่เลือกตั้งคราวนั้น จะ
เป็นผู้ได้รับเลือกตั้งเป็นกรรมการ
 - (5) ในกรณีที่บุคคลซึ่งได้รับการเลือกตั้งมีคะแนนเสียงเท่ากันสำหรับลำดับสุดท้าย ให้ประธานของที่ประชุม
ลงคะแนนเสียงชี้ขาด
3. กรรมการย่อมพ้นจากตำแหน่งเมื่อถึงแก่กรรม ลาออกจากตำแหน่งก่อนถึงกำหนด (มีผลตั้งแต่วันที่บริษัทฯ
ได้รับจดหมายลาออกจากกรรมการ) ศาลมีคำสั่งให้ออก หรือที่ประชุมผู้ถือหุ้นลงมติให้ออกตามมาตรา 76 แห่ง
พระราชบัญญัติบริษัทมหาชนจำกัด พ.ศ.2535 หรือขาดคุณสมบัติหรือมีลักษณะต้องห้ามตามมาตรา 68 แห่ง
พระราชบัญญัติบริษัทมหาชนจำกัด พ.ศ.2535
4. หากตำแหน่งกรรมการว่างลงเพราะเหตุอื่นนอกจากถึงคราวออกตามวาระ ให้คณะกรรมการฯ ที่เหลืออยู่เลือก
บุคคลซึ่งมีคุณสมบัติและไม่มีลักษณะต้องห้ามตามที่กำหนดไว้เข้าเป็นกรรมการแทนในการประชุมคณะกรรมการฯ
คราวถัดไป เว้นแต่วาระของกรรมการจะเหลือน้อยกว่าสองเดือน ด้วยคะแนนเสียงไม่น้อยกว่าสามในสี่ของ
จำนวนกรรมการที่เหลืออยู่ และบุคคลซึ่งเข้าเป็นกรรมการแทนนี้ จะอยู่ในตำแหน่งเพียงเท่าวาระที่ยังเหลือ
อยู่ของกรรมการซึ่งตนดำรงตำแหน่งแทน

การพัฒนากรรมการและผู้บริหาร

บริษัทฯ มีการส่งเสริมและอำนวยความสะดวกให้กรรมการ ผู้บริหาร และเลขานุการบริษัท ได้รับการฝึกอบรม
ในระบบการกำกับดูแลกิจการที่ดีของบริษัทฯ เพื่อให้มีการปรับปรุงการปฏิบัติงานอย่างต่อเนื่อง และเมื่อมีการ
เปลี่ยนแปลงกรรมการใหม่ บริษัทฯ จะจัดให้มีการปฐมนิเทศและพาเข้าเยี่ยมชมกิจการของบริษัทฯ โดยมีการบรรยาย
ข้อมูลเกี่ยวกับการบริหารงานโดยรวม การพัฒนาองค์กรและการพัฒนาธุรกิจ นโยบายการกำกับดูแลกิจการที่ดีและ
จรรยาบรรณของบริษัทฯ เพื่อเป็นการแนะนำให้กรรมการใหม่รู้จักและเข้าใจในลักษณะการประกอบธุรกิจของบริษัทฯ

อีกทั้ง บริษัทฯ ได้จัดเตรียมเอกสารข้อมูลที่เป็นประโยชน์ต่อการปฏิบัติหน้าที่กรรมการใหม่ ตลอดจนรวบรวม
กฎหมาย ข้อบังคับต่างๆ ที่กรรมการต้องรู้และปฏิบัติเพื่อเป็นคู่มือในการปฏิบัติหน้าที่ด้วยความรับผิดชอบและเข้าใจ

นอกจากนี้เพื่อให้ความรู้ความสามารถ และประสบการณ์ของคณะกรรมการบริษัทฯ ก่อให้เกิดประโยชน์สูงสุดแก่
บริษัทฯ บริษัทฯ จึงมิได้จำกัดจำนวนครั้งที่กรรมการแต่ละคนจะได้รับการเลือกกลับเข้ามาดำรงตำแหน่งใหม่ หรือ
กำหนดการเกษียณอายุของแต่ละท่าน

การกำกับดูแลการดำเนินงานของบริษัทย่อยและบริษัทร่วม

คณะกรรมการบริษัทฯ ได้กำหนดกลไกในการกำกับดูแลและควบคุมการบริหารงานของบริษัทย่อยและบริษัทร่วม ด้วยการแต่งตั้งให้ผู้จัดการใหญ่ และ/หรือกรรมการอิสระ เป็นตัวแทนของบริษัทฯ เข้าไปกรรมการตามสัดส่วนการถือหุ้นในบริษัทย่อยและ/หรือบริษัทร่วมนั้นๆ

การดูแลเรื่องการใช้อุปโภคภายใน

คณะกรรมการบริษัทฯ ได้กำหนดนโยบายมิให้กรรมการ ผู้บริหาร และพนักงานของบริษัทฯ นำข้อมูลภายในอันเป็นความลับของบริษัทฯ โดยเฉพาะอย่างยิ่งข้อมูลที่ยังไม่เปิดเผยต่อสาธารณชนไปใช้ เพื่อประโยชน์ของตนเอง รวมทั้งผู้ที่มีหน้าที่นำข้อมูลไปใช้ต้องไม่นำข้อมูลไปเปิดเผยกับผู้ที่ไม่มีส่วนเกี่ยวข้อง และต้องระมัดระวังไม่ให้บุคคลใกล้ชิดนำข้อมูลไปเปิดเผยต่อผู้อื่น

ในการซื้อขายหลักทรัพย์ กรรมการ ผู้บริหาร รวมทั้งคู่สมรสและบุตรที่ยังไม่บรรลุนิติภาวะ และบุคคลที่เกี่ยวข้องของบุคคลดังกล่าว จะต้องรายงานการถือหลักทรัพย์และการเปลี่ยนแปลงการถือหลักทรัพย์ทุกครั้ง ภายใน 3 วัน นับแต่วันที่มีการซื้อ ขาย โอน หรือรับโอนหลักทรัพย์ ต่อสำนักงานคณะกรรมการกำกับหลักทรัพย์และตลาดหลักทรัพย์ และแจ้งให้บริษัทฯ ทราบโดยไม่มีชักช้า รวมทั้งกรณีมีส่วนได้เสียไม่ว่าโดยตรงหรือโดยอ้อมในสัญญาใดๆ ที่บริษัทฯ ทำขึ้นระหว่างรอบปีบัญชี ทั้งนี้ เพื่อให้เกิดความโปร่งใสและความยุติธรรมในการบริหารกิจการของบริษัทฯ ทั้งนี้ ผู้บริหารตระหนักถึงโทษที่มีการนำข้อมูลภายในไปใช้ประโยชน์ส่วนตน

ค่าตอบแทนของผู้สอบบัญชี

1.) ค่าตอบแทนจากการสอบบัญชี (Audit fee)

ค่าตอบแทนจากการสอบบัญชี จ่ายให้แก่สำนักงานสอบบัญชี ดังนี้

- ในรอบปี 2555 ของบริษัทฯ	เป็นจำนวนเงิน	945,000 บาท
- ในรอบปี 2556 ของบริษัทฯ	เป็นจำนวนเงิน	870,000 บาท
- ในรอบปี 2557 ของบริษัทฯ	เป็นจำนวนเงิน	840,000 บาท

2.) ค่าบริการอื่น (non audit fee)

ค่าตอบแทนจากการให้บริการตรวจสอบและรับรองการทำลายสินค้าจดทะเบียนไม่ได้คุณภาพ จ่ายให้แก่สำนักงานสอบบัญชี ดังนี้

- ในรอบปี 2555 ของบริษัทฯ	เป็นจำนวนเงิน	20,000 บาท
- ในรอบปี 2556 ของบริษัทฯ	เป็นจำนวนเงิน	20,000 บาท
- ในรอบปี 2557 ของบริษัทฯ	เป็นจำนวนเงิน	20,000 บาท



Good Corporate Governance

Corporate Governance Policy

The Board of Directors is committed to operate the business in accordance with the principles of good corporate governance and guidelines of the Stock Exchange of Thailand. The Board of Directors believes that corporate governance is an important factor that will bring not only success to its business, in terms of effectiveness, disclosure and transparency, but also maximum benefit to its shareholders and fairness to all stakeholders operations , and to nurture a sustainable growth to the firm. The Board of Directors has established the Corporate governance policy being the guideline of business operation for directors, executives and employees of the Company. It has been disclosed on the Company's website www.crowseal.co.th, at Investor relation section.

In 2012, The Corporate Governance of Listed Companies Survey Committee has developed the criteria of the survey to comply with ASEAN CG Scorecard and best practice of international standards. Thus, the Company is committed to the revised principles of good corporate governance by The Stock Exchange of Thailand, to attain the highest international standards of good corporate governance, which are stated in 5 categories namely:

1. Rights of Shareholders
2. Equitable Treatment of Shareholders
3. Role of Stakeholders
4. Disclosure and Transparency
5. Responsibilities of the Board

1. Rights of Shareholders

The Board of Directors recognizes shareholder rights by encouraging them to exercise their rights and avoid violating those rights. ; basic rights of shareholders, right to obtain relevant and adequate information on the company in a timely manner and on a regular basis, right to participate and vote in the shareholder meetings on any transactions that affect the company. The Board of Directors shall operates not only in accordance with the principles of corporate governance for listed companies of the Stock Exchange of Thailand, but also realize to other rights of shareholders, which are more than specified in laws, listed in the company website www.crownseal.co.th in the investor relations section.

1.1 Basic shareholder rights

The Board of Directors recognizes the basic shareholder rights. We believe that our best effort to exercise all policies and practices of the rights of shareholders mentioned herein are strictly complied with fairness to all stakeholders, and also relevant rules, regulations, shall ensure our shareholders to rely on and be confident to invest with the company.

The company shall encourage and facilitates all shareholders to exercise their rights as follows:

- Rights to buy or sell shares
- Rights to receive adequate information in a timely manner and in a form appropriate for making decisions
- Rights to receive share certificates and rights to transfer shares
- Rights to participate and vote in the shareholder meetings, and make decisions on any changes in importance policy of the Company or any issues that needed to be approved by shareholders' meeting such as amendments to the articles of association or memorandum of association of the

- company, capital increases or decreases, and the approval of extraordinary transactions, etc.
- Rights to elect or remove members of the board, appoint the external auditor
 - Rights to express their opinions and ask questions related to the Company's operation.
 - Rights to vote by proxy
 - In case the Company operation result has profits and carries no accumulated loss, the shareholders have rights to share in profits of the company.

1.2 Shareholders Meeting

In 2014, the Board of Directors has not only operated in accordance with the basic rights of shareholders, but also supported the additional acts for shareholders as follows:

- Schedule for shareholders' meeting

The Board of Directors has a duty to call an Annual general meeting once a year within 4 months from the end of fiscal year of the company and it may call an Extraordinary meeting to discuss any other important matters, which affects on the benefit of the shareholders. In 2014, the Company had called the Annual General Meeting on April 22, 2014 at Dusit Thani Hotel, 946 Rama IV Road, Silom Sub District, Bangrak District, Bangkok.

The meeting place is considered on basis of the most convenient for transportation, and the size of meeting room is also suitable for the numbers of shareholders.

- The Invitation notice to the meeting

The Board of Directors recognizes the rights of shareholders to receive adequate information in a timely basis and in a form appropriate for making decisions. The invitation notice to the meeting which contains adequate information, such as, agenda which will be clearly defined whether which agenda is for the information or for the consideration purpose. The supporting documents for each agenda will include the opinions of the Board to facilitate the decision making as well. In 2014, an invitation of the meeting was sent at least 14 days prior to the meeting. The invitation notice and supporting documents were posted on the company's website, announced via the Stock Exchange of Thailand's website to inform the shareholders in advance for 30 days before the meeting, and also announced in the daily newspapers consecutively for 3 days, not less than 3 days prior to the meetings. The Company's telephone number was also provided for any enquiry may need.

- Proxy to attend and vote in shareholders meeting.

When shareholders could not attend a meeting in person, the Company shall encourage the exercising of attending and voting rights by shareholders, at least by appointing their proxy or the Company's Independent Directors to vote on their behalf. The details of 5 Independent Directors of the Company are entirely attached to the Notice of Annual General Meeting for their considerations. The shareholders can direct their vote guideline by fill in the proxy "form KOR" which has been sent to the shareholders as an attached document with the invitation notice, or the shareholders can download it from the Company's website.

- Preparation for shareholders meeting and Registration.

The Company provides one hour registration prior to convening the meeting, a computerized registration and vote forms shall be facilitated properly, as well as the revenue stamp shall also be free serviced

- Attending shareholders meeting by the Board of Directors

The Board of Directors recognizes the importance of the shareholder meetings, all directors shall attend every shareholder meeting. The shareholders shall be given an opportunity to make comments and inquires by the Chairman. The minutes of shareholder meetings shall be prepared where all enquiry and important comments shall be recorded. In 2014, 13 directors from the total of 14 directors, all executives, legal representatives and external auditors attended the annual general meeting of shareholders in order to receive shareholders' opinion and answer their questions.

1.3 An Extraordinary Meeting

Apart from the Annual General Meeting, the Board of Directors may convene an interim meeting called "an extraordinary meeting" to discuss any other matter proposed for approval by the shareholders. In addition, shareholders may request in writing to the Board of Directors to call for an extraordinary meeting by specifying the matters to be considered. The Board of Directors shall call the extraordinary meeting as requested by shareholders within 1 month after receiving the notice of shareholders.

2. Equitable Treatment of Shareholders

The Company recognizes the equitable treatment of shareholders in order to encourage the confidence of shareholders to invest in the company.

The Company has encouraged equitable treatment of shareholders as follows:

- 2.1 The right of the votes in the meeting, given by the company depends on the number of company's shares- one share one vote.
- 2.2 The Company's website has been used for facilitating shareholders to reach the Company's information thoroughly, adequately and timely. The minor shareholders shall also have an opportunity to propose an agenda for shareholders meeting and nominate any person to be elected as the director of the board in advance, the criteria and process of which has been publicized on the Company's website. Telephone service with Company Secretary Officer shall also be provided for shareholders or interested person to call for more information.
- 2.3 The matters discussed at the shareholder meetings shall be in the sequence as given in the invitation notice, any matter which is not noticed prior to shareholders, shall not be discussed in the meeting.
- 2.4 The shareholders have the right to give all of the votes they have to an individual, or a group for an election of the Company's directors. The votes of each shareholder could not allocate more or less to nominees. The score voted shall be put in order from the highest score down to the latest ones, the individuals who get higher score shall be appointed as directors as per the number of director(s) to be elected in that time.

- 2.5 The Company encourages voting by use of a polling card for each matter in the agenda. A polling card especially used when shareholders wish to vote 'No', or do not wish to make their votes. This practice also brings more transparency and be inspected for inspection.
- 2.6 The Company has a preventive measure of unfair using insider information by related persons. The directors and executives include their spouse and minor children who have the change in the Company's shares owner they have to immediately inform to the Company Secretary Officer before the information shall be reported further to The Office of the Securities and Exchange Commission within 3 working days from the date of transaction, sell-purchase or transfer. In addition, the directors and executives or insider department, who are closed to the Company's internal data, are supposed not to make advantage for themselves or their relatives and not to disclose any information to outsider or unrelated persons before the important information is publicized.

3. Role of Stakeholders

The Company recognizes with due care to the rights of stakeholders as well as other concerned parties including shareholders, customers, trading partners, competitors, creditors, employees and therefore communities and environment where the Company operates and the society at large. The Company shall set a clear policy on fair treatment for each and every stakeholder. The rights of stakeholders that are established by laws or through mutual agreements are to be respected.

- Shareholders :** The Company is committed to present itself as a high professional representative to maximize benefit and satisfaction for our shareholders. Conducting business efficiently with transparency is able to create trust and confidence amongst its shareholders by considering the Company's long term growth and appropriate levels of sustained returns.
- Customers :** The Company is committed to maximize satisfaction to our customers with right-to-order, high quality products at reasonable price and on-time delivery service. The Company shall be a proactive agent who is willing to give consultation, solve problems and complaint, keep strictly our customer's confidential and business contract.
- Trading Partners :** The Company shall treat our trading partners equally and honestly in accordance with the frame of rules and regulations as well as trade law. The commitment to disclose all necessary information, be transparency and fair, in all aspects of business transactions including purchasing procedure.
- Competitors :** The Company have commitment to play fair game of business competition in accordance with the frame of rules and regulations as well as trade law. The Company encourages fair and free-trading policies, not monopoly. The Company will not use the illegal information and defame competitors.
- Creditors :** The Company has commitment to follow the financial contracts we have with our creditors.
- Employees :** The Company realizes the importance of the Company's employees. All employees shall be treated equally and fairly without discrimination on race, religious or gender, in accordance with Labor Law, rules and regulations, receive appropriated compensation as well as the safety work place and sanitary. In addition, Human Resources Development

plan has been invested for them continuously along with the Company's business development.

Community & Environment : The Company realizes the importance of natural resources and environment, thus the policies on environmental control management, has been strictly conducted to ensure reasonable usage of all resources and comply with relevant laws, rules and regulations. Pollution prevention is also the important issue which the Company concerned in every step of works, in order to prevent the effect on all staff and communities. Also, in order to support the mentioned policy, the company has preceded the Corporate Social Responsibility activity, CSR DAY, to promote the employee of the organization about CSR.

4. Disclosure and Transparency

The Board of Directors ensures that all important information relevant to the Company, both financial and non-financial : corporate governance policy and environmental policy are normally publicized via The Stock Exchange of Thailand and company's website, annual statements (form 56-1) and annual reports. Furthermore, The Company has designated various media and activities, the shareholders, analyst and investors can asked for the Company visit or having a meeting with Executives/Senior Executive Officers timely, to disseminate corporate information to outsiders such as shareholders and investors. In addition, shareholders are able to reach to information needed through calling to shareholder-administrated unit concerned in order to help them understand the Company and its business.

The Company recognizes that all information, is disclosed accurately, completely, transparently on a timely basis that are trustworthy and adequately for shareholders to make decision, so the Company has appointed the Company Secretary Office Manager, Company Secretary Office, to be responsible for and perform 'Investor relations function' with care to communicate with outsiders such as shareholders, investors, analysts.

Company's news and information has been communicated via the following channels:

- The Stock Exchange of Thailand's website is www.set.or.th
- Office of the Securities and Exchange Commission's website is www.sec.or.th
- The Crown Seal Plc.'s website is www.crownseal.co.th
- Company and Executives Visit Activity.
- Contact directly via e-mail and telephone.

The shareholders and persons who need more information can contact directly to:

Contact Person : Company Secretary Office Manager

Address : Crown Seal Public Company Limited

5 Soi Rangsit-Nakornnayok 46, Tumbol Prachatipat

Umphur Thunyaburi, Pathumtani

Tel. : +66(0) 2533-0450 ext. 638

Fax. : +66(0) 2974-1114

E-mail : napaporn@crownsel.co.th

Inside Information Control

The Company shall determinate for executives and staff especially staff who are data users, not to disclose or publicize internal information or data for the sake of one's own benefit, buy or sell shares, transfer data for buying or selling shares. Internal data control has to be strictly managed to maximize disclosure and transparency, including fairness of corporate.

Internal Control

The Board of Directors shall ensure an effective and sufficient internal control system that covers every aspect of its operation; financial operations, corporate performance. The Internal Audit Office is established to ensure that all operation units of the Company are in compliance with operating procedures, in addition, Internal Audit also assess the effectiveness and adequateness of the internal control system, since its works independently, it can provide adequate control, transparent and can be the balanced mechanisms against improper acts that could give negative impact to the shareholders investments in the Company and its assets. The Internal Audit directly report to Audit Committee.

5. Responsibilities of The Board of Directors

Sub-Committee

1. The Structure of The Board of Directors

1.1 The Board of Directors

The Board of Directors consists of 7 to 15 persons with excellent qualification and experience relevant to the company's business. The qualifications of the Board of Directors must comply with the Act of Public Company Limited, the Regulation of the Security Exchange Commission and Stock Exchange of Thailand. The Board of Directors of the Company consists of at least 5 Independent Directors as of December 31, 2014, the Board of Directors of the Company consists of 13 Directors:

- (1) 2 Executive Directors
- (2) 11 Non-Executive Directors

The Chairman of The Board of Directors is not the President.

The name list of The Board of Directors and its responsibilities are referred in Management Structure section.

1.2 The Committee of the Board of Directors consists of

1.2.1 Audit Committee

The Audit Committee shall consist of 3 Independent Committee members with at least one member who is knowledgeable in finance and accounting, an Internal Audit Office manager being a secretary. The qualifications of the Audit Committee shall reflect The Capital Market Supervisory Board's requirement on qualifications of independence announcement. As of December 31, 2014, the Audit Committee consists of 3 Independent Directors who possess high professional and ethical standards with experience and expertise in internal audit. They are able to be responsible for monitoring and assessing the adequacy of the internal control, then expressing their opinions with regard to the benefits of the Company to the Board of Directors. The names of the Audit Committee and its responsibility are listed and referred in the issue of Management Structure section.

1.2.2 Risk Management Committee

The Risk Management Committee is a sub-committee of management, shall consist of Senior Executive Officers and Executive Officers, and is chaired by President. The roles and responsibilities of the Risk Management Committee are listed and referred in the issue of Management Structure section.

2. Meeting of the Board of Directors

The meeting of the Board of Directors must be held at least 6 times a year and be scheduled through the year in advance to ensure that all directors shall manage their time to attend the meetings. In case of needed, a meeting shall be convened. The agenda and attached documents for Board Meetings must be prepared and determined clearly whether for information or consideration, and shall be submitted to the Board of Directors not less than 7 days before the meetings to ensure smooth meeting procedure with clear decisions and resolutions. In addition, related Executives should attend the board meeting to present information and express opinions which benefit to the meeting.

All directors shall be allocated appropriate time for free discussion and to express their opinions, with regard to the benefit and fairness of the company's shareholders and related persons. In case there are any benefits or significances related in such agenda for interested directors or executives, they shall not participate in such agenda unless the meeting goes on to next agenda. The Secretary of the Board of Directors shall take the minutes and must prepare a draft meeting report within 14 days after a meeting, then presents to the Board of Directors for consideration before submitting to the Board of Directors in the next Board Meeting for its approval and acknowledgement. The Chairman of the Board or the Chairman of a meeting and the Secretary of the Board of Directors must sign for acknowledgement on the minute, then keep filing for further review and inspection when needed.

In 2014, The Board Meetings was held 5 times. The meeting-attendance report of the Board Directors is shown in the issue of Management Structure section.

3. Remuneration

The levels of Directors' remunerations shall be comparable to those of listed companies in The Stock Exchange of Thailand which have the similar size of business and in the same industrial sector. Also consider the duties and responsibilities of the directors concerned and the Company's performance. Directors' remuneration is approved at an Annual Shareholders' Meeting. For directors who are assigned more works and responsibilities, such as the Audit Committee, shall receive additional remunerations appropriately.

The executives' remunerations shall be considered and approved with regard of the policies set by the Board of Directors. The levels of executives' remunerations shall be comparable to those of companies in the same industry taking into consideration of the duties and responsibilities, individual performance, the Company's performance, with fairness, to motivate the high professional and standard ones to work with us longer.

The remunerations for directors and executives in 2014 are referred in the issue of Management Structure section.

Directors and Top Management Nomination and Appointment

1. Independent directors

As required by the regulations of the Securities and Exchange Commission (SEC) and the Stock Exchange of Thailand (SET), the company has defined the Board of Directors' independence as follows:

1. Holding shares not more than 1 percent of the total shares with voting rights of the Company, major shareholder, or controlling person including related person.
2. Not being or having previously been a director who takes part in the management, an employee, a staff or an advisor of the Company unless the termination of being in such position had occurred at least 2 years before an appointment.
3. Not being a person related by blood or registration under laws such as parents, spouse sibling and child of its executives, its major shareholder, its controlling person, or such other person who will be nominated to take up the position of executives or controlling persons of the Company or its subsidiary.
4. Not holding business relationship with the company, major shareholder, or person holding controlling power of the company, which may hinder the exertion of his/her independent discretion, and not being or having ever been a shareowner with significant implication, or person holding controlling power of the person holding business relationship with the company, major shareholder, or person holding controlling power of the company unless having vacated from said tenure for not less than two years before appointment which value ≤ 50 MB / $\leq 3\%$ of the Net Tangible Asset (NTA) up to the greater number.
5. Not being or having previously been an auditor of the Company or the major shareholder, or the controlling person and not being a shareowner with significant implication, or the controlling person, or a managing partner of the audit office which being the auditor of the Company unless the termination of being in such position had occurred at least 2 years before an appointment.
6. Not being or having previously been any professional service provider including legal advisor and financial advisor who receives more than baht 2 million annually from the Company, major shareholder, or controlling person and also being a shareowner with significant implication, or the controlling person, or a managing partner of such professional service provider unless the termination of being in such position had occurred at least 2 years before an appointment
7. Not being a director appointed as a representative of the Company's directors, a major shareholder or a shareholder who is related to the Company's major shareholder.
8. Not undertaking a business with similar nature or significant competition with the Company, or not being a major partner of a partnership, or a director who take part in management, an employee, a staff, an advisor with regular payroll, or owning shares more than 1 percent of all shares with voting right of other companies with similar business or significant competition with the company.
9. Not having any other characteristics that prevent the exertion of independent opinion and not having prohibited characteristics as required by the Securities and Exchange Commission's regulations.

2. Directors and Top Management Nomination

The selection of Directors

A part of the Board of Directors consists of representatives from major shareholders; Nippon Closures Company Limited and Toyo Seikan Company Limited who nominate Japanese directors to be appointed at the Annual General

Meeting of Shareholders which passed the resolution of the Board of Directors. Another part includes the qualified persons nominated by the group of beverage industry who have regular business with the Company and qualified persons in other fields. All of the Directors are qualified, knowledgeable, and experienced in various fields which have been useful to the Company.

In the nomination and appointment of the Directors, each person must qualify the Public Company Act, the Securities Exchange Commission and the Stock Exchange of Thailand including the Company's policies and the principles of the Good Corporate Governance.

1. Having the knowledge, abilities and experience to be beneficial on the Company's businesses
2. Having a honesty, an ethic and responsibility, decision making on principle and reasonably
3. Having leadership, vision and independence in making decision.
4. Able to devote sufficient time to monitor the Company's operation
5. Having the correct qualifications and having no forbidden characteristics according to the law, Limited Public Company Act, Securities and Exchange Act, and the Principle of Good Corporate Governance of the Company such as;
 - (1) be sui juris;
 - (2) Not a bankrupt, incapable or incompetent person
 - (3) Not having been imprisoned by the judgment of a court which is final for an offence related to property committed with dishonest intent;
 - (4) Have never been dismissed or removed from government service or a government organization or a government agency in punishment for dishonesty in performing their duties
 - (5) There shall be no restrictions to prevent a person to become a director regarding the rules and regulations of The Stock Exchange of Thailand.

In event of a vacancy of the Director other than the retirement by rotation, the Board of Directors will select a qualified person with no forbidden characteristics as per stated in the announcement of the Securities Exchange Commission, the Stock Exchange of Thailand, and the legal specification of the Public Company to fill the position of the Director for the next Board of Directors' meeting. The director appointed to fill a vacant position will only serve the remaining term of that vacant position.

The Minor Shareholders' right in the Appointment of Directors

In order to provide the opportunity to the minor shareholders to propose the Shareholder meeting agendas and nominate a person to be the director in advance. Therefore, the Company had announced the criteria and process of which through via the Company's website and informed to The Stock Exchange of Thailand to ensure that the shareholders have been informed. However, the Company gives an opportunity to the shareholders in inquiry and suggestion prior to the date of the meeting by calling or sending questions to the Company Secretary Officer at all time.

In 2014, the Company had provided the opportunity to shareholders for proposing the shareholders meeting agendas and nominated persons to be elected as the Company's directors during November 13, 2014 to January 31, 2015 but no any proposal.

Appointment, removal, or termination of Directorial positions is summarized as follows:

1. In nomination of directors to replace directors who complete their terms, the Board of Directors is responsible to, recruit a qualified candidate who possesses no prohibited characteristics as stated in the Announcement of the Securities and Exchange Commission concerning, the Stock Exchange of Thailand, as well as the Law of Public Company, and propose to the Shareholders' Meeting. The company gives right and opportunity to all shareholders to nominate and appoint any person to be a director at the meeting via through the Company's website, this right has not been exercised.
2. The Shareholders' Meeting elects Directors by way of a majority vote, according to the following rules:
 - (1) Each shareholder has one vote for each share held
 - (2) Each shareholder has a total number of votes equivalent to the total number of shares held, wherein one share carries one vote
 - (3) Each shareholder is required to exercise all his votes in voting for one or several persons as Directors
 - (4) Candidates receiving the most votes in successively descending order will be appointed as Directors according to, but not exceeding, the number of Directors to be appointed on that particular occasion
 - (5) In the event that two candidates secure an equal number of votes for the final position of Director, the Chairman of the Meeting will cast the deciding vote
3. Directors may also leave their posts due to fatality; resign prior to the completion of term (Effective as of the date the company has received the director's resignation letters); the Court or the Shareholders' Meeting passes a resolution to remove a Director according to Section 76 of the Public Company Act B.E. 2535 (1992); or a Director lacks the qualifications as specified in the Section 68 of the Public Company Act B.E. 2535 (1992).
4. In case the Director was vacated other than vacating their office by rotation, the remaining Directors will select a qualified candidate who does not possess any prohibited characteristics as a replacement at the following Board of Directors' Meeting with a vote of not less than three quarters of the remaining Directors except the said Directorial position has a period of less than 2 months to completion of term. The replacement Director may serve only the period of time remaining to completion of such term.

The Development of Directors and Management.

The Company promotes and facilitates training and the continuing education for related persons with the Corporate Governance system such as, Directors, Management and Corporate Secretary, This enables continuous improvement to work performance. In addition, in case there is the new director(s), the Company will arrange the orientation and plant visit to educate them on the Company business regarding the Company operation overview, the development of business and organization, the good corporate governance policy and code of conduct.

Furthermore, the related laws and regulations including the other useful information are prepared as the manual handbook for the new director to well perform the duty.

In addition, so as to ensure that the capabilities and experience of the Board of Directors can be contributed maximum benefit for the Company, there is no limitation to the number of times a Director may be re-elected, nor any limitations in terms of a retirement age.

Governance of the Subsidiaries and Associated Companies

The Board of Director has established the mechanism for overseeing and controlling the administration of subsidiaries and associated companies by appointing the President and/or Independent director to be the company's representatives performing as the director according to its stake in such subsidiaries and associated companies

Internal information Control

The Board of Director has a preventive measure of unfair using inside information by related persons. The directors, management and also employees who are closed to the company's internal data, are supposed not to make advantage for themselves or their relatives and not to disclose any information to outsider or unrelated persons before the important information is publicized.

Moreover, the directors and management include their spouse and minor children who have changed in the Company's shares owner have to inform the Securities and Exchange Commission within three working days from the date of buying, purchasing, transferring and receiving the Company's shares and inform the Company soonest. In the case whereby there's any transaction with the Company during the year, the directors and management have to inform to the Company whether such transaction may lead to conflict of interests or not. These measures are to ensure the transparency and fairness of the Company. Additionally, the directors and management also realize the seriousness of penalty for insider trading.

Auditor Remuneration

1.) Audit fee

Audit fee payable to Office of auditor shown as details below:

- Fiscal year 2012	equal to	945,000 Baht
- Fiscal year 2013	equal to	870,000 Baht
- Fiscal year 2014	equal to	840,000 Baht

2.) Non audit fee

Service fee for observe and certify the destruction of registered products which under quality standard payable to Office of auditor shown as details below:

- Fiscal year 2012	equal to	20,000 Baht
- Fiscal year 2013	equal to	20,000 Baht
- Fiscal year 2014	equal to	20,000 Baht



ความรับผิดชอบต่อสังคม

ความรับผิดชอบต่อสังคม

คณะกรรมการบริษัทฯ ยึดหลักในการทำธุรกิจตามกรอบจริยธรรม และนโยบายการกำกับดูแลกิจการที่ดีของบริษัทฯ โดยมุ่งเน้นให้มีการปฏิบัติด้วยความเป็นธรรม ซื่อสัตย์ โปร่งใส และคำนึงผู้มีส่วนได้เสียทุกฝ่าย เพื่อมุ่งสู่การเป็นองค์กรที่ดำเนินงานด้วยความรับผิดชอบต่อสังคม และพัฒนาไปสู่ความยั่งยืนต่อไป ซึ่งได้มีการดำเนินงานตามแนวทางรายงานความยั่งยืน ครอบคลุมในหลักการ 8 ข้อ ดังนี้

1. การดำเนินธุรกิจด้วยความเป็นธรรม
2. การต่อต้านการทุจริตคอร์รัปชัน
3. การเคารพสิทธิมนุษยชน
4. การปฏิบัติต่อแรงงานอย่างเป็นธรรม
5. ความรับผิดชอบต่อผู้บริโภค
6. การดูแลรักษาสิ่งแวดล้อม
7. การร่วมพัฒนาชุมชนและสังคม
8. การวิจัยและพัฒนาจากการดำเนินงานที่มีความรับผิดชอบต่อสังคม

ทั้งนี้ บริษัทฯ ได้เปิดเผยข้อมูลไว้ในเว็บไซต์บริษัท ฝาจิบ จำกัด (มหาชน) www.crownseal.co.th หน้าสิ่งแวดล้อมและสังคม หัวข้อความรับผิดชอบต่อสังคม



Social Responsibility

Corporate Social Responsibility

The Company's Board of Directors adheres to business operation aligned with ethics and the Company Codes of Conduct. Focusing on Fairness, Honesty, Transparency and concern to all stakeholders in order to drive the Company to the corporate with high social responsibility and develop itself to the sustainable organization covering 8 core subjects as follows:

1. Fair Operating Practices
2. Anti-Corruption
3. Respect for Human Rights
4. Fair Treatment of Employees
5. Consumer Responsibilities
6. Environmental Conservation
7. Community Involvement and Social Development
8. Research and Development from Social Responsibility Operations

The company published all relevant data on the company website www.crownseal.co.th on the Environment & Social page topic of Social Responsibility



การควบคุมภายใน

บริษัท ฝ้าจิบ จำกัด (มหาชน) ได้ให้ความสำคัญต่อการควบคุมภายในอย่างต่อเนื่อง โดยมุ่งเน้นให้มีระบบการควบคุมภายในที่ครอบคลุมในทุกกิจกรรมอย่างเพียงพอและเหมาะสมกับการดำเนินธุรกิจ เพื่อเพิ่มประสิทธิภาพและประสิทธิผลในการดำเนินงาน การใช้ทรัพยากรและการดูแลรักษาทรัพย์สิน รวมทั้งมีระบบบัญชีและการรายงานทางการเงินที่มีความถูกต้อง เชื่อถือได้ มีการปฏิบัติตามกฎหมาย ระเบียบ ข้อบังคับที่เกี่ยวข้องกับการดำเนินธุรกิจของบริษัทฯ อย่างเคร่งครัด จึงได้แต่งตั้งคณะกรรมการตรวจสอบที่มีคุณสมบัติตามกฎหมายว่าด้วยหลักทรัพย์และตลาดหลักทรัพย์ โดยมีผู้จัดการสำนักตรวจสอบภายใน เป็นเลขานุการคณะกรรมการตรวจสอบ และมอบหมายให้สำนักตรวจสอบภายในรับผิดชอบในการประเมินความเพียงพอและประสิทธิผลของระบบควบคุมภายในของทุกกระบวนการหลักทางธุรกิจของบริษัทฯ สอบทานความถูกต้องและครบถ้วนของข้อมูลที่เกี่ยวข้องกับรายงานทางการเงิน ตลอดจนให้คำแนะนำแก่ผู้บริหาร เพื่อให้มั่นใจว่าการปฏิบัติงานหลักและกิจกรรมทางการเงินที่สำคัญของบริษัทมีระบบควบคุมภายในที่เหมาะสม เพียงพอ รวมถึงมีการปฏิบัติตามกฎหมายและข้อกำหนดที่เกี่ยวข้องกับบริษัทอย่างต่อเนื่อง ทั้งนี้เพื่อให้การปฏิบัติงานของสำนักตรวจสอบภายในมีความเป็นอิสระ สามารถทำหน้าที่ตรวจสอบ และถ่วงดุลได้อย่างเต็มที่ จึงกำหนดให้รายงานผลการตรวจสอบโดยตรงต่อคณะกรรมการตรวจสอบ

1. สภาพแวดล้อมการควบคุม

- มีการกำหนดวิสัยทัศน์ พันธกิจ กลยุทธ์ แผนงาน รวมถึงเป้าหมาย และตัวชี้วัดผลการดำเนินงานอย่างชัดเจน
- มีการจัดโครงสร้างองค์กรและสายการบังคับบัญชาอย่างชัดเจน เหมาะสม และสอดคล้องกับการดำเนินธุรกิจของบริษัท รวมถึงการจัดทำใบพรรณนาหน้าทำงาน เพื่อกำหนดรายละเอียดหน้าที่ความรับผิดชอบและคุณสมบัติของผู้ปฏิบัติงานในแต่ละตำแหน่งอย่างครบถ้วน
- มีการจัดทำนโยบายการกำกับดูแลกิจการที่ดี และจรรยาบรรณของบริษัทเป็นลายลักษณ์อักษร เพื่อใช้เป็นแนวปฏิบัติที่ดีในการดำเนินธุรกิจ
- มีการพัฒนาความรู้ความสามารถของพนักงานอยู่เสมอ

2. การประเมินความเสี่ยง

- มีการแต่งตั้งคณะกรรมการบริหารความเสี่ยงเป็นลายลักษณ์อักษร ซึ่งมีผู้จัดการใหญ่เป็นประธาน และผู้บริหารระดับสูงของฝ่ายต่างๆ เป็นกรรมการ และกำหนดบทบาทหน้าที่อย่างชัดเจน
- จัดทำคู่มือการบริหารความเสี่ยง เพื่อเป็นแนวทางการปฏิบัติไว้อย่างชัดเจน และได้กำหนดหลักเกณฑ์การประเมินความเสี่ยงในแต่ละระดับไว้อย่างเหมาะสม ซึ่งจะทำการประเมินทั้ง 2 ด้านคือ ผลกระทบต่อความเสียหายที่จะเกิดขึ้นจากเหตุการณ์นั้น (Impact) และโอกาสที่จะเกิดเหตุการณ์ความเสี่ยง (Likelihood) เพื่อพิจารณาระดับค่าของความเสี่ยงที่อาจเป็น ระดับสูง ระดับกลาง หรือระดับต่ำ
- อนุมัติแผนและมาตรการจัดการความเสี่ยง ตลอดจนประเมินประสิทธิภาพของการบริหารความเสี่ยง รวมทั้งทบทวนแผนและมาตรการจัดการความเสี่ยง ให้สอดคล้องกับปัจจัยความเสี่ยงทั้งภายในและภายนอกที่มีการเปลี่ยนแปลง

3. กิจกรรมควบคุม

- มีการกำหนดนโยบายไว้เป็นแนวทางในการปฏิบัติงาน มีการจัดทำแผนงาน ตัวชี้วัดผลงาน และงบประมาณประจำปีสำหรับหน่วยงานต่างๆ เพื่อให้มั่นใจว่าการปฏิบัติงานเป็นไปอย่างมีประสิทธิภาพ และบรรลุตามเป้าหมายที่ตั้งไว้
- มีการกำหนดระเบียบปฏิบัติงาน ระเบียบอำนาจอนุมัติและสั่งการของผู้บริหารทุกฝ่ายและทุกระดับไว้อย่างชัดเจนและเป็นลายลักษณ์อักษร โดยมีการทบทวนและปรับปรุงให้สอดคล้องกับสถานการณ์ที่เปลี่ยนแปลง เพื่อให้การปฏิบัติงานเป็นไปอย่างเหมาะสม โปร่งใส มีความคล่องตัว และภายใต้ระบบการควบคุมภายในที่เหมาะสม เพียงพอ
- การทำธุรกรรมกับบุคคลที่เกี่ยวข้องกับบริษัทฯ อันอาจนำมาซึ่งความขัดแย้งทางผลประโยชน์ ธุรกรรมที่เกิดขึ้นจะต้องผ่านขั้นตอนการปฏิบัติตามระเบียบ และข้อกำหนดต่างๆ ที่เกี่ยวข้องอย่างถูกต้องตามกฎหมายเสมือนกระทำกับบุคคลภายนอก

4. คำนระบบสารสนเทศและการสื่อสารข้อมูล

- จัดให้มีระบบข้อมูลและช่องทางการสื่อสารทั้งภายในและภายนอกองค์กร โดยทุกฝ่ายที่เกี่ยวข้องสามารถรับข้อมูลสารสนเทศได้อย่างครบถ้วน ถูกต้อง ทันเวลา และเพียงพอ สำหรับใช้ในการปฏิบัติงาน และประกอบการตัดสินใจ
- มีการประชุมคณะกรรมการบริษัทฯ และประชุมฝ่ายบริหาร เพื่อถ่ายทอดนโยบาย ทิศทางในการบริหารงานและข้อมูลที่เป็นจำเป็นในการปฏิบัติงานแก่ผู้มีหน้าที่เกี่ยวข้อง อย่างสม่ำเสมอ
- บริษัทฯ มีการนำระบบงาน SAP เข้ามาใช้ในการบันทึกข้อมูล ประมวลผลการปฏิบัติงาน จัดทำรายงานเพื่อวิเคราะห์ข้อมูลทางการเงิน รวมทั้งใช้ซอฟต์แวร์ Business Objects ในการรายงานผล ซึ่งทำให้พนักงานปฏิบัติงานได้อย่างสะดวก ถูกต้องแม่นยำ ตลอดจนผู้บริหารมีข้อมูลที่เพียงพอ สำหรับการวิเคราะห์ เพื่อประกอบการตัดสินใจอย่างรวดเร็วและมีประสิทธิภาพ
- มีระบบรักษาความปลอดภัยของระบบสารสนเทศและข้อมูล ที่เหมาะสม เพียงพอ ตลอดจนมีการกำหนดแผนสำรองฉุกเฉินด้านสารสนเทศ เพื่อลดผลกระทบจากเหตุการณ์ที่ทำให้ระบบหยุดชะงักหรือเกิดความเสียหายต่อระบบ และได้มีการซักซ้อมแผนสำรองฉุกเฉินเป็นประจำทุกปี
- พนักงานจะได้รับข้อมูลข่าวสารผ่านระบบ Intranet ส่วนบุคคลภายนอกสามารถรับรู้ข้อมูลผ่านทางเว็บไซต์ ของบริษัทฯ www.crownseal.co.th ซึ่งได้ผ่านการพิจารณาความถูกต้อง ครบถ้วน จากหน่วยงานที่ได้รับมอบหมาย หรือรับผิดชอบข้อมูลในส่วนนั้นๆ แล้ว

5. การติดตามและประเมินผล

- มีการจัดประชุมฝ่ายบริหารเป็นประจำทุกเดือน และได้นำดัชนีชี้วัดผลงาน มาใช้ในการติดตามผลการบริหารงานและปฏิบัติงานของพนักงานทุกระดับ เพื่อให้มั่นใจว่าได้ดำเนินงานเป็นไปตามเป้าหมายและแผนงานที่กำหนดไว้ โดยรายงานให้ที่ประชุมคณะกรรมการบริษัทฯ ทราบอย่างสม่ำเสมอ หากผลการดำเนินงานแตกต่างไปจากเป้าหมายที่ประชุมฯ จะซักถามและมอบหมายให้ฝ่ายบริหารไปดำเนินการแก้ไขและนำมารายงานให้คณะกรรมการบริษัทฯ ทราบ ในการประชุมครั้งต่อไป
- จัดตั้งสำนักตรวจสอบภายในขึ้น ทำหน้าที่ประเมินความเพียงพอและประสิทธิผลของระบบการควบคุมภายในและการบริหารความเสี่ยงขององค์กร ดำเนินกิจกรรมการตรวจสอบภายในตามแผนการตรวจสอบประจำปี ซึ่งได้รับการอนุมัติจากคณะกรรมการตรวจสอบ โดยดำเนินการตรวจสอบการปฏิบัติงานของหน่วยงานต่างๆ ในด้านระบบการควบคุมภายใน การปฏิบัติตามกฎเกณฑ์ ข้อกำหนด ของบริษัทฯ ข้อบังคับหรือกฎหมายที่เกี่ยวข้องต่างๆ พร้อมให้คำแนะนำผู้บริหารและผู้รับผิดชอบหน่วยงาน เพื่อปรับปรุงระบบงานให้มีประสิทธิภาพมากขึ้น รวมถึงติดตามผลการปรับปรุงแก้ไขตามข้อเสนอแนะจากผู้ตรวจสอบภายใน และผู้สอบบัญชี อย่างสม่ำเสมอ และรายงานตรงต่อคณะกรรมการตรวจสอบเป็นประจำทุกไตรมาส

ในปี 2557 คณะกรรมการตรวจสอบได้จัดให้มีการประชุมร่วมกับผู้สอบบัญชีและผู้บริหารรวม 4 ครั้ง เพื่อพิจารณาสอบทานรายงานทางการเงินรายไตรมาสและรายงานทางการเงินประจำปี 2557 รวมทั้งการเปิดเผยข้อมูลทางการเงิน มีความเห็นว่า รายงานทางการเงินของบริษัทฯ มีความถูกต้องตามที่ควรในสาระสำคัญตามมาตรฐานการรายงานทางการเงิน และมีการเปิดเผยข้อมูลที่เพียงพอ การพิจารณาสอบทานรายงานผลการตรวจสอบภายใน และติดตามผลการปรับปรุงแก้ไขตามข้อเสนอแนะจากผู้ตรวจสอบภายใน และผู้สอบบัญชี อย่างสม่ำเสมอ ตลอดจนให้ข้อสังเกตและข้อเสนอแนะที่เป็นประโยชน์ต่อการบริหารงานของบริษัทฯ โดยรายงานผลการดำเนินงานของคณะกรรมการตรวจสอบต่อคณะกรรมการบริษัทเป็นประจำทุกไตรมาส มีการพิจารณาและให้ความเห็นเกี่ยวกับการทำรายการที่เกี่ยวข้องกัน การพิจารณาและอนุมัติแผนการตรวจสอบภายในประจำปี 2558 ที่มุ่งเน้นความสำคัญในการควบคุมภายในและการบริหารความเสี่ยงในกิจกรรมที่สำคัญเพื่อนำข้อมูลมาพิจารณาในการให้ข้อเสนอแนะเพื่อการปรับปรุงระบบและวิธีปฏิบัติงานให้รัดกุมขึ้น นอกจากนี้ยังมีการพิจารณาคัดเลือกผู้สอบบัญชีและค่าธรรมเนียมการสอบบัญชีประจำปี 2558 ของบริษัทฯ ด้วย



Internal Control

Crown Seal Public Company Limited highly see the vital on the internal control. We put emphasized on this, to cover all activities, sufficiently and appropriate for Company's operation. Therefore to increase the efficiency and effectiveness in operating. The using of resources and preserving asset including the credible and accuracy of financial report are needed. We strictly following the laws and regulations relating to the Company's business. For this reason, the Company has appointed the Audit Committee who qualified with laws governing securities and stock exchange. Assigned the Internal Audit Office Manager as the secretary. The Audit Committee's duties are to review the effectiveness of the Company's internal control and internal audit system. As the Internal Audit Office is responsible for evaluating the sufficiency and effectiveness of Internal control system in main process of the Company's business. To review the accuracy and completeness of financial report, express and share their opinions to the management. In order to assure the important operation and financial activities of the Company having adequate and appropriate internal control. In which ongoing incompliance with laws and regulation relating to the company business .

However, the Internal Audit Office will report the inspecting result directly to the Audit Committee. This is to ensure their independence and keep the balance of investigation.

1. Control Environment

- The company specify the term of the visions, mission, strategy, and plans. In order to reach the success of Company's goal.
- The company clearly set up the organization chart according to the proper responsibility. This include job description, scope of works and qualification in each position.
- The Board of Directors adopt the policy in accordance with the principles of Good Corporate Governance and corporate ethic.
- The company consistency provide the opportunity to develop knowledge and skill for all employees.

2. Risk Management

- The company established the Risk management committee by having the President as the Chairman and the management as the committee, which have clearly role in operation.
- Having the manual in Risk management to clearly set the guidance and practice. To help evaluate the risk in each level appropriately. The 2 main aspects of evaluations are the impact of the loss that caused by the incident and the chance that might happen (Likelihood).Therefore to consider that the level of risk is; high, medium or low.
- Giving an approval for the Risk management plans and measures as well as evaluate the efficiency of Risk management, review, revise plans to cope with the change of risk factors both internal and external that may cause.

3. Activities Control

- The company has guidelines policy for operation in all departments. There are the action plan, key performance indicators, and the annual budget to ensure the effectiveness of operation in reaching the goals.
- The company is given written procedure and authority manual of each management levels and regularly review them to be in line with the changing situation. It is to assure that the operation is transparent and flexible under appropriate and adequacy internal control.

- In case if a connected transaction with the company's related person whom may lead to conflict of interests. That connected transaction shall comply with rules, regulations and related laws as same as any other transaction.

4. Information and Communication

- The company set up various channels for communications both internal and external. All concerning parties can access to accurate, updated and adequate information for their operation and decision-making.
- The Board of Director's meetings and the management meetings are regularly meet in order to deploy the policy, working guidelines and share necessary information to involved officers.
- The company has introduced SAP system to record data and analyze the operating result. Also prepare for a financial report by using the Business Objects software which facilitate more accurate work for the officers. To support the faster and more efficient decision-making for the management.
- The company set up security system of internet usage securely and sufficiently. Having contingency plan to reduce the effect of system shut down that may cause damage to the whole system. We also go over and practice the contingency plan yearly.
- The employees can access data for information via internet, while outsider can receive information from the Company's website www.crownseal.co.th which has been proved by the responsible department manager or assigned officers.

5. Monitoring and Evaluation

- The management team meet monthly in order to monitor the performance of employees in all levels by their key performance indicator. To ensure the operation is following the plan and reaching the goal, by regularly reporting to the Board of Directors. When the result appear differently from the goal, the committee will have some questions, suggestions and assign the management to resolve the problem. Then report for the up-coming meeting.
- Having an Internal control system and the Risk management of the company. Perform the internal audit according to the yearly audit plan which approved by the Audit Committee. To investigate and evaluate the operation result of each department on the internal control. The Internal Audit Office perform under the Company's rules and regulations. To provide recommendations to the management and the person in charge for better performance. Also, follow up on the result of improvement according to the recommendations of the internal auditor and external auditor, then directly report to the Audit Committee every quarter.

In 2014, the total of 4 Audit Committee meetings were convened and reviewed the company's quarterly financial statements and financial report. This included disclosure the financial information and qualified that the financial report is correct in accordance with Thai Financial Reporting Standards and adequate for disclosure. Also, review the internal audit result and follow up the management operation result, according to the suggestion of internal auditor and external auditor. As well as to notify and provide the useful recommendation to the company. The Audit Committee had considered and suggested the Company's connected transaction, including the approval of the Internal audit plan for 2015 and also recruited the company's auditors and considered audit fee for that year.



รายการระหว่างกัน

1. สรุปรายการระหว่างบริษัทฯ กับกิจการที่เกี่ยวข้องกัน ณ วันที่ 31 ธันวาคม 2557

รายการ	คู่สัญญา	ความสัมพันธ์	ระยะเวลา	มูลค่า (ล้านบาท)		เกณฑ์การกำหนดค่าตอบแทน
				2557	2556	
1. รายการธุรกิจปกติ						
1.1 การขายฝาจุกจิบ ฝาลูมิเนียมเกลียว กั้นปลอม ฝาแมกซี และฝาพลาสติก	บริษัท บูรรอดบริวเวอรี่ จำกัด และ บริษัทในเครือ ¹ บริษัท ไทยน้ำทิพย์ จำกัด ² บริษัท เสริมสุข จำกัด (มหาชน) ³ บริษัท โตโย ไซกัน (ประเทศไทย) จำกัด ⁴ บริษัท นิปปอน โคลสเซอร์ส จำกัด (NCC) ⁵	เป็นผู้ถือหุ้นและมีผู้บริหารร่วมกัน บางส่วน มีผู้ถือหุ้นใหญ่รายเดียวกัน เป็นผู้ถือหุ้นใหญ่และมีผู้บริหาร ร่วมกันบางส่วน	-	661.11	687.29	ชำระเงินเป็นรายเดือน โดยอ้างอิงตาม ราคาตลาด ซึ่งเป็นอัตราเดียวกับบุคคล ภายนอก
1.2 การขายอุปกรณ์ อะไหล่ และ วัสดุดิบ	บริษัท บูรรอดบริวเวอรี่ จำกัด และ บริษัทในเครือ บริษัท เสริมสุข จำกัด (มหาชน) บริษัท นิปปอน โคลสเซอร์ส จำกัด (NCC)	เป็นผู้ถือหุ้นและมีผู้บริหารร่วมกัน บางส่วน เป็นผู้ถือหุ้นใหญ่และมีผู้บริหาร ร่วมกันบางส่วน	-	1.53	1.51	ชำระเงินเป็นรายเดือน โดยอ้างอิงตาม ราคาตลาด ซึ่งเป็นอัตราเดียวกับบุคคล ภายนอก
2. รายการสนับสนุนธุรกิจปกติ						
2.1 การรับจ้างผลิตงานที่ เกี่ยวข้อง กับการพิมพ์ - การรับจ้างพิมพ์และ เคลือบแผ่นโลหะ - การรับจ้างทำอาร์ตเวิร์ค - การรับจ้างทำ แผ่นพิมพ์ตัวอย่าง	บริษัท บางกอกแคน แมนู- แฟคเจอร์ส จำกัด ⁶	มีผู้ถือหุ้นใหญ่รายเดียวกันและ ผู้บริหารร่วมกันบางส่วน	-	154.76	139.82	ชำระเงินเป็นรายเดือน โดยอ้างอิงตาม ราคาตลาด ซึ่งเป็นอัตราเดียวกับบุคคล ภายนอก
2.2 การได้รับความช่วยเหลือ ด้านวิชาการ และเทคนิค ในการผลิตฝา	บริษัท นิปปอน โคลสเซอร์ส จำกัด (NCC)	เป็นผู้ถือหุ้นใหญ่และมีผู้บริหาร ร่วมกันบางส่วน	5 ปี	22.44	25.16	ชำระเงินทุก 6 เดือน โดยกำหนดเป็น อัตราร้อยละของยอดขายฝา โดยที่ NCC เรียกเก็บในอัตราที่ไม่สูงกว่าผู้รับ ความช่วยเหลือรายอื่น
2.3 การซื้ออะไหล่ วัสดุดิบ และเครื่องจักร	บริษัท นิปปอน โคลสเซอร์ส จำกัด (NCC) บริษัท คานากาตะ (ประเทศไทย) จำกัด ⁷	เป็นผู้ถือหุ้นใหญ่และมีผู้บริหาร ร่วมกันบางส่วน มีผู้ถือหุ้นใหญ่รายเดียวกัน	-	22.83	35.18	ชำระเงินเป็นรายเดือน โดยอ้างอิงตาม ราคาตลาด ซึ่งเป็นอัตราเดียวกับบุคคล ภายนอก
3. รายการเช่าหรือให้เช่า อสังหาริมทรัพย์ ไม่เกิน 3 ปี						
3.1 การให้เช่าที่ดิน 3,626 ตรม. (ที่ตั้งอาคารสรรพสาหมิต และที่จอดรถ)	บริษัท บางกอกแคน แมนู- แฟคเจอร์ส จำกัด	มีผู้ถือหุ้นใหญ่รายเดียวกันและ ผู้บริหารร่วมกันบางส่วน	1 ปี (1 ก.ย. 56 - 31 ส.ค.57)	0.28	0.28	ชำระเงินเป็นรายปี ตามราคาประเมิน ของผู้ประเมินอิสระ
3.2 การให้เช่าสำนักงาน พื้นที่ 360 ตรม.	บริษัท โตโย ไซกัน (ประเทศไทย) จำกัด	มีผู้ถือหุ้นใหญ่รายเดียวกัน	1 ปี (1 ม.ค.57 - 31 ธ.ค.57)	0.78	0.78	ชำระเงินเป็นรายปี ตามราคาประเมิน ของผู้ประเมินอิสระ



รายการระหว่างกัน (ต่อ)

รายการ	คู่สัญญา	ความสัมพันธ์	ระยะเวลา	มูลค่า (ล้านบาท)		เกณฑ์การกำหนดค่าตอบแทน
				2557	2556	
4. รายการเกี่ยวกับสินทรัพย์หรือบริการ						
4.1 การให้บริการด้านการบริหารจัดการ ซอฟต์แวร์และฮาร์ดแวร์ระบบงานคอมพิวเตอร์ SAP และระบบงานบุคคล	บริษัท บางกอก แคนแมนยู-แพคเจอรัง จำกัด	มีผู้ถือหุ้นใหญ่รายเดียวกันและผู้บริหารร่วมกันบางส่วน	1 ปี (1 ม.ค.57 - 31 ธ.ค.57)	2.82	2.29	ชำระเงินเป็นรายเดือน โดยใช้หลักการปันส่วนค่าใช้จ่าย ตามสัดส่วนปริมาณงานบวกค่าใรร้อยละ 4
	บริษัท ไทโย โซกัน (ประเทศไทย) จำกัด	มีผู้ถือหุ้นใหญ่รายเดียวกัน	1 ปี (1 ม.ค.57 - 31 ธ.ค.57)	3.62	5.14	ชำระเงินเป็นรายเดือน โดยใช้หลักการปันส่วนค่าใช้จ่าย ตามสัดส่วนปริมาณงานบวกค่าใรร้อยละ 4
	บริษัท ไทโย ฟิลลิ่ง อินเตอร์เนชั่นแนล จำกัด ^๑	มีผู้ถือหุ้นใหญ่รายเดียวกัน	1 ปี (1 ม.ค.57 - 31 ธ.ค.57)	0.89	0.62	ชำระเงินเป็นรายเดือน โดยใช้หลักการปันส่วนค่าใช้จ่าย ตามสัดส่วนปริมาณงานบวกค่าใรร้อยละ 4
4.2 การให้บริการโครงสร้างพื้นฐานระบบสารสนเทศ	บริษัท บางกอก แคนแมนยู-แพคเจอรัง จำกัด	มีผู้ถือหุ้นใหญ่รายเดียวกันและผู้บริหารร่วมกันบางส่วน	1 ปี (1 ม.ค.57 - 31 ธ.ค.57)	1.16	1.10	ชำระเงินเมื่อถึงกำหนด โดยอ้างอิงตามราคาตลาดที่ผู้ให้บริการเรียกเก็บ
	บริษัท ไทโย โซกัน (ประเทศไทย) จำกัด	มีผู้ถือหุ้นใหญ่รายเดียวกัน	1 ปี (1 ม.ค.57 - 31 ธ.ค.57)	0.30	0.025	ชำระเงินเมื่อถึงกำหนด โดยอ้างอิงตามราคาตลาดที่ผู้ให้บริการเรียกเก็บ
	บริษัท ไทโย ฟิลลิ่ง อินเตอร์เนชั่นแนล จำกัด	มีผู้ถือหุ้นใหญ่รายเดียวกัน	1 ปี (1 ม.ค.57 - 31 ธ.ค.57)	0.08	0.005	ชำระเงินเมื่อถึงกำหนด โดยอ้างอิงตามราคาตลาดที่ผู้ให้บริการเรียกเก็บ
4.3 การให้เช่าเครื่องคอมพิวเตอร์แม่ข่าย	บริษัท บางกอก แคนแมนยู-แพคเจอรัง จำกัด	มีผู้ถือหุ้นใหญ่รายเดียวกันและผู้บริหารร่วมกันบางส่วน	4 ปี (1 ม.ค.54 - 31 ธ.ค.57)	0.21	0.22	ชำระเงินเป็นรายปี โดยใช้หลักการปันส่วนค่าใช้จ่าย ตามสัดส่วนปริมาณผู้ใช้งานบวกค่าใรร้อยละ 4
	บริษัท ไทโย โซกัน (ประเทศไทย) จำกัด	มีผู้ถือหุ้นใหญ่รายเดียวกัน	4 ปี (1 ม.ค.54 - 31 ธ.ค.57)	0.42	0.43	ชำระเงินเป็นรายปี โดยใช้หลักการปันส่วนค่าใช้จ่าย ตามสัดส่วนปริมาณผู้ใช้งานบวกค่าใรร้อยละ 4
	บริษัท ไทโย ฟิลลิ่ง อินเตอร์เนชั่นแนล จำกัด	มีผู้ถือหุ้นใหญ่รายเดียวกัน	4 ปี (1 ม.ค.54 - 31 ธ.ค.57)	0.07	0.07	ชำระเงินเป็นรายปี โดยใช้หลักการปันส่วนค่าใช้จ่าย ตามสัดส่วนปริมาณผู้ใช้งานบวกค่าใรร้อยละ 4
4.4 การเช่าเครื่องจักรในการผลิตพลาสติก	บริษัท นิปปอน โคลสเตอร์ส จำกัด (NCC)	เป็นผู้ถือหุ้นใหญ่และมีผู้บริหารร่วมกันบางส่วน	1 ปี (15 ก.พ.57 - 14 ก.พ.58)	2.04	-	ชำระเงินทุก 6 เดือน โดยคิดจากค่าเสื่อมราคาเครื่องจักรร้อยละ 5 บวกค่าซ่อมบำรุงใรร้อยละ 12.5
4.5 การให้บริการพื้นที่ส่วนกลาง	บริษัท ไทโย โซกัน (ประเทศไทย) จำกัด	มีผู้ถือหุ้นใหญ่รายเดียวกัน	1 ปี (1 ม.ค.57 - 31 ธ.ค.57)	0.28	0.29	ชำระเงินเป็นรายเดือน โดยใช้หลักการปันส่วนค่าใช้จ่าย ตามสัดส่วนการใช้พื้นที่และจำนวนพนักงาน บวกค่าใรร้อยละ 4
4.6 การให้เช่าที่ดิน 20-1-87 ไร่ (ที่ตั้งสำนักงานและโรงงานกระป๋อง 2 ชั้น)	บริษัท บางกอก แคนแมนยู-แพคเจอรัง จำกัด	มีผู้ถือหุ้นใหญ่รายเดียวกันและผู้บริหารร่วมกันบางส่วน	30 ปี (2 ก.ค. 44 - 1 ก.ค. 74)	0.50	0.50	ชำระเงินครั้งเดียวในวันทำสัญญาจำนวน 15 ล้านบาท ราคาที่ดินใช้ราคาของบริษัทฯ ช้อจาก BCM เป็นฐานและคิดค่าเช่าร้อยละ 1.5 ต่อปีของราคาที่ดินตามมูลค่าปัจจุบัน โดยคิดอัตราคิดลดร้อยละ 8
4.7 การให้เช่าที่ดิน 8-3-80 ไร่ (ที่ตั้งอาคาร 3,4 ที่อุตสาหกรรมและพื้นที่ถ่ายสินค้า)	บริษัท บางกอก แคนแมนยู-แพคเจอรัง จำกัด	มีผู้ถือหุ้นใหญ่รายเดียวกันและผู้บริหารร่วมกันบางส่วน	30 ปี (2 ก.ค. 44 - 1 ก.ค. 74)	0.49	0.49	ชำระเงินครั้งเดียวในวันทำสัญญา จำนวน 14.78 ล้านบาท ราคา Fair Value ที่ดินประเมินโดยผู้ประเมินอิสระ คิดค่าเช่าร้อยละ 1.5 ต่อปี ของราคาที่ดินตามมูลค่าปัจจุบัน โดยคิดอัตราคิดลดร้อยละ 8

หมายเหตุ

1. บริษัท บุญรอดบริวเวอรี่ จำกัด และบริษัทในเครือ ประกอบธุรกิจผลิตและจำหน่ายเครื่องดื่ม
2. บริษัท ไทยน้ำทิพย์ จำกัด ประกอบธุรกิจผลิตและจำหน่ายเครื่องดื่ม
3. บริษัท เสริมสุข จำกัด (มหาชน) ประกอบธุรกิจผลิตและจำหน่ายเครื่องดื่ม
4. บริษัท ไทโย โซกัน (ประเทศไทย) จำกัด ประกอบธุรกิจผลิตและขายภาชนะพลาสติก
5. บริษัท นิปปอน โคลสเตอร์ส จำกัด ประกอบธุรกิจผลิตและจำหน่ายบรรจุภัณฑ์
6. บริษัท บางกอก แคนแมนยู-แพคเจอรัง จำกัด ประกอบธุรกิจผลิตและจำหน่ายฝากระป๋อง กระป๋อง 2 ชั้น และกระป๋อง 3 ชั้น
7. บริษัท คานากาตะ (ประเทศไทย) จำกัด ประกอบธุรกิจรับจ้างผลิตแม่พิมพ์สำหรับฉีดและเป่าพลาสติก
8. บริษัท ไทโย ฟิลลิ่ง อินเตอร์เนชั่นแนล จำกัด ประกอบธุรกิจผลิต และจำหน่ายผลิตภัณฑ์ดูแลร่างกายและเส้นผม

2. ความจำเป็นและความสมเหตุสมผลในการเข้าทำรายการระหว่างกัน

ในปี 2557 บริษัทฯ มีการทำรายการกับบุคคลที่เกี่ยวข้องกัน แบ่งออกเป็น 4 ประเภท (ดังรายละเอียดที่ได้กล่าวแล้วในข้อ 1) ได้แก่

1. รายการธุรกิจปกติ
2. รายการสนับสนุนธุรกิจปกติ
3. รายการเช่าหรือให้เช่าอสังหาริมทรัพย์ไม่เกิน 3 ปี
4. รายการเกี่ยวกับสินทรัพย์หรือบริการ

ในการตกลงเข้าทำรายการดังกล่าวข้างต้น บริษัทฯ จะพิจารณาถึงเหตุผลและความจำเป็น เงื่อนไข และราคาที่เป็นธรรม โดยคำนึงถึงประโยชน์สูงสุดของบริษัทฯ เป็นสำคัญ กรณีเข้าทำรายการธุรกิจปกติ และรายการสนับสนุนธุรกิจปกติ บริษัทฯ จะดำเนินการตามเงื่อนไขทางการค้าของธุรกิจปกติเช่นเดียวกับบุคคลภายนอก ส่วนรายการเช่าหรือให้เช่าอสังหาริมทรัพย์ไม่เกิน 3 ปี และรายการที่เกี่ยวกับสินทรัพย์หรือบริการ บริษัทฯ จะพิจารณากำหนดอัตราค่าเช่าและค่าบริการ โดยใช้ Fair Value ของผู้ประเมินอิสระ และใช้หลักการปันส่วนค่าใช้จ่ายตามสัดส่วนปริมาณงานบวกด้วยกำไร ซึ่งได้เปรียบเทียบกับราคาตลาดแล้ว

ทั้งนี้ การตกลงเข้าทำรายการ/สัญญาใดๆ กับบุคคลที่อาจมีความขัดแย้งทางผลประโยชน์ บริษัทฯ จะพิจารณาถึงความจำเป็นและความสมเหตุสมผลในการเข้าทำรายการ ตลอดจนเงื่อนไข และราคาที่เป็นธรรม เพื่อไม่ให้เกิดความขัดแย้งทางผลประโยชน์ อันเป็นการรักษาผลประโยชน์สูงสุดของบริษัทฯ



Related Party Transactions

1. As of 31 December 2014, the Company's transaction with related companies are as follows:

Item	Parties Involved	Relationship of Contract	Term	Value (Million Baht)		Basis of Consideration Value Determination
				2014	2013	
1. Ordinary and usual courses of business transaction						
1.1 Sales of Crown Caps, Puffer-Proof caps, Maxi-series and Plastic caps	Group of Boon Rawd Brewery Co., Ltd. ¹ ThaiNamthip Ltd. ² Serm Suk Plc. ³ Toyo Seikan (Thailand) Co., Ltd. ⁴ Nippon Closures Co., Ltd. (NCC) ⁵	Shareholder and the same partial group of directors The same major shareholder Major shareholder and the same partial group of directors	-	661.11	687.29	Monthly payment / with reference to market price which are the same rate as others
1.2 Sales of equipment and spare parts	Group of Boon Rawd Brewery Co., Ltd. Serm Suk Plc. Nippon Closures Co., Ltd. (NCC)	Shareholder and the same partial group of directors Major shareholder and the same partial group of directors	-	1.53	1.51	Monthly payment / with reference to market price which are the same rate as others
2. Transactions that support ordinary and usual courses of business						
2.1 Printing and related - Printing and coating metal sheet services - Printing artworks - Printing of sample printed sheet	Bangkok Can Manufacturing Co., Ltd. ⁶	The same major shareholder and partial group of directors	-	154.76	139.82	Monthly payment / with reference to market price which are the same rate as others
2.2 License agreement	Nippon Closures Co., Ltd. (NCC)	Major shareholder and the same partial group of directors	5 years	22.44	25.16	Half - yearly payment / royalty fee is set as a percentage rate of sales volume of caps. And rate charged by NCC is not higher than others.
2.3 Purchase of spare parts, raw materials and machinery	Nippon Closures Co., Ltd. (NCC) Kanagata (Thailand) Co., Ltd. ⁷	Major shareholder and the same partial group of directors The same major shareholder	-	22.83	35.18	Monthly payment / with reference to market price which are the same rate as others.
3. Short-term property rental contract which is no longer than 3 years						
3.1 Land lease (3,626 Sqm.) (The Excise office and Car park)	Bangkok Can Manufacturing Co., Ltd.	The same major shareholder and partial group of directors	1 year (1 Sep.13 - 31 Aug.14)	0.28	0.28	Yearly payment and lease rate is set by Fair Value appraised by independent appraiser.
3.2 Office rental (360 Sqm.)	Toyo Seikan (Thailand) Co., Ltd.	The same major shareholder	1 year (1 Jan.14 - 31 Dec.14)	0.78	0.78	Yearly payment and rental rate is set by Fair Value appraised by independent appraiser.

Item	Parties Involved	Relationship of Contract	Term	Value (Million Baht)		Basis of Consideration Value Determination
				2014	2013	
4. Asset and service transactions						
4.1 Administrative Service for Computer Software and Hardware, SAP and Personnel systems	Bangkok Can Manufacturing Co., Ltd.	The same major shareholder and partial group of directors	1 year (1 Jan.14 - 31 Dec.14)	2.82	2.29	Monthly payment / service fee is set by proportion of workload plus margin 4%
	Toyo Seikan (Thailand) Co., Ltd.	The same major shareholder	1 year (1 Jan.14 - 31 Dec.14)	3.62	5.14	Monthly payment / service fee is set by proportion of workload plus margin 4%
	Toyo Filling International Co., Ltd. ⁸	The same major shareholder	1 year (1 Jan.14 - 31 Dec.14)	0.89	0.62	Monthly payment / service fee is set by proportion of workload plus margin 4%
4.2 IT infrastructure Services	Bangkok Can Manufacturing Co., Ltd.	The same major shareholder and partial group of directors	1 year (1 Jan.14 - 31 Dec.14)	1.16	1.10	Paying on due date / with reference to market price as service provider charged.
	Toyo Seikan (Thailand) Co., Ltd.	The same major shareholder	1 year (1 Jan.14 - 31 Dec.14)	0.30	0.025	Paying on due date / with reference to market price as service provider charged.
	Toyo Filling International Co., Ltd.	The same major shareholder	1 year (1 Jan.14 - 31 Dec.14)	0.08	0.005	Paying on due date / with reference to market price as service provider charged.
4.3 Server Rental	Bangkok Can Manufacturing Co., Ltd	The same major shareholder and partial group of directors	4 years (1 Jan.11 - 31 Dec.14)	0.21	0.22	Yearly payment / rental service fee is set by proportion of number of users plus margin 4%
	Toyo Seikan (Thailand) Co., Ltd.	The same major shareholder	4 years (1 Jan.11 - 31 Dec.14)	0.42	0.43	Yearly payment / rental service fee is set by proportion of number of users plus margin 4%
	Toyo Filling International Co., Ltd.	The same major shareholder	4 years (1 Jan.11 - 31 Dec.14)	0.07	0.07	Yearly payment / rental service fee is set by proportion of number of users plus margin 4%
4.4 Machine Rental for Plastic cap	Nippon Closures Co., Ltd. (NCC)	Major shareholder and the same partial group of directors	1 year (15 Feb.14 – 14 Feb.15)	2.04	-	Half - yearly payment /rental fee is set by the machinery depreciation 5% plus overhaul expense 12.5%
4.5 Central Utility Service	Toyo Seikan (Thailand) Co., Ltd.	The same major shareholder	1 year (1 Jan.14 - 31 Dec.14)	0.28	0.29	Monthly payment / service fee is set by proportion of area and number of staff plus margin 4%
4.6 Land lease 20-1-87 rai (Office and 2-piece can plant)	Bangkok Can Manufacturing Co., Ltd.	The same major shareholder and partial group of directors	30 Years (2 Jul.01 - 1 Jul. 31)	0.50	0.50	Onetime payment totally THB 15 million on contract date. Price of land is equal to base price that company bought from BCM. Rental rate is 1.5% per year of land price at present value and discount by 8%.
4.7 Land lease 8-3-80 rai (Building no. 3,4 scrap baler and loading area)	Bangkok Can Manufacturing Co., Ltd	The same major shareholder and partial group of directors	30 Years (2 Jul.01 - 1 Jul. 31)	0.49	0.49	Onetime payment totally THB 14.78 million on contract date/Fair Value of land is appraised by independent appraiser. Rental rate is 1.5 % per year of land price at present value and discount by 8%

Note :

1. Group of Boon Rawd Brewery Co., Ltd; Manufacturer and distributor of beverages.
2. ThaiNamthip Co., Ltd.; Manufacturer and distributor of beverages.
3. Serm Suk Plc.; Manufacturer and distributor of beverages.
4. Toyo Seikan (Thailand) Co., Ltd. ; Manufacturer and distributor of plastic bottles.
5. Nippon Closures Co., Ltd. ; Manufacturer and distributor of packaging.
6. Bangkok Can Manufacturing Co., Ltd.; Manufacturer and distributor of Easy Open end, 2-Piece Cans, 3-Piece Cans.
7. Kanagata (Thailand) Co., Ltd.; Manufacturer of Injection Moldings and Plastic Moldings.
8. Toyo Filling International Co., Ltd; Containing and distributor of aerosol cans for body and hair products.

2. Necessities and Reasons for Entering into the Transactions

In 2014, the company had transactions with related persons which can be categorized to 4 types (as disclosed in article 1) as follows:

1. An ordinary business transaction
2. A supporting ordinary business transaction
3. A property rent and lease with no more than 3 years transaction
4. An asset or service transaction

The entering into above transactions, the Company had considered its reasons and necessities, conditions and the fair price to gain the highest benefit for the Company. In case that ordinary business and supporting ordinary business transactions, the company proceeded with normal commercial terms of the ordinary and usual course of business which is the same criteria as an external person. For the property rent and lease transactions with no more than 3 years and the transaction related to the assets or services, the company determined the rent and service fee according to the fair value from the independent appraiser and using sharing cost basis according to the proportion of workload plus the profit comparing with the market price.

The agreement in any transactions/contracts with any other persons who have conflicts of interest with the Company, the necessities and reasons will be considered including all criteria and fair value to prevent the conflicts of interest and gain the highest benefit for the company.



รายงานคณะกรรมการตรวจสอบ

เรียน ท่านผู้ถือหุ้น

คณะกรรมการตรวจสอบของบริษัท ฝาจิบ จำกัด (มหาชน) ประกอบด้วยกรรมการอิสระจำนวน 3 ท่าน ซึ่งเป็นผู้ทรงคุณวุฒิและมีประสบการณ์ด้านเศรษฐศาสตร์ บริหารธุรกิจ บัญชีและการสอบบัญชี มีคุณสมบัติเหมาะสมตามหลักเกณฑ์ของสำนักงานคณะกรรมการกำกับหลักทรัพย์และตลาดหลักทรัพย์โดยมีนางพิไล เปี่ยมพงศ์สานต์ เป็นประธานกรรมการตรวจสอบ นายสาธิต ชาภูเขาวนกุล และนายพงษ์ภานุ เสวตรุนทร์ เป็นกรรมการตรวจสอบ และนางสาววรรณพา สมประสิทธิ์ เป็นเลขานุการคณะกรรมการตรวจสอบ

คณะกรรมการตรวจสอบได้ปฏิบัติหน้าที่อย่างเป็นอิสระตามที่ได้รับมอบหมายจากคณะกรรมการบริษัทฯ ซึ่งสอดคล้องกับข้อกำหนดของตลาดหลักทรัพย์แห่งประเทศไทย โดยในปี 2557 คณะกรรมการตรวจสอบได้จัดให้มีประชุมร่วมกับผู้สอบบัญชี ผู้บริหารระดับสูงและผู้จัดการสำนักตรวจสอบภายในรวม 4 ครั้งโดยมีการประชุมร่วมกับผู้สอบบัญชีหนึ่งครั้งซึ่งไม่มีฝ่ายบริหารเข้าร่วมประชุม เพื่อปรึกษาหารืออย่างเป็นอิสระ นอกจากนี้ยังจัดประชุมร่วมกับคณะกรรมการประสานงานเพื่อพิจารณาวาระพิเศษจำนวน 4 ครั้ง ซึ่งสรุปสาระสำคัญได้ดังนี้

1. สอบทานรายงานทางการเงินประจำไตรมาสและประจำปี 2557 โดยการสอบถามผู้สอบบัญชีเรื่องความถูกต้อง ครบถ้วน เชื่อถือได้ของรายงานทางการเงินและความเพียงพอในการเปิดเผยข้อมูล คณะกรรมการตรวจสอบมีความเห็นว่า รายงานทางการเงินของบริษัทฯ ถูกต้อง ครบถ้วนตามที่ควรในสาระสำคัญ เป็นที่เชื่อถือได้ และมีการจัดทำตามมาตรฐานการรายงานทางการเงิน รวมทั้งเปิดเผยข้อมูลอย่างเพียงพอ เพื่อประโยชน์ของผู้ใช้งบการเงิน
2. สอบทานรายงานผลการตรวจสอบภายใน การประเมินประสิทธิภาพของการควบคุมภายใน ตามแผนการตรวจสอบประจำปี 2557 ที่ได้รับอนุมัติ โดยให้ข้อเสนอแนะ รวมถึงติดตามการประเมินและวิเคราะห์ความเสี่ยงในกิจกรรมที่สำคัญ มีความเห็นว่าบริษัทฯ มีระบบการควบคุมภายในที่เหมาะสม เพียงพอ และมีประสิทธิผล
3. การกำกับดูแลงานตรวจสอบภายใน คณะกรรมการตรวจสอบได้ให้ข้อเสนอแนะในการปฏิบัติงานของสำนักตรวจสอบภายในและอนุมัติแผนการตรวจสอบภายในประจำปี 2558 ที่มุ่งเน้นให้ความสำคัญในการควบคุมภายในและการบริหารความเสี่ยงในกิจกรรมที่สำคัญ
4. สอบทานการปฏิบัติตามกฎหมายว่าด้วยหลักทรัพย์และตลาดหลักทรัพย์ ข้อกำหนดของตลาดหลักทรัพย์แห่งประเทศไทย และกฎหมายอื่นที่เกี่ยวข้องกับการดำเนินธุรกิจของบริษัทฯ มีความเห็นว่าบริษัทฯ ปฏิบัติสอดคล้องกับกฎหมาย ระเบียบและข้อกำหนดต่างๆ ที่เกี่ยวข้องด้วยดี อย่างต่อเนื่อง
5. สอบทานการเข้าทำรายการที่เกี่ยวข้องกันของบริษัท หรือรายการที่อาจมีความขัดแย้งทางผลประโยชน์ ให้มีความถูกต้อง สอดคล้องกับข้อกำหนดของตลาดหลักทรัพย์แห่งประเทศไทย โดยพิจารณาลักษณะรายการ เหตุผลและความจำเป็น คณะกรรมการตรวจสอบมีความเห็นว่ารายการดังกล่าวมีความสมเหตุสมผล และเป็นธรรม รวมทั้งมีการเปิดเผยข้อมูลสารสนเทศอย่างครบถ้วน เพียงพอ
6. การพิจารณาคัดเลือก เสนอแต่งตั้งผู้สอบบัญชีประจำปี 2558 คณะกรรมการตรวจสอบมีความเห็นว่าผู้สอบบัญชีจากบริษัท สำนักงาน อีวาย จำกัด เป็นผู้มีความเชี่ยวชาญในวิชาชีพ มีความเป็นอิสระ ปฏิบัติหน้าที่ได้เป็นอย่างดี และมีประสิทธิภาพมาโดยตลอด จึงนำเสนอต่อคณะกรรมการบริษัทฯ เพื่อขออนุมัติจากที่ประชุมสามัญประจำปีแต่งตั้งให้นางสาวพิมพ์ใจ มานิตขจรกิจ ผู้สอบบัญชีรับอนุญาตเลขที่ 4521 หรือนายโสภณ เพิ่มศิริวัลลภ ผู้สอบบัญชีรับอนุญาตเลขที่ 3182 หรือนางสาวรศพร เดชอาคม ผู้สอบบัญชีรับอนุญาตเลขที่ 5659 หรือ นางสุนมา พันธุ์พงษ์สานนท์ ผู้สอบบัญชีรับอนุญาตเลขที่ 5872 เป็นผู้สอบบัญชีประจำปี 2558

ในนามคณะกรรมการตรวจสอบ

(นางพิไล เปี่ยมพงศ์สานต์)

ประธานคณะกรรมการตรวจสอบ



Audit Committee Report

To The Shareholders

The Audit Committee of Crown Seal Company Limited consists of three knowledgeable Independent Directors, with experience in economics, business, accounting and auditing. These members are appropriate qualifications as requirements of The Securities Exchange Commission(SEC) which are consisting Mrs. Pilai Piemphongsarn as chairman of the committee, Mr. Satit Chanjavanakul and Mr.Pongpanu Svetarundra as committee member and Ms. Wannapa Somprasit as Secretary.

The Audit Committee has independently performed according to its assignment from the Board of Directors in accordance with the Stock Exchange of Thailand regulations. During 2014, the Audit Committee held 4 meetings with the external auditor, senior management, and internal audit manager. In addition, the committee had provided a meeting with the external auditor without the executives. Moreover, the committee has special meetings with the Coordinating Committee 4 times. The significant matters are summarized as follows;

1. The Audit Committee reviewed the Company's quarterly and annual financial statements for Year 2014 and discussed main issues with the external auditor regarding the accuracy, completeness, reliability of the financial statements and the sufficiency of disclosure of important information. The Audit Committee is of the opinion that the financial statements have been presented accurately, completely and creditably in accordance with Thai Financial Reporting Standards and disclosure adequately for benefit of stakeholders.
2. The Audit Committee reviewed internal audit reports and assessment results on the effectiveness of internal controls conformed to the approved audit plan of 2014 including provided the suggestions and monitored the results of risk assessment in major activities. The Audit Committee has opinion that the internal audit system of the Company has been suitable, adequate and efficient.
3. Internal audit supervision, the committee advised the operational internal audit office and approved internal audit plan of 2015 which emphasizes the internal control system and risk management in major activities.
4. The Audit Committee reviewed the compliance with law on the Securities and stock Exchange, the Stock Exchange of Thailand's regulation and other laws relating to the company's business. The Company has performed in compliance with law, regulation and relevant requirements continuously.
5. The Audit Committee reviewed the Company's connected transactions or the transactions may lead to conflict of interest to ensure accuracy and complied with the Stock Exchange of Thailand regulations which have been considered natures of transactions, reason and necessity. The Committee is of opinion that it has reasonability, fairness and adequate disclosure of information completely.
6. Appointment of the external auditor for 2015, The Audit Committee concluded the external auditor of EY Office Ltd. has performed independently, professionally, with satisfactory and efficient results. The Committee proposed to the Board of Directors prior to being presented for approval at the Annual Ordinary Meeting of Shareholders for the appointment of Ms. Pimjai Manitkajohnki C.P.A. Registration No.4521 or Mr. Sophon Permsirivallop C.P.A. Registration No. 3182 or Ms. Rosaporn Decharkom C.P.A. Registration No. 5659 or Mrs. Sumana Punpongsanon C.P.A. Registration No. 5872, as the Company's Auditor of 2015.

On behalf of the Audit Committee

Mrs. Pilai Piemphongsarn
Chairman of the Audit Committee



คำอธิบายและการวิเคราะห์ผลการดำเนินงานสำหรับปี 2557 เปรียบเทียบกับปี 2556

ในระหว่างปี 2557 บริษัทฯ ได้ลงทุนร่วมกับผู้ลงทุนอีก 2 รายในการจัดตั้งบริษัทฯ แห่งใหม่ชื่อ PT Indonesia Caps and Closures ในประเทศสาธารณรัฐอินโดนีเซีย เพื่อดำเนินธุรกิจผลิตและจำหน่ายบรรจุภัณฑ์ประเภทฝาสำหรับเครื่องดื่ม บริษัทฯ รับรู้ส่วนแบ่งกำไรจากเงินลงทุนในบริษัทร่วม แสดงไว้ในงบการเงินซึ่งแสดงตามวิธีส่วนได้เสีย

ในปี 2557 บริษัทฯ มีกำไรก่อนหักภาษีเงินได้นิติบุคคล จำนวนเงิน 408 ล้านบาท ลดลงจากปีก่อน จำนวนเงิน 14 ล้านบาท หรือลดลงร้อยละ 3.3 โดยเมื่อหักค่าใช้จ่ายภาษีเงินได้นิติบุคคลจำนวนเงิน 82 ล้านบาท บริษัทฯ มีกำไรสุทธิจำนวนเงิน 326 ล้านบาท ลดลงจากปีก่อน 12 ล้านบาท หรือลดลงร้อยละ 3.6 คิดเป็นกำไรต่อหุ้นจำนวนเงิน 6.3 บาท ลดลงจากปีก่อน 0.2 บาทต่อหุ้น อัตรากำไรสุทธิเท่ากับร้อยละ 10.9 และอัตราส่วนตอบแทนส่วนผู้ถือหุ้นเท่ากับร้อยละ 13.9

บริษัทฯ มีกำไรก่อนภาษีเงินได้นิติบุคคลลดลงจากปีก่อนจำนวน 14 ล้านบาท หรือลดลงร้อยละ 3.3 เป็นผลมาจากการจำหน่ายสินค้าในกลุ่มสินค้าที่มีอัตรากำไรสูงในสัดส่วนที่ลดลง ตามการบริโภคที่ชะลอตัวอย่างต่อเนื่องจากปัจจัยทางการเมืองที่ยืดเยื้อในครึ่งปีแรกของปี 2557 ทำให้กำไรขั้นต้นต่ำกว่าปีก่อนเป็นจำนวนเงิน 127 ล้านบาท หรือลดลงร้อยละ 23.4 และในปี 2556 บริษัทฯ มีค่าใช้จ่ายในการขายสำหรับผลิตภัณฑ์ที่ออกใหม่ที่ไม่ได้มาตรฐานเป็นจำนวนเงิน 67 ล้านบาท อย่างไรก็ตาม บริษัทฯ มีกำไรจากการเปลี่ยนแปลงมูลค่ายุติธรรมของอสังหาริมทรัพย์เพื่อการลงทุนเพิ่มขึ้น จำนวน 49 ล้านบาท นอกจากนี้ บริษัทฯ รับรู้ส่วนแบ่งกำไรจากเงินลงทุนในบริษัทร่วมจำนวน 2 ล้านบาท บริษัทฯ มีกำไรสุทธิตามวิธีส่วนได้เสียเป็นจำนวนเงิน 328 ล้านบาท

หน่วย : ล้านบาท

	ปี 2557	ปี 2556	การเปลี่ยนแปลง	
			จำนวนเงิน	ร้อยละ
กำไรก่อนภาษีเงินได้นิติบุคคล	408	422	(14)	(3.3)
หัก ภาษีเงินได้นิติบุคคล	82	84	2	2.4
กำไรสุทธิเฉพาะกิจการ	326	338	(12)	(3.6)
บวก ส่วนแบ่งกำไรจากเงินลงทุน ในบริษัทร่วม	2	-	2	100.0
กำไรสุทธิตามวิธีส่วนได้เสีย	328	338	(10)	(3.0)

• รายได้รวม

ในปี 2557 บริษัทฯ มีรายได้รวม 2,984 ล้านบาท ประกอบด้วย รายได้จากการขายสินค้าและรายได้จากการให้บริการ จำนวนเงิน 2,781 ล้านบาท หรือคิดเป็นร้อยละ 93.2 ของรายได้รวม และรายได้อื่น ประกอบด้วย รายได้จากการขายเศษวัสดุ กำไรจากการเปลี่ยนแปลงมูลค่ายุติธรรมของอสังหาริมทรัพย์เพื่อการลงทุน รายได้ค่าบริหาร รายได้ค่าเช่า รายได้ดอกเบี้ยรับ รวมเป็นจำนวนเงิน 203 ล้านบาท หรือคิดเป็นร้อยละ 6.8 ของรายได้รวม

บริษัทฯ มีรายได้รวมเพิ่มขึ้นจากปีก่อนจำนวนเงิน 47 ล้านบาท หรือเพิ่มขึ้นร้อยละ 1.6 ส่วนใหญ่มาจากกำไรจากการเปลี่ยนแปลงมูลค่ายุติธรรมของอสังหาริมทรัพย์เพื่อการลงทุนเพิ่มขึ้นเป็นจำนวนเงิน 49 ล้านบาท

หน่วย : ล้านบาท

	ปี 2557		ปี 2556		การเปลี่ยนแปลง	
	จำนวนเงิน	ร้อยละ	จำนวนเงิน	ร้อยละ	จำนวนเงิน	ร้อยละ
รายได้						
รายได้จากการขายสินค้า	2,624	87.9	2,641	89.9	(17)	(0.6)
รายได้จากการให้บริการ	157	5.3	143	4.9	14	9.8
รวมรายได้จากการขายสินค้าและให้บริการ	2,781	93.2	2,784	94.8	(3)	(0.1)
รายได้อื่น	203	6.8	153	5.2	50	32.7
รวมรายได้	2,984	100.0	2,937	100.0	47	1.6

• ยอดขาย ต้นทุนขายสินค้า และกำไรขั้นต้น

ในปี 2557 บริษัทฯ มีรายได้จากการขายสินค้าและให้บริการพิมพ์แผ่น รวมจำนวนเงิน 2,781 ล้านบาท และมีต้นทุนขายรวมจำนวนเงิน 2,366 ล้านบาท หรือคิดเป็นอัตราส่วนต่อยอดขายร้อยละ 85.1 บริษัทฯ มีกำไรขั้นต้นจำนวนเงิน 415 ล้านบาท หรือคิดเป็นอัตราส่วนต่อยอดขายร้อยละ 14.9 ลดลงจากปี 2556 จำนวนเงิน 127 ล้านบาท หรือลดลงร้อยละ 23.4 ส่วนใหญ่เป็นผลมาจากการจำหน่ายสินค้าในกลุ่มสินค้าที่มีอัตรากำไรสูงในสัดส่วนที่ลดลง ทำให้ยอดกำไรขั้นต้นดังกล่าวลดลงตามการบริโภคที่ชะลอตัวลงอย่างต่อเนื่องจากปัจจัยทางการเมืองที่ยืดเยื้อในครึ่งปีแรกของปี 2557

หน่วย : ล้านบาท

	ปี 2557		ปี 2556		การเปลี่ยนแปลง	
	จำนวนเงิน	สัดส่วน (ร้อยละ)	จำนวนเงิน	สัดส่วน (ร้อยละ)	จำนวนเงิน	ร้อยละ
รายได้จากการขายสินค้าและการให้บริการ	2,781	100.0	2,784	100.0	(3)	(0.1)
ต้นทุนขายสินค้าและการให้บริการ	2,366	85.1	2,242	80.5	124	5.5
กำไรขั้นต้น	415	14.9	542	19.5	(127)	(23.4)

• ค่าใช้จ่ายในการขายและบริหาร

ในปี 2557 บริษัทฯ มีค่าใช้จ่ายในการขาย และค่าใช้จ่ายในการบริหารรวมจำนวนเงิน 210 ล้านบาท หรือคิดเป็นร้อยละ 7.0 ของรายได้รวม ประกอบด้วย ค่าใช้จ่ายในการขาย จำนวนเงิน 70 ล้านบาท หรือคิดเป็นร้อยละ 2.3 ของรายได้รวม ค่าใช้จ่ายในการบริหาร จำนวนเงิน 140 ล้านบาท หรือคิดเป็นร้อยละ 4.7 ของรายได้รวม

บริษัทฯ มีค่าใช้จ่ายในการขายลดลงจากปีก่อนจำนวนเงิน 71 ล้านบาท หรือลดลง 50.4 เท่า เนื่องมาจากในปี 2556 บริษัทฯ มีค่าใช้จ่ายสำหรับผลิตภัณฑ์ที่ออกใหม่ที่ไม่ได้มาตรฐาน

บริษัทฯ มีค่าใช้จ่ายบริหารเพิ่มขึ้นจำนวนเงิน 8 ล้านบาท หรือเพิ่มขึ้นร้อยละ 6.1 สาเหตุหลักมาจากในปี 2556 บริษัทฯ มีการปรับปรุงโอนกลับผลขาดทุนจากการลดลงของมูลค่าเงินลงทุนระยะยาวเป็นรายได้ จำนวนเงิน 7 ล้านบาท มีค่าใช้จ่ายในการบริหารเพิ่มขึ้นจำนวน 1 ล้านบาท

หน่วย : ล้านบาท

	ปี 2557		ปี 2556		การเปลี่ยนแปลง	
	จำนวนเงิน	ร้อยละต่อราย ได้รวม	จำนวนเงิน	ร้อยละต่อราย ได้รวม	จำนวนเงิน	ร้อยละ
ค่าใช้จ่ายในการขายและบริหาร						
ค่าใช้จ่ายในการขาย	70	2.3	141	4.8	(71)	(50.4)
ค่าใช้จ่ายในการบริหาร	140	4.7	132	4.5	8	6.1
รวม	210	7.0	273	9.3	(63)	(23.1)

• ภาษีเงินได้นิติบุคคล

ในปี 2557 บริษัทฯ มีภาษีเงินได้นิติบุคคล จำนวนเงิน 82 ล้านบาท ลดลงจากปีก่อนจำนวนเงิน 2 ล้านบาท หรือลดลงร้อยละ 2.4 ประกอบด้วย

บริษัทฯ มีภาษีเงินได้นิติบุคคลสำหรับปี 2557 จำนวนเงิน 73 ล้านบาท ลดลงจากปีก่อน 10 ล้านบาท หรือ ลดลงร้อยละ 12 สาเหตุมาจากบริษัทฯ มีกำไรก่อนภาษีลดลงจำนวน 14 ล้านบาท

บริษัทฯ มีภาษีเงินได้รอการตัดบัญชี จำนวนเงิน 9 ล้านบาท เพิ่มขึ้นจากปีก่อน 8 ล้านบาท ส่วนใหญ่มาจากการเปลี่ยนแปลงมูลค่าอายุธรรมชาติของอสังหาริมทรัพย์เพื่อการลงทุนเพิ่มขึ้น

หน่วย : ล้านบาท

	ปี 2557	ปี 2556	การเปลี่ยนแปลง	
			จำนวนเงิน	ร้อยละ
ค่าใช้จ่ายภาษีเงินได้				
ภาษีเงินได้นิติบุคคลสำหรับปี	73	83	(10)	(12.0)
ภาษีเงินได้รอการตัดบัญชี	9	1	8	800.0
รวม	82	84	(2)	(2.4)

• รายจ่ายลงทุน

ในปี 2557 บริษัทฯ มีรายจ่ายเกี่ยวกับสินทรัพย์ประเภททุน จำนวนเงิน 262 ล้านบาท ส่วนใหญ่เป็นการลงทุนในเครื่องจักรเพื่อเพิ่มผลิตภัณท์ใหม่ นอกจากนี้เป็นการขยายกำลังการผลิต และการปรับปรุงเครื่องจักรให้มีประสิทธิภาพดียิ่งขึ้น เพื่อให้สอดคล้องกับความต้องการของตลาดที่เพิ่มขึ้น

การวิเคราะห์ฐานะการเงิน

• สินทรัพย์รวม

บริษัทฯ มีสินทรัพย์รวม ณ สิ้นปี 2557 มีมูลค่ารวมเป็นจำนวนเงิน 3,108 ล้านบาท เพิ่มขึ้นจากปี 2556 จำนวนเงิน 274 ล้านบาท หรือเพิ่มขึ้นร้อยละ 9.7 ประกอบด้วย สินทรัพย์หมุนเวียน เงินลงทุนในบริษัทร่วม เงินลงทุนระยะยาว อสังหาริมทรัพย์เพื่อการลงทุน ที่ดิน อาคารและอุปกรณ์ และสินทรัพย์ไม่หมุนเวียนอื่นๆ เป็นสัดส่วนร้อยละ 46.2 ร้อยละ 1.5 ร้อยละ 1.4 ร้อยละ 15.3 ร้อยละ 34.4 และร้อยละ 1.2 ตามลำดับ มีรายละเอียดของสินทรัพย์ดังนี้

หน่วย : ล้านบาท

	งบการเงินเฉพาะกิจการ					
	31 ธันวาคม 2557		31 ธันวาคม 2556		การเปลี่ยนแปลง	
	จำนวนเงิน	สัดส่วน (ร้อยละ)	จำนวนเงิน	สัดส่วน (ร้อยละ)	จำนวนเงิน	ร้อยละ
สินทรัพย์หมุนเวียน	1,436	46.2	1,401	49.4	35	2.5
สินทรัพย์ไม่หมุนเวียน						
เงินลงทุนในบริษัทร่วม	46	1.5	-	-	46	N/A
เงินลงทุนระยะยาว	45	1.4	45	1.6	-	-
อสังหาริมทรัพย์เพื่อการลงทุน	474	15.3	425	15.0	49	11.5
ที่ดิน อาคาร และอุปกรณ์	1,069	34.4	957	33.8	112	11.7
สินทรัพย์ไม่หมุนเวียนอื่นๆ	38	1.2	6	0.2	32	533.3
รวมสินทรัพย์	3,108	100.0	2,834	100.0	274	9.7

สินทรัพย์หมุนเวียนจำนวนเงิน 1,436 ล้านบาท เพิ่มขึ้นจากปี 2556 จำนวนเงิน 35 ล้านบาท หรือเพิ่มขึ้นร้อยละ 2.5 สาเหตุหลักมาจาก บริษัทฯ มีลูกหนี้การค้า สินค้าคงเหลือเพิ่มขึ้น จากการเตรียมสินค้าคงคลังให้เพียงพอและสอดคล้องกับนโยบายการบริหารความเสี่ยงของบริษัทฯ และของลูกค้า และลูกหนี้กรรมสรรพากรเพิ่มขึ้นจากการขอคืนภาษีมูลค่าเพิ่มเพิ่มขึ้น

เงินลงทุนในบริษัทร่วม จำนวนเงิน 46 ล้านบาทที่แสดงในงบการเงินเฉพาะกิจการเป็นเงินลงทุนในบริษัทแห่งใหม่ บริษัทฯ รับรู้ส่วนแบ่งกำไรในบริษัทร่วม และผลต่างของอัตราแลกเปลี่ยนจากการแปลงค่าเงินที่เป็นเงินตราต่างประเทศเป็นจำนวนเงิน 2 ล้านบาท และ 1 ล้านบาท รวมเป็นเงินลงทุนในบริษัทร่วมตามวิธีส่วนได้เสีย จำนวน 49 ล้านบาท

หน่วย : ล้านบาท

	31 ธันวาคม 2557
	จำนวนเงิน
เงินลงทุนในบริษัทร่วม	46
ส่วนแบ่งกำไรจากเงินลงทุนในบริษัทร่วม	2
ผลต่างของอัตราแลกเปลี่ยนจากการแปลงค่าเงินที่เป็นเงินตราต่างประเทศ	1
เงินลงทุนในบริษัทร่วมตามวิธีส่วนได้เสีย	49

อสังหาริมทรัพย์เพื่อการลงทุน จำนวนเงิน 474 ล้านบาท เพิ่มขึ้นจากปี 2556 จำนวนเงิน 49 ล้านบาท หรือเพิ่มขึ้นร้อยละ 11.5 เป็นผลมาจากการเปลี่ยนแปลงมูลค่ายุติธรรมของราคาอสังหาริมทรัพย์เพื่อการลงทุนเพิ่มขึ้น

ที่ดิน อาคารและอุปกรณ์ จำนวนเงิน 1,069 ล้านบาท เพิ่มขึ้นจากปี 2556 จำนวนเงิน 112 ล้านบาท หรือเพิ่มขึ้นร้อยละ 11.7 ส่วนใหญ่มาจากการลงทุนเพิ่มในเครื่องจักรเพื่อผลิตภัณฑ์ใหม่ และการปรับปรุงอาคารโรงงานแห่งใหม่ รวมจำนวนเงิน 229 ล้านบาท บริษัทฯ ได้มีการประเมินราคาที่ดินเพิ่มขึ้นจำนวน 15 ล้านบาท คิดค่าเสื่อมราคาของสินทรัพย์สำหรับปีจำนวนเงิน 129 ล้านบาท และตัดจำหน่ายสินทรัพย์จำนวนเงิน 3 ล้านบาท

สินทรัพย์ไม่หมุนเวียนอื่นๆ จำนวนเงิน 38 ล้านบาท เพิ่มขึ้นจากปี 2556 จำนวนเงิน 32 ล้านบาท เนื่องจากในปี 2557 บริษัทฯ มียอดเงินมัดจำจ่ายล่วงหน้าสำหรับการลงทุนซื้อเครื่องจักรเพิ่มขึ้น

• หนี้สินรวม

บริษัทฯ มีหนี้สินรวม ณ สิ้นปี 2557 มูลค่ารวม 629 ล้านบาท เพิ่มขึ้นจากปี 2556 จำนวนเงิน 30 ล้านบาท หรือเพิ่มขึ้นร้อยละ 5.0 ประกอบด้วย หนี้สินหมุนเวียน หนี้สินภาษีเงินได้รอการตัดบัญชี และหนี้สินไม่หมุนเวียนอื่น เป็นสัดส่วนร้อยละ 70.6 ร้อยละ 5.1 และร้อยละ 24.3 ตามลำดับ มีรายละเอียดของหนี้สินดังนี้

หน่วย : ล้านบาท

	งบการเงินเฉพาะกิจการ					
	31 ธันวาคม 2557		31 ธันวาคม 2556		การเปลี่ยนแปลง	
	จำนวนเงิน	สัดส่วน (ร้อยละ)	จำนวนเงิน	สัดส่วน (ร้อยละ)	จำนวนเงิน	ร้อยละ
หนี้สินหมุนเวียน	444	70.6	427	71.3	17	4.0
หนี้สินภาษีเงินได้รอการตัดบัญชี	32	5.1	19	3.2	13	68.4
หนี้สินไม่หมุนเวียน	153	24.3	153	25.5	-	-
รวมหนี้สิน	629	100.0	599	100.0	30	5.0

หนี้สินหมุนเวียนจำนวนเงิน 444 ล้านบาท เพิ่มขึ้นเป็นจำนวนเงิน 17 ล้านบาท หรือเพิ่มขึ้นร้อยละ 4.0 สาเหตุเนื่องมาจาก บริษัทฯ มียอดเจ้าหนี้การค้าเพิ่มขึ้น และยอดภาษีเงินได้นิติบุคคลค้างจ่ายเพิ่มขึ้น

หนี้สินภาษีเงินได้รอการตัดบัญชีจำนวนเงิน 32 ล้านบาท เพิ่มขึ้นเป็นจำนวนเงิน 13 ล้านบาท หรือเพิ่มขึ้นร้อยละ 68.4 มาจากการตีราคาเพิ่มขึ้นของที่ดินเพื่อการดำเนินงาน และการเปลี่ยนแปลงมูลค่ายุติธรรมของอสังหาริมทรัพย์เพื่อการลงทุนเพิ่มขึ้น

หนี้สินไม่หมุนเวียนจำนวนเงิน 153 ล้านบาท ประกอบด้วย ค่าเช่ารับล่วงหน้าจำนวนเงิน 15 ล้านบาท และสำรองผลประโยชน์ระยะยาวของพนักงานจำนวนเงิน 138 ล้านบาท

• ส่วนของผู้ถือหุ้น

ณ วันที่ 31 ธันวาคม 2557 บริษัทฯ มีส่วนของผู้ถือหุ้นเฉพาะกิจการ จำนวนเงิน 2,479 ล้านบาท เพิ่มขึ้นจากสิ้นปีก่อน จำนวนเงิน 245 ล้านบาท หรือเพิ่มขึ้นร้อยละ 10.9 เนื่องจากบริษัทฯ มีกำไรสะสมยังไม่ได้จัดสรร ณ วันที่ 31 ธันวาคม 2557 จำนวนเงิน 1,485 ล้านบาท เพิ่มขึ้นจากปีก่อน 233 ล้านบาท หรือเพิ่มขึ้นร้อยละ 18.6 ระหว่างปี 2557 บริษัทฯ ได้จ่ายเงินปันผลจากกำไรของปี 2556 เป็นจำนวนเงิน 94 ล้านบาท และบริษัทฯ มีกำไรเบ็ดเสร็จรวมสำหรับปี 2557 เป็นจำนวนเงิน 338 ล้านบาท

นโยบายสภาพคล่อง แหล่งที่มาและใช้ไปของเงินทุน

• สภาพคล่อง ในปี 2557 บริษัทฯ มีเงินสดและรายการเทียบเท่าเงินสดคงเหลือ รวมมูลค่า 455 ล้านบาท ลดลงจากปี 2556 เป็นจำนวนเงิน 34 ล้านบาท ส่วนใหญ่ใช้ไปในกิจกรรมลงทุน

ณ วันที่ 31 ธันวาคม 2557 บริษัทฯ มีอัตราส่วนสภาพคล่องเท่ากับ 3.24 เท่า มีอัตราส่วนหนี้สินต่อผู้ถือหุ้นเท่ากับ 0.25 เท่า ซึ่งใกล้เคียงกับปีก่อน

- แหล่งที่มาและใช้ไปของเงินทุน สำหรับปี 2557 ประกอบไปด้วย
 1. เงินสดสุทธิได้มาจากกิจกรรมดำเนินงาน จำนวนเงิน 394 ล้านบาท ซึ่งเกิดจากกำไรจากการดำเนินงานก่อนการเปลี่ยนแปลงในสินทรัพย์และหนี้สินดำเนินงานจำนวนเงิน 515 ล้านบาท และบริษัทฯ มีการเปลี่ยนแปลงในสินทรัพย์เพิ่มขึ้นเป็นจำนวนเงิน 59 ล้านบาท ได้แก่ ลูกหนี้การค้า และสินค้าคงเหลือที่เพิ่มขึ้น การเปลี่ยนแปลงในหนี้สินเพิ่มขึ้นจำนวนเงิน 3 ล้านบาท ได้แก่ เจ้าหนี้การค้าและเจ้าหนี้อื่น และหนี้สินหมุนเวียนอื่น นอกจากนี้บริษัทฯ ได้จ่ายภาษีเงินได้นิติบุคคลเป็นจำนวนเงิน 66 ล้านบาท
 2. เงินสดสุทธิใช้ไปในกิจกรรมลงทุน จำนวนเงิน 335 ล้านบาท ซึ่งส่วนใหญ่เป็นการลงทุนในเครื่องจักร ลงทุนในบริษัทร่วม และลงทุนในเงินลงทุนชั่วคราวเพิ่มขึ้น
 3. เงินสดสุทธิใช้ไปในกิจกรรมจัดหาเงิน จำนวนเงิน 94 ล้านบาท ซึ่งเป็นการจ่ายเงินปันผลหุ้นสามัญและหุ้นบุริมสิทธิ



The Explanation and Analysis of operating results for the year 2014 compared to 2013

In year 2014, the Company had joint with two investors to establish a new company called “PT Indonesia Caps and Closures” in the Republic of Indonesia. This new Company will produce and distribute packaging caps for beverages. The Company has recognized the share of profit from investment in associated company with the equity method as shown in the financial statement.

In year 2014, the Company had earnings before tax for the amount of 408 million Baht, which had decreased from previous year for the amount of 14 million Baht or equivalent to 3.3%. After the deduction of the corporate income tax for the amount of 82 million Baht, the Company had net profit of 326 million Baht, which had decreased from the previous year 12 million Baht or equivalent to 3.6%. The earnings per share were 6.3 Baht, which had decreased from the previous year of 0.2 Baht per share. The net profit ratio was 10.9% and the return on equity was 13.9%.

The Company’s earnings before tax had decreased from the previous year for the amount of 14 million Baht or equivalent to 3.3%. It came from the decrease of sale for the high profit products affected from slowing consumption due to political uncertainty in the first half of 2014, which led to the lower gross profit than last year for the amount of 127 million Baht or equivalent to 23.4%. In year 2013, the Company had the expenses for the new product with below standard quality for the amount of 67 million Baht. However the Company had gained from the changes in the value of investment properties for the amount of 49 million Baht. The Company had recognized the share of profit from investment in associated company for the amount of 2 million Baht. The Company had the net profit by equity method for the amount of 328 million Baht.

Unit : Million Baht

	Year 2014	Year 2013	Different	
			Amount	%
Earnings before tax	408	422	(14)	(3.3)
<u>Less</u> Corporate income tax	82	84	2	2.4
Net Profit — Cost Method	326	338	(12)	(3.6)
Share of profit from investment in associated company	2	-	2	100.0
Net Profit — Equity Method	328	338	(10)	(3.0)

• Revenues

In year 2014, the Company had the total revenues of 2,984 million Baht consisted of sales and service income for the amount of 2,781 million Baht or equivalent to 93.2% of total revenues. Other incomes consisted of income from sales of scrap metal, gain from changes in the value of investment properties, administrative income, rental income, and interest income for the total of 203 million Baht or equivalent to 6.8% of total revenues.

The Company had the total revenues increased from the previous year for the amount of 47 million Baht or equivalent to 1.6%. Mainly, it came from the gain from changes in the value of investment properties.

	Year 2014		Year 2013		Different	
	Amount	%	Amount	%	Amount	%
Revenues						
Sales	2,624	87.9	2,641	89.9	(17)	(0.6)
Service income	157	5.3	143	4.9	14	9.8
Total sales and service income	2,781	93.2	2,784	94.8	(3)	(0.1)
Other income	203	6.8	153	5.2	50	32.7
Total revenues	2,984	100.0	2,937	100.0	47	1.6

• Sales, Cost of Sales and Gross Profit

In 2014 the Company had sales and printing services incomes for the amount of 2,781 million Baht and the cost of sales and services for the amount of 2,366 million Baht or equivalent to 85.1% of sales. The Company had gross profit for the amount of 415 million Baht or equivalent to 14.9% of sales, which had decreased from the year 2013 for the amount of 127 million Baht or equivalent to 23.4%. Mainly, it was due to the decrease of sale for the high profit products, which led to the lower gross profit. It was affected from slowing consumption due to political uncertainty in the first half of 2014.

Unit: Million Baht

	Year 2014		Year 2013		Different	
	Amount	%	Amount	%	Amount	%
Sales and Service income	2,781	100.0	2,784	100.0	(3)	(0.1)
Cost of sales and Service	2,366	85.1	2,242	80.5	124	5.5
Gross profit	415	14.9	542	19.5	(127)	(23.4)

• Selling & Administrative Expenses

In the year 2014, the Company had selling and administrative expenses for the amount of 210 million Baht or equivalent to 7.0% of total revenues. It was consisted of selling expenses for the amount of 70 million Baht or equivalent to 2.3% of total revenues. The administrative expenses were amounting 140 million Baht or equivalent to 4.7% of total revenues.

The Company's selling expenses had decreased from the previous year for the amount of 71 million Baht or equivalent of 50.4 times. Mainly, the Company had the expenses for the new product sold with the quality of below standard.

The Company had the administrative expenses increase for the amount of 8 million Baht or equivalent to 6.1%. The main reasons were the adjustment of reversal loss on diminution in value of long-term investment for the amount of 7 million Baht and the increase of administrative expenses for the amount of 1 million Baht.

Unit: Million Baht

	Year 2014		Year 2013		Different	
	Amount	% of total revenues	Amount	% of total revenues	Amount	%
Selling & administrative expenses						
Selling expenses	70	2.3	141	4.8	(71)	(50.4)
Administrative expenses	140	4.7	132	4.5	8	6.1
Total expenses	210	7.0	273	9.3	(63)	(23.1)

• Corporate Income Tax

In the year 2014, the Company had the corporate income tax for the amount of 82 million Baht, which had decreased from the previous year for the amount of 2 million Baht or equivalent to 2.4%.

The current income tax for 2014 had the amount of 73 million Baht, which had decreased for the amount of 10 million Baht from the previous year, or equivalent to 12.0%. It was due to The Company had the earning before tax decreased for the amount of 14 million Baht.

The Company had the deferred tax expenses for the amount of 9 million Baht, which had increased for the amount of 8 million Baht from the previous year. The main reason the Company had gained from the changes in the value of investment properties and revalued of land for operation.

Unit: Million Baht

	Year 2014	Year 2013	Different	
			Amount	%
Income Tax				
Current income tax	73	83	(10)	(12.0)
Deferred tax expenses	9	1	8	800.0
Total	82	84	(2)	(2.4)

• Capital Expenditures

In the year 2014, the Company had the capital expenditures for the amount of 262 million Baht. The main portion of the investment was the machinery for new product and increasing the efficiency. Moreover, the Company had renovated of the building for the use of increasing the capacity of production according to the demand of markets.

Financial Status

• Assets

The total assets of the Company at the year-end of 2014 were 3,108 million Baht, which had increased from 2013 for the amount of 274 million Baht or equivalent to 9.7%. It consisted of the current assets, investment in associated company, long-term investment, investment properties, property plants & equipment and other non-current assets in the ratio of 46.2%, 1.5%, 1.4%, 15.3%, 34.4% and 1.2% respectively. Assets categories were as follows:

	Separate financial statements					
	31 December 2014		31 December 2013		Different	
	Amount	%	Amount	%	Amount	%
Current assets	1,436	46.2	1,401	49.4	35	2.5
Non-Current assets :						
Investment in associated company	46	1.5	-	-	46	N/A
Long-term investment	45	1.4	45	1.6	-	-
Investment properties	474	15.3	425	15.0	49	11.5
Property Plants and Equipments	1,069	34.4	957	33.8	112	11.7
Other non-current assets	38	1.2	6	0.2	32	533.3
Total Assets	3,108	100.0	2,834	100.0	274	9.7

Total current asset was 1,436 million Baht had increased from 2013 for the amount of 35 million Baht or equivalent to 2.5%. The main reasons came from the increase of the account receivable from the increase sales, and the inventories with the projected amount of increase sales and according to the Company and customer risk management policy and the Revenue department receivable from the value added tax refund.

Investment in the associated company had the amount of 46 million Baht in the separated financial statement was for the investment of the new Company. The Company recognized the share of profit from investment in associated company and the exchange differences on translation of financial statement in foreign currency for the amount of 2 million Baht and 1 million Baht respectively. The total investment in associated company equity method was 49 million Baht.

Unit: Million Baht

	31 December 2014
	Amount
Investment in associated company	46
Share of profit from investment in associated company	2
Exchange difference on translation of financial statements in foreign currency	1
Investment in associated company — Equity Method	49

Investment properties amounted of 474 million Baht, which had increased from year 2013 for the amount of 49 million Baht or equivalent to 11.5%. It came from the Company had gain from changes in the value of investment properties. It was the gain of changes in the value of investment properties.

Property, plant and equipments amounted of 1,069 million Baht, which had increased from 2013 for the amount of 112 million Baht or equivalent to 11.7%. The main reason was the Company had increased the investment in machinery for the new product and renovation of building in the new factory for the amount of 229 million Baht. The Company had appraised the land for operation, which increased for the amount of 15 million Baht. The calculation of the depreciation of total assets was 129 million Baht and written off the asset for the amount of 3 million Baht.

Other non-current assets had the amount of 38 million Baht, which had increased from the year 2013 for the amount of 32 million Baht. It was due to the year 2013 had increased the asset of down payment for the purchase of machinery.

• Liabilities

The total liabilities of the Company at the year-end of 2014 were 629 million Baht, which had increased from year 2013 for the amount of 30 million Baht or equivalent to 5.0%. It consisted of current liabilities, deferred tax liabilities, and non-current liabilities, for the ratio of 70.6%, 5.1% and 24.3% respectively. Liabilities categories were as follows: Baht.

Unit: Million Baht

	Separate financial statements					
	31 December 2014		31 December 2013		Different	
	%	Amount	%	Amount	%	ร้อยละ
Current Liabilities	444	70.6	427	71.3	17	4.0
Deferred Tax Liabilities	32	5.1	19	3.2	13	68.4
Non-Current Liabilities	153	24.3	153	25.5	-	-
Total Liabilities	629	100.0	599	100.0	30	5.0

Current liabilities amounted of 444 million Baht, which had increased for the amount of 17 million Baht or equivalent to 4.0%. It was the increase of the trade payable and the corporate income tax payable.

Deferred tax liabilities amounted of 32 million Baht, which had increased for the amount of 13 million Baht or equivalent to 68.4%. Mainly, it came from the increase of the land for operation revalued and the increased of value in the investment properties.

Non-current liabilities had the amount of 153 million Baht. It consisted of rental received in advance for the amount of 15 million Baht. Provision for long-term employees' benefits was 138 million Baht.

• Shareholders' Equity

As of 31st December 2014, the shareholders' equity amounted of 2,479 million Baht, which had increased from the previous year for the amount of 245 million Baht or equivalent to 10.9%. It was due to the Company had the retained earnings as of 31st December 2014 amounted of 1,485 million Baht, which had increased from previous year for the amount of 233 million Baht or equivalent to 18.6%. During the year of 2014, the Company had paid the dividends for 2013 for the amount of 94 million Baht. In 2014, the Company had the comprehensive income for the amount of 338 million Baht.

Liquidity and Source of funds & Used of funds

- Liquidity in 2014, the Company had the cash and cash equivalent for the amount of 454 million Baht, which had decreased from the year 2013 for the amount of 34 million Baht. Mainly, It was the use from the investment activities.

As of 31st December 2014, the Company current ratio was 3.24 times and debt to equity ratio was 0.25 times which nearly the same with year 2013.

- Source of funds & Used of funds for 2014 consisted of

1. Cash flows from operating activities amounted 394 million Baht, which was the income from operating activities before changes in operating assets and liabilities amounted 515 million Baht. The Company had increased the operating assets for the amount of 59 million Baht, which was the increase of account receivable and inventories.

The company had increased the operating liabilities for the amount of 3 million Baht, such as trade and other payable and other current liabilities. In addition, the Company had paid the corporate income tax for the amount of 66 million Baht.

2. Cash used in investing activities had the amount of 335 million Baht. It was mainly from the investment in associated company and current investment.
3. Cash flows from financial activities had the amount of 94 million Baht. It was mainly from the company paid dividend to common shares and preferred shares.



รายงานของผู้สอบบัญชีรับอนุญาต

เสนอต่อผู้ถือหุ้นของบริษัท ฝาจิบ จำกัด (มหาชน)

ข้าพเจ้าได้ตรวจสอบงบการเงินของบริษัท ฝาจิบ จำกัด (มหาชน) ซึ่งประกอบด้วยงบแสดงฐานะการเงินซึ่งแสดงเงินลงทุนตามวิธีส่วนได้เสีย ณ วันที่ 31 ธันวาคม 2557 งบกำไรขาดทุนซึ่งแสดงเงินลงทุนตามวิธีส่วนได้เสีย งบกำไรขาดทุนเบ็ดเสร็จซึ่งแสดงเงินลงทุนตามวิธีส่วนได้เสีย งบแสดงการเปลี่ยนแปลงส่วนของผู้ถือหุ้นซึ่งแสดงเงินลงทุนตามวิธีส่วนได้เสียและงบกระแสเงินสดซึ่งแสดงเงินลงทุนตามวิธีส่วนได้เสียสำหรับปีสิ้นสุดวันเดียวกัน รวมถึงหมายเหตุสรุปนโยบายการบัญชีที่สำคัญและหมายเหตุเรื่องอื่นๆและงบการเงินเฉพาะกิจการของบริษัท ฝาจิบ จำกัด (มหาชน) ด้วยเช่นกัน

ความรับผิดชอบของผู้บริหารต่องบการเงิน

ผู้บริหารเป็นผู้รับผิดชอบในการจัดทำและการนำเสนองบการเงินเหล่านี้โดยถูกต้องตามที่ควรตามมาตรฐานการรายงานทางการเงินและรับผิดชอบเกี่ยวกับการควบคุมภายในที่ผู้บริหารพิจารณาว่าจำเป็นเพื่อให้สามารถจัดทำงบการเงินที่ปราศจากการแสดงข้อมูลที่ขัดต่อข้อเท็จจริงอันเป็นสาระสำคัญไม่ว่าจะเกิดจากการทุจริตหรือข้อผิดพลาด

ความรับผิดชอบของผู้สอบบัญชี

ข้าพเจ้าเป็นผู้รับผิดชอบในการแสดงความเห็นต่องบการเงินดังกล่าวจากผลการตรวจสอบของข้าพเจ้า ข้าพเจ้าได้ปฏิบัติตามตรวจสอบตามมาตรฐานการสอบบัญชี ซึ่งกำหนดให้ข้าพเจ้าปฏิบัติตามข้อกำหนดด้านจรรยาบรรณ รวมถึงวางแผนและปฏิบัติงานตรวจสอบเพื่อให้ได้ความเชื่อมั่นอย่างสมเหตุสมผลว่างบการเงินปราศจากการแสดงข้อมูลที่ขัดต่อข้อเท็จจริงอันเป็นสาระสำคัญหรือไม่

การตรวจสอบรวมถึงการใช้วิธีการตรวจสอบเพื่อให้ได้มาซึ่งหลักฐานการสอบบัญชีเกี่ยวกับจำนวนเงินและการเปิดเผยข้อมูลในงบการเงิน วิธีการตรวจสอบที่เลือกใช้ขึ้นอยู่กับดุลยพินิจของผู้สอบบัญชี ซึ่งรวมถึงการประเมินความเสี่ยงจากการแสดงข้อมูลที่ขัดต่อข้อเท็จจริงอันเป็นสาระสำคัญของงบการเงินไม่ว่าจะเกิดจากการทุจริตหรือข้อผิดพลาดในการประเมินความเสี่ยงดังกล่าว ผู้สอบบัญชีพิจารณาการควบคุมภายในที่เกี่ยวข้องกับการจัดทำและการนำเสนองบการเงินโดยถูกต้องตามที่ควรของกิจการ เพื่อออกแบบวิธีการตรวจสอบที่เหมาะสมกับสถานการณ์ แต่ไม่ใช่เพื่อวัตถุประสงค์ในการแสดงความเห็นต่อประสิทธิภาพของการควบคุมภายในของกิจการการตรวจสอบรวมถึงการประเมินความเหมาะสมของนโยบายการบัญชีที่ผู้บริหารใช้และความสมเหตุสมผลของประมาณการทางบัญชีที่จัดทำขึ้นโดยผู้บริหาร รวมทั้งการประเมินการนำเสนองบการเงินโดยรวม

ข้าพเจ้าเชื่อว่าหลักฐานการสอบบัญชีที่ข้าพเจ้าได้รับเพียงพอและเหมาะสมเพื่อใช้เป็นเกณฑ์ในการแสดงความเห็นของข้าพเจ้า

ความเห็น

ข้าพเจ้าเห็นว่างบการเงินข้างต้นนี้แสดงฐานะการเงิน ณ วันที่ 31 ธันวาคม 2557 ผลการดำเนินงานและกระแสเงินสดสำหรับปีสิ้นสุดวันเดียวกันของบริษัท ฝาจิบ จำกัด (มหาชน) โดยถูกต้องตามที่ควรในสาระสำคัญตามมาตรฐานการรายงานทางการเงิน

พิมพีใจ มานิตจรกิจ
ผู้สอบบัญชีรับอนุญาต เลขทะเบียน 4521

บริษัท สำนักงาน อีวาย จำกัด
กรุงเทพฯ: 24 กุมภาพันธ์ 2558



งบแสดงฐานะการเงิน

บริษัท ฝาจับ จำกัด (มหาชน)

ณ วันที่ 31 ธันวาคม 2557

(หน่วย: บาท)

	หมายเหตุ	งบการเงินซึ่งแสดง		งบการเงินเฉพาะกิจการ
		เงินลงทุนตามวิธีส่วนได้เสีย	งบการเงินเฉพาะกิจการ	
		2557	2557	2556
สินทรัพย์				
สินทรัพย์หมุนเวียน				
เงินสดและรายการเทียบเท่าเงินสด	7	454,750,901	454,750,901	489,246,091
เงินลงทุนชั่วคราว		40,289,460	40,289,460	-
ลูกหนี้การค้าและลูกหนี้อื่น	6, 8	437,060,399	437,060,399	432,375,151
สินค้าคงเหลือ	9	489,122,464	489,122,464	469,596,711
สินทรัพย์หมุนเวียนอื่น		15,114,970	15,114,970	9,790,313
รวมสินทรัพย์หมุนเวียน		1,436,338,194	1,436,338,194	1,401,008,266
สินทรัพย์ไม่หมุนเวียน				
เงินลงทุนในบริษัทร่วม	10	49,016,701	46,341,825	-
เงินลงทุนระยะยาว	11	45,296,738	45,296,738	45,296,738
อสังหาริมทรัพย์เพื่อการลงทุน	12	474,000,000	474,000,000	425,232,324
ที่ดิน อาคารและอุปกรณ์	13	1,068,532,823	1,068,532,823	956,612,228
สินทรัพย์ไม่มีตัวตน	14	5,528,659	5,528,659	3,471,762
สินทรัพย์ไม่หมุนเวียนอื่น		32,110,207	32,110,207	2,144,400
รวมสินทรัพย์ไม่หมุนเวียน		1,674,485,128	1,671,810,252	1,432,757,452
รวมสินทรัพย์		3,110,823,322	3,108,148,446	2,833,765,718

หมายเหตุประกอบงบการเงินเป็นส่วนหนึ่งของงบการเงินนี้



งบแสดงฐานะการเงิน (ต่อ)

บริษัท ฝาจับ จำกัด (มหาชน)

ณ วันที่ 31 ธันวาคม 2557

(หน่วย: บาท)

หมายเหตุ	เงินลงทุนตามวิธีส่วนได้เสีย		งบการเงินเฉพาะกิจการ	
	2557	2557	2556	
หนี้สินและส่วนของผู้ถือหุ้น				
หนี้สินหมุนเวียน				
เจ้าหนี้การค้าและเจ้าหนี้อื่น	6, 16	394,113,007	394,113,007	386,912,542
ค่าเช่ารับล่วงหน้าที่ครบกำหนดรับรู้ภายในหนึ่งปี	6	1,179,275	1,179,275	1,179,275
ภาษีเงินได้นิติบุคคลค้างจ่าย		32,745,957	32,745,957	26,090,562
หนี้สินหมุนเวียนอื่น		15,566,821	15,566,821	12,615,086
รวมหนี้สินหมุนเวียน		443,605,060	443,605,060	426,797,465
หนี้สินไม่หมุนเวียน				
ค่าเช่ารับล่วงหน้า - สุทธิ				
จากส่วนที่ครบกำหนดรับรู้ภายในหนึ่งปี	6	15,385,424	15,385,424	16,378,032
หนี้สินภาษีเงินได้รอการตัดบัญชี	23	31,893,158	31,893,158	19,374,167
สำรองผลประโยชน์ระยะยาวของพนักงาน	17	138,183,201	138,183,201	136,616,787
รวมหนี้สินไม่หมุนเวียน		185,461,783	185,461,783	172,368,986
รวมหนี้สิน		629,066,843	629,066,843	599,166,451

หมายเหตุประกอบงบการเงินเป็นส่วนหนึ่งของงบการเงินนี้



งบแสดงฐานะการเงิน (ต่อ)

บริษัท ฝาจับ จำกัด (มหาชน)

ณ วันที่ 31 ธันวาคม 2557

(หน่วย: บาท)

หมายเหตุ	งบการเงินซึ่งแสดง		งบการเงินเฉพาะกิจการ
	เงินลงทุนตามวิธีส่วนได้เสีย	2557	
	2557	2557	2556
ส่วนของผู้ถือหุ้น			
ทุนเรือนหุ้น			
ทุนจดทะเบียน			
หุ้นบุริมสิทธิ ชนิดไม่สะสมเงินปันผล			
799,988 หุ้น มูลค่าหุ้นละ 10 บาท	18	7,999,880	7,999,880
หุ้นสามัญ 52,000,012 หุ้น มูลค่าหุ้นละ 10 บาท		520,000,120	520,000,120
		528,000,000	528,000,000
ทุนที่ออกและชำระแล้ว			
หุ้นบุริมสิทธิ ชนิดไม่สะสมเงินปันผล			
799,988 หุ้น มูลค่าหุ้นละ 10 บาท	18	7,999,880	7,999,880
หุ้นสามัญ 52,000,012 หุ้น มูลค่าหุ้นละ 10 บาท		520,000,120	520,000,120
ส่วนเกินทุน			
ส่วนเกินมูลค่าหุ้นบุริมสิทธิ		49,209,704	49,209,704
ส่วนเกินมูลค่าหุ้นสามัญ		337,598,339	337,598,339
กำไรสะสม			
จัดสรรแล้ว - สรรองตามกฎหมาย	19	52,800,000	52,800,000
ยังไม่ได้จัดสรร		1,486,842,544	1,252,435,620
องค์ประกอบอื่นของส่วนของผู้ถือหุ้น		27,305,892	14,555,604
รวมส่วนของผู้ถือหุ้น		2,481,756,479	2,234,599,267
รวมหนี้สินและส่วนของผู้ถือหุ้น		3,110,823,322	2,833,765,718

หมายเหตุประกอบงบการเงินเป็นส่วนหนึ่งของงบการเงินนี้



งบกำไรขาดทุน
บริษัท ฝ้าย จำกัด (มหาชน)
ณ วันที่ 31 ธันวาคม 2557

(หน่วย: บาท)

หมายเหตุ	งบการเงินซึ่งแสดง		
	เงินลงทุนตามวิธีส่วนได้เสีย	งบการเงินเฉพาะกิจการ	
	2557	2557	2556
รายได้			
รายได้จากการขาย	6	2,623,782,857	2,641,651,742
รายได้จากการให้บริการ	6	157,120,193	142,798,773
รายได้อื่น	21	203,479,367	152,641,925
รวมรายได้		2,984,382,417	2,937,092,440
ค่าใช้จ่าย			
ต้นทุนขาย		2,237,031,374	2,119,627,178
ต้นทุนการให้บริการ		128,735,237	122,793,707
ค่าใช้จ่ายในการขาย		70,456,630	141,190,598
ค่าใช้จ่ายในการบริหาร		139,518,054	131,784,177
รวมค่าใช้จ่าย		2,575,741,295	2,515,395,660
กำไรก่อนส่วนแบ่งกำไรจากเงินลงทุนในบริษัทร่วม			
และค่าใช้จ่ายภาษีเงินได้		408,641,122	421,696,780
ส่วนแบ่งกำไรจากเงินลงทุนในบริษัทร่วม	10	1,603,247	-
กำไรก่อนค่าใช้จ่ายภาษีเงินได้		410,244,369	421,696,780
ค่าใช้จ่ายภาษีเงินได้	23	(82,238,513)	(83,977,164)
กำไรสำหรับปี		328,005,856	337,719,616
กำไรต่อหุ้น	24		
กำไรต่อหุ้นขั้นพื้นฐาน			
กำไรสำหรับปี		6.31	6.49
กำไรต่อหุ้นปรับลด			
กำไรสำหรับปี		6.21	6.40

หมายเหตุประกอบงบการเงินเป็นส่วนหนึ่งของงบการเงินนี้



งบกำไรขาดทุนเบ็ดเสร็จ

บริษัท ฝาจับ จำกัด (มหาชน)

ณ วันที่ 31 ธันวาคม 2557

(หน่วย: บาท)

หมายเหตุ	งบการเงินซึ่งแสดง		งบการเงินเฉพาะกิจการ
	เงินลงทุนตามวิธีส่วนได้เสีย	2557	
กำไรสำหรับปี		2557	2556
กำไรขาดทุนเบ็ดเสร็จอื่นสำหรับปี			
ผลขาดทุนจากประมาณการตามคณิตศาสตร์			
ประกันภัย	17	-	(15,052,638)
ผลต่างของอัตราแลกเปลี่ยนจากการแปลงค่า			
งบการเงินที่เป็นเงินตราต่างประเทศ		1,071,629	-
ผลกำไรที่ยังไม่เกิดขึ้นจากการตีราคาที่ดิน	13, 20	14,598,324	-
ผลกระทบของภาษีเงินได้	23	(2,919,665)	3,010,528
กำไรขาดทุนเบ็ดเสร็จรวมสำหรับปี		340,756,144	325,677,506

หมายเหตุประกอบงบการเงินเป็นส่วนหนึ่งของงบการเงินนี้



งบแสดงการเปลี่ยนแปลงส่วนของผู้ถือหุ้น

บริษัท ฝาจับ จำกัด (มหาชน)

สำหรับปีสิ้นสุดวันที่ 31 ธันวาคม 2557

(หน่วย: บาท)

งบการเงินซึ่งแสดงเงินลงทุนตามวิธีส่วนได้เสีย

	ทุนเรือนหุ้นที่ออกและชำระแล้ว		ส่วนเกินมูลค่า		กำไรสะสม		องค์ประกอบอื่นของส่วนของผู้ถือหุ้น				
	หุ้นสามัญ	หุ้นสามัญ	หุ้นสามัญ	หุ้นส่วน	จัดสรรแล้ว	ยังไม่จัดสรร	ผลต่างจาก การแปลงค่า	กำไรขาดทุน เบ็ดเสร็จอื่น - รวม	ส่วนเกินทุนจากการ ตีราคาสินทรัพย์ ของส่วนของผู้ถือหุ้น	รวม	รวม
ยอดคงเหลือ ณ วันที่ 1 มกราคม 2557	7,999,880	520,000,120	49,209,704	337,598,339	52,800,000	1,252,435,620	-	14,555,604	14,555,604	2,234,599,267	328,005,856
กำไรสำหรับปี	-	-	-	-	-	328,005,856	-	-	-	-	-
กำไรขาดทุนเบ็ดเสร็จอื่นสำหรับปี	-	-	-	-	-	-	1,071,629	11,678,659	12,750,288	12,750,288	12,750,288
กำไรขาดทุนเบ็ดเสร็จรวมสำหรับปี	-	-	-	-	-	328,005,856	1,071,629	11,678,659	12,750,288	340,756,144	12,750,288
เงินปันผลจ่าย (หมายเหตุ 27)	-	-	-	-	-	(93,598,932)	-	-	-	(93,598,932)	(93,598,932)
ยอดคงเหลือ ณ วันที่ 31 ธันวาคม 2557	7,999,880	520,000,120	49,209,704	337,598,339	52,800,000	1,486,842,544	1,071,629	26,234,263	27,305,892	2,481,756,479	2,481,756,479

หมายเหตุประกอบงบการเงินเป็นส่วนหนึ่งของงบการเงินนี้



งบแสดงการเปลี่ยนแปลงส่วนของผู้ถือหุ้น

บริษัท ฝาจับ จำกัด (มหาชน)

สำหรับปีสิ้นสุดวันที่ 31 ธันวาคม 2557

(หน่วย: บาท)

งบการเงินเฉพาะกิจการ

	งบการเงินเฉพาะกิจการ									
	ทุนเรือนหุ้นที่ออกและชำระแล้ว					องค์ประกอบอื่นของผู้ถือหุ้น				
	หุ้นบุริมสิทธิ	หุ้นสามัญ	ส่วนเกินมูลค่า	หุ้นสามัญ	ส่วนเกินมูลค่า	กำไรสะสม	กำไรขาดทุน	เปิดเสรีอื่น -	รวม	รวม
ยอดคงเหลือ ณ วันที่ 1 มกราคม 2556	7,999,880	520,000,120	49,209,704	337,598,339	52,800,000	1,007,007,196	14,555,604	14,555,604	14,555,604	1,989,170,843
กำไรสำหรับปี	-	-	-	-	-	337,719,616	-	-	-	337,719,616
กำไรขาดทุนเบ็ดเสร็จอื่นสำหรับปี	-	-	-	-	-	(12,042,110)	-	-	-	(12,042,110)
กำไรขาดทุนเบ็ดเสร็จรวมสำหรับปี	-	-	-	-	-	325,677,506	-	-	-	325,677,506
เงินปันผลจ่าย (หมายเหตุ 27)	-	-	-	-	-	(80,249,082)	-	-	-	(80,249,082)
ยอดคงเหลือ ณ วันที่ 31 ธันวาคม 2556	7,999,880	520,000,120	49,209,704	337,598,339	52,800,000	1,252,435,620	14,555,604	14,555,604	14,555,604	2,234,599,267
ยอดคงเหลือ ณ วันที่ 1 มกราคม 2557	7,999,880	520,000,120	49,209,704	337,598,339	52,800,000	1,252,435,620	14,555,604	14,555,604	14,555,604	2,234,599,267
กำไรสำหรับปี	-	-	-	-	-	326,402,609	-	-	-	326,402,609
กำไรขาดทุนเบ็ดเสร็จอื่นสำหรับปี	-	-	-	-	-	-	11,678,659	11,678,659	11,678,659	11,678,659
กำไรขาดทุนเบ็ดเสร็จรวมสำหรับปี	-	-	-	-	-	326,402,609	11,678,659	11,678,659	11,678,659	338,081,268
เงินปันผลจ่าย (หมายเหตุ 27)	-	-	-	-	-	(93,598,932)	-	-	-	(93,598,932)
ยอดคงเหลือ ณ วันที่ 31 ธันวาคม 2557	7,999,880	520,000,120	49,209,704	337,598,339	52,800,000	1,485,239,297	26,234,263	26,234,263	26,234,263	2,479,081,603

หมายเหตุประกอบงบการเงินเป็นส่วนหนึ่งของงบการเงินนี้



งบกระแสเงินสด

บริษัท ฝ้าจิบ จำกัด (มหาชน)

สำหรับปีสิ้นสุดวันที่ 31 ธันวาคม 2557

(หน่วย: บาท)

	งบการเงินซึ่งแสดง		
	เงินลงทุนตามวิธีส่วนได้เสีย	งบการเงินเฉพาะกิจการ	
	2557	2557	2556
กระแสเงินสดจากกิจกรรมดำเนินงาน			
กำไรก่อนภาษี	410,244,369	408,641,122	421,696,780
รายการปรับกระทบยอดกำไรก่อนภาษีเป็นเงินสดรับ (จ่าย)			
จากกิจกรรมดำเนินงาน			
ค่าเผื่อการลดมูลค่าของสินค้าคงเหลือและตัดจำหน่ายสินค้าและอะไหล่	27,886,546	27,886,546	26,248,644
ค่าเสื่อมราคาและตัดจำหน่าย	133,089,947	133,089,947	112,315,629
ส่วนแบ่งกำไรจากเงินลงทุนในบริษัทร่วม	(1,603,247)	-	-
กำไรจากการจำหน่ายเงินลงทุนระยะยาว	-	-	(4,018,007)
โอนกลับผลขาดทุนจากการลดลงของมูลค่าเงินลงทุนระยะยาว	-	-	(7,314,000)
กำไรจากการเปลี่ยนแปลงมูลค่ายุติธรรมของสังหาริมทรัพย์เพื่อการลงทุน	(48,767,676)	(48,767,676)	-
กำไรจากการจำหน่ายอุปกรณ์	(139,535)	(139,535)	(211,859)
สำรองผลประโยชน์ระยะยาวของพนักงาน	7,865,200	7,865,200	4,943,229
รายได้ดอกเบี้ย	(13,059,739)	(13,059,739)	(15,140,877)
รายได้เงินปันผล	(14,100)	(14,100)	(12,000)
กำไรจากอัตราแลกเปลี่ยนที่ยังไม่เกิดขึ้น	(92,132)	(92,132)	(1,170,792)
กำไรจากการดำเนินงานก่อนการเปลี่ยนแปลงใน			
สินทรัพย์และหนี้สินดำเนินงาน	515,409,633	515,409,633	537,336,747
สินทรัพย์ดำเนินงานลดลง (เพิ่มขึ้น)			
ลูกหนี้การค้าและลูกหนี้อื่น	(4,421,539)	(4,421,539)	(32,855,047)
สินค้าคงเหลือ	(47,412,298)	(47,412,298)	(64,672,925)
สินทรัพย์หมุนเวียนอื่น	(5,292,854)	(5,292,854)	(556,789)
สินทรัพย์ไม่หมุนเวียนอื่น	(1,646,230)	(1,646,230)	587,606
หนี้สินดำเนินงานเพิ่มขึ้น (ลดลง)			
เจ้าหนี้การค้าและเจ้าหนี้อื่น	7,386,105	7,386,105	(14,532,786)
หนี้สินหมุนเวียนอื่น	2,951,262	2,951,262	(6,192,720)
ค่าเช่ารับล่วงหน้า	(992,608)	(992,608)	(992,608)
สำรองผลประโยชน์ระยะยาวของพนักงาน	(6,298,785)	(6,298,785)	(2,237,115)
เงินสดจากกิจกรรมดำเนินงาน	459,682,686	459,682,686	415,884,363
จ่ายภาษีเงินได้นิติบุคคล	(65,983,793)	(65,983,793)	(92,090,095)
เงินสดสุทธิจากกิจกรรมดำเนินงาน	393,698,893	393,698,893	323,794,268
หมายเหตุประกอบงบการเงินเป็นส่วนหนึ่งของงบการเงินนี้			



งบกระแสเงินสด (ต่อ)

บริษัท ฝาจับ จำกัด (มหาชน)

สำหรับปีสิ้นสุดวันที่ 31 ธันวาคม 2557

(หน่วย: บาท)

	งบการเงินซึ่งแสดง		
	เงินลงทุนตามวิธีส่วนได้เสีย	งบการเงินเฉพาะกิจการ	
	2557	2557	2556
กระแสเงินสดจากกิจกรรมลงทุน			
เงินลงทุนชั่วคราวเพิ่มขึ้น	(40,289,460)	(40,289,460)	-
เงินลงทุนในบริษัทร่วมเพิ่มขึ้น	(46,341,825)	(46,341,825)	-
เงินสดรับจากการจำหน่ายเงินลงทุนระยะยาว	-	-	58,018,007
ซื้ออุปกรณ์	(228,803,381)	(228,803,381)	(284,345,773)
เงินสดรับจากการจำหน่ายอุปกรณ์	750,641	750,641	5,415,300
สินทรัพย์ไม่มีตัวตนเพิ่มขึ้น	(4,482,448)	(4,482,448)	(1,183,400)
เงินจ่ายล่วงหน้าค่าซื้อเครื่องจักรลดลง (เพิ่มขึ้น)	(28,603,640)	(28,603,640)	12,375,400
ดอกเบี้ยรับ	12,967,876	12,967,876	15,303,551
เงินปันผลรับ	14,100	14,100	12,000
เงินสดสุทธิใช้ไปในกิจกรรมลงทุน	(334,788,137)	(334,788,137)	(194,404,915)
กระแสเงินสดจากกิจกรรมจัดหาเงิน			
จ่ายเงินปันผล	(93,598,932)	(93,598,932)	(80,249,082)
เงินสดสุทธิใช้ไปในกิจกรรมจัดหาเงิน	(93,598,932)	(93,598,932)	(80,249,082)
เงินสดและรายการเทียบเท่าเงินสดเพิ่มขึ้น (ลดลง) สุทธิ	(34,688,176)	(34,688,176)	49,140,271
ผลกระทบจากการเปลี่ยนแปลงของอัตราแลกเปลี่ยน			
ที่มีต่อเงินสดและรายการเทียบเท่าเงินสด	192,986	192,986	1,478,528
เงินสดและรายการเทียบเท่าเงินสดต้นปี	489,246,091	489,246,091	438,627,292
เงินสดและรายการเทียบเท่าเงินสดปลายปี (หมายเหตุ 7)	454,750,901	454,750,901	489,246,091
	-	-	-
ข้อมูลกระแสเงินสดเปิดเผยเพิ่มเติม			
รายการที่ไม่ใช่เงินสดประกอบด้วย			
รายการปรับปรุงสำรองผลประโยชน์ระยะยาวของพนักงาน	-	-	15,052,638
ส่วนเกินทุนจากการตีราคาที่ดินใหม่	14,598,324	14,598,324	-

หมายเหตุประกอบงบการเงินเป็นส่วนหนึ่งของงบการเงินนี้



หมายเหตุประกอบงบการเงิน

บริษัท ฝาจิบ จำกัด (มหาชน)

สำหรับปีสิ้นสุดวันที่ 31 ธันวาคม 2557

1. ข้อมูลทั่วไป

บริษัท ฝาจิบ จำกัด (มหาชน) (“บริษัทฯ”) เป็นบริษัทมหาชนซึ่งจัดตั้งและมีภูมิลำเนาในประเทศไทย โดยมีบริษัท นิปปอน โคลสเซอร์ส จำกัด ซึ่งเป็นบริษัทที่จดทะเบียนจัดตั้งในประเทศญี่ปุ่นเป็นบริษัทใหญ่ และมีบริษัท โตโยไซกัน กรุ๊ป โฮลดิ้งส์ จำกัด เป็นบริษัทใหญ่ของกลุ่มบริษัท ธุรกิจหลักของบริษัทฯคือ การผลิตและจำหน่ายฝาจิบสำหรับขวด และธุรกิจรับจ้างพิมพ์แผ่น ที่อยู่ตามที่ตั้งทะเบียนของบริษัทฯ อยู่ที่เลขที่ 5 ซอยรังสิต - นครนายก 46 ตำบลประชาธิปไตย อำเภोधุมบุรี จังหวัดปทุมธานี

2. เกณฑ์ในการจัดทำงบการเงิน

งบการเงินนี้จัดทำขึ้นตามมาตรฐานการรายงานทางการเงินที่กำหนดในพระราชบัญญัติวิชาชีพบัญชี พ.ศ. 2547 โดยแสดงรายการในงบการเงินตามข้อกำหนดในประกาศกรมพัฒนาธุรกิจการค้าลงวันที่ 28 กันยายน 2554 ออกตามความในพระราชบัญญัติการบัญชี พ.ศ. 2543

งบการเงินฉบับภาษาไทยเป็นงบการเงินฉบับที่บริษัทฯใช้เป็นทางการตามกฎหมาย งบการเงินฉบับภาษาอังกฤษแปลจากงบการเงินฉบับภาษาไทยนี้

งบการเงินนี้ได้จัดทำขึ้นโดยใช้เกณฑ์ราคาทุนเดิมวันแต่จะได้เปิดเผยเป็นอย่างอื่นในนโยบายการบัญชี

3. มาตรฐานการรายงานทางการเงินใหม่

มาตรฐานการรายงานทางการเงินที่เริ่มมีผลบังคับในงวดบัญชีปัจจุบันและที่จะมีผลบังคับในอนาคตมีรายละเอียดดังนี้

ก. มาตรฐานการรายงานทางการเงินที่เริ่มมีผลบังคับในปีบัญชีปัจจุบัน

กรอบแนวคิดสำหรับการรายงานทางการเงิน (ปรับปรุง 2557)

มาตรฐานการบัญชี

ฉบับที่ 1 (ปรับปรุง 2555)	การนำเสนองบการเงิน
ฉบับที่ 7 (ปรับปรุง 2555)	งบกระแสเงินสด
ฉบับที่ 12 (ปรับปรุง 2555)	ภาษีเงินได้
ฉบับที่ 17 (ปรับปรุง 2555)	สัญญาเช่า
ฉบับที่ 18 (ปรับปรุง 2555)	รายได้
ฉบับที่ 19 (ปรับปรุง 2555)	ผลประโยชน์ของพนักงาน
ฉบับที่ 21 (ปรับปรุง 2555)	ผลกระทบจากการเปลี่ยนแปลงของอัตราแลกเปลี่ยนเงินตราต่างประเทศ
ฉบับที่ 24 (ปรับปรุง 2555)	การเปิดเผยข้อมูลเกี่ยวกับบุคคลหรือกิจการที่เกี่ยวข้องกัน
ฉบับที่ 28 (ปรับปรุง 2555)	เงินลงทุนในบริษัทร่วม
ฉบับที่ 31 (ปรับปรุง 2555)	ส่วนได้เสียในการร่วมค้า
ฉบับที่ 34 (ปรับปรุง 2555)	งบการเงินระหว่างกาล
ฉบับที่ 36 (ปรับปรุง 2555)	การด้อยค่าของสินทรัพย์
ฉบับที่ 38 (ปรับปรุง 2555)	สินทรัพย์ไม่มีตัวตน

มาตรฐานการรายงานทางการเงิน

ฉบับที่ 2 (ปรับปรุง 2555)	การจ่ายโดยใช้หุ้นเป็นเกณฑ์
ฉบับที่ 3 (ปรับปรุง 2555)	การรวมธุรกิจ
ฉบับที่ 5 (ปรับปรุง 2555)	สินทรัพย์ไม่หมุนเวียนที่ถือไว้เพื่อขายและการดำเนินงานที่ยกเลิก
ฉบับที่ 8 (ปรับปรุง 2555)	ส่วนงานดำเนินงาน

การตีความมาตรฐานการบัญชี

ฉบับที่ 15	สัญญาเช่าดำเนินงาน - สิ่งจูงใจที่ให้แก่ผู้เช่า
ฉบับที่ 27	การประเมินเนื้อหาสัญญาเช่าที่เพิ่มขึ้นตามรูปแบบกฎหมาย
ฉบับที่ 29	การเปิดเผยข้อมูลของข้อตกลงสัมปทานบริการ
ฉบับที่ 32	สินทรัพย์ไม่มีตัวตน - ต้นทุนเว็บไซต์

การตีความมาตรฐานการรายงานทางการเงิน

ฉบับที่ 1	การเปลี่ยนแปลงในหนี้สินที่เกิดขึ้นจากการรื้อถอน การบูรณะ และหนี้สินที่มีลักษณะคล้ายคลึงกัน
ฉบับที่ 4	การประเมินว่าข้อตกลงประกอบด้วยสัญญาเช่าหรือไม่
ฉบับที่ 5	สิทธิในส่วนได้เสียจากกองทุนการรื้อถอน การบูรณะและการปรับปรุงสภาพแวดล้อม
ฉบับที่ 7	การปรับปรุงย้อนหลังภายใต้มาตรฐานการบัญชี ฉบับที่ 29 เรื่อง การรายงานทางการเงินในสภาพเศรษฐกิจที่มีภาวะเงินเฟ้อรุนแรง
ฉบับที่ 10	งบการเงินระหว่างกาลและการด้อยค่า
ฉบับที่ 12	ข้อตกลงสัมปทานบริการ
ฉบับที่ 13	โปรแกรมสิทธิพิเศษแก่ลูกค้า
ฉบับที่ 17	การจ่ายสินทรัพย์ที่ไม่ใช่เงินสดให้เจ้าของ
ฉบับที่ 18	การโอนสินทรัพย์จากลูกค้า

แนวปฏิบัติทางการบัญชีสำหรับการบันทึกบัญชีหุ้นปันผล

มาตรฐานการรายงานทางการเงินทั้งหมดตามที่กล่าวข้างต้นได้รับการปรับปรุงและจัดให้มีขึ้นเพื่อให้มีเนื้อหาเท่าเทียมกับมาตรฐานการรายงานทางการเงินระหว่างประเทศ ซึ่งโดยส่วนใหญ่เป็นการปรับปรุงถ้อยคำและคำศัพท์ การตีความและการให้แนวปฏิบัติทางการบัญชีกับผู้ใช้มาตรฐาน มาตรฐานการรายงานทางการเงินดังกล่าวไม่มีผลกระทบต่ออย่างเป็นทางการบัญชีกับผู้ใช้มาตรฐาน มาตรฐานการรายงานทางการเงินดังกล่าวไม่มีผลกระทบต่ออย่างเป็นทางการบัญชีกับผู้ใช้มาตรฐาน

ข. มาตรฐานการรายงานทางการเงินที่จะมีผลบังคับในอนาคต

สภาวิชาชีพบัญชีได้ออกมาตรฐานการรายงานทางการเงินฉบับปรับปรุงและฉบับใหม่เป็นจำนวนมาก ซึ่งมีผลบังคับใช้สำหรับรอบระยะเวลาบัญชีที่เริ่มในหรือหลังวันที่ 1 มกราคม 2558 มาตรฐานการรายงานทางการเงินดังกล่าวได้รับการปรับปรุงหรือจัดให้มีขึ้นเพื่อให้มีเนื้อหาเท่าเทียมกับมาตรฐานการรายงานทางการเงินระหว่างประเทศโดยการเปลี่ยนแปลงมาตรฐานการรายงานทางการเงิน ในครั้งนี้ส่วนใหญ่เป็นการปรับปรุงถ้อยคำและคำศัพท์ การตีความและการให้แนวปฏิบัติทางการบัญชีกับผู้ใช้มาตรฐาน ฝ่ายบริหารของบริษัทฯ เชื่อว่าจะไม่มีผลกระทบต่ออย่างเป็นทางการบัญชีกับผู้ใช้มาตรฐาน มาตรฐานการรายงานทางการเงินตามดังกล่าวข้างต้นบางฉบับเป็นมาตรฐานการรายงานทางการเงินที่มีการเปลี่ยนแปลงหลักการสำคัญ ซึ่งประกอบด้วยมาตรฐานดังต่อไปนี้

มาตรฐานการบัญชี ฉบับที่ 19 (ปรับปรุง 2557) เรื่อง ผลประโยชน์ของพนักงาน

มาตรฐานการบัญชีฉบับปรับปรุงนี้กำหนดให้กิจการต้องรับรู้รายการกำไรขาดทุนจากการประมาณการตามหลักคณิตศาสตร์ ประกันภัยทันทีในกำไรขาดทุนเบ็ดเสร็จอื่น ในขณะที่มาตรฐานฉบับเดิมอนุญาตให้กิจการเลือกรับรู้รายการดังกล่าวทันทีในกำไรขาดทุน หรือในกำไรขาดทุนเบ็ดเสร็จอื่น หรือทยอยรับรู้ในกำไรขาดทุนก็ได้

มาตรฐานฉบับปรับปรุงดังกล่าวไม่มีผลกระทบต่อทางการเงินนี้เนื่องจากบริษัทรับรู้รายการกำไรขาดทุนจากการประมาณการตามหลักคณิตศาสตร์ประกันภัยทันทีในกำไรขาดทุนเบ็ดเสร็จอื่นอยู่แต่เดิมแล้ว

มาตรฐานการรายงานทางการเงิน ฉบับที่ 10 เรื่อง งบการเงินรวม

มาตรฐานการรายงานทางการเงินฉบับที่ 10 กำหนดหลักเกณฑ์เกี่ยวกับการจัดทำงบการเงินรวม โดยใช้แทนเนื้อหาเกี่ยวกับการบัญชีสำหรับงบการเงินรวมที่เดิมกำหนดอยู่ในมาตรฐานการบัญชี ฉบับที่ 27 เรื่อง งบการเงินรวมและงบการเงินเฉพาะกิจการ มาตรฐานฉบับนี้เปลี่ยนแปลงหลักการเกี่ยวกับการพิจารณาว่าผู้ลงทุนมีอำนาจการควบคุมหรือไม่ กล่าวคือ ภายใต้มาตรฐานฉบับนี้ผู้ลงทุนจะถือว่าตนควบคุมกิจการที่เข้าไปลงทุนได้ หากตนมีสิทธิได้รับหรือมีส่วนได้เสียในผลตอบแทนของกิจการที่เข้าไปลงทุน และตนสามารถใช้อำนาจในการสั่งการกิจกรรมที่ส่งผลกระทบต่อจำนวนเงินผลตอบแทนนั้นได้ ถึงแม้ว่าตนจะมีสัดส่วนการถือหุ้นหรือสิทธิในการออกเสียงโดยรวมน้อยกว่ากึ่งหนึ่งก็ตาม การเปลี่ยนแปลงที่สำคัญนี้ส่งผลให้ฝ่ายบริหารต้องใช้ดุลยพินิจอย่างมากในการทบทวนว่าบริษัทมีอำนาจควบคุมในกิจการที่เข้าไปลงทุนหรือไม่และจะต้องนำบริษัทใดในกลุ่มกิจการมาจัดทำงบการเงินรวมบ้าง

ฝ่ายบริหารของบริษัทฯเชื่อว่ามาตรฐานการรายงานทางการเงินฉบับดังกล่าวจะไม่มีผลกระทบต่อความเป็นสาระสำคัญต่องบการเงินของบริษัทฯ

มาตรฐานการรายงานทางการเงิน ฉบับที่ 11 เรื่อง การร่วมการงาน

มาตรฐานการรายงานทางการเงินฉบับที่ 11 ใช้แทนมาตรฐานการบัญชีฉบับที่ 31 เรื่อง ส่วนได้เสียในการร่วมค้า ซึ่งได้ถูกยกเลิกไป มาตรฐานการรายงานทางการเงินฉบับนี้กำหนดให้กิจการบันทึกเงินลงทุนในกิจการที่ควบคุมร่วมกันที่เข้านิยามของการร่วมค้าโดยใช้วิธีส่วนได้เสีย ในขณะที่มาตรฐานการบัญชีฉบับที่ 31 กำหนดให้กิจการสามารถเลือกนำเงินลงทุนในกิจการที่ควบคุมร่วมกันมาจัดทำงบการเงินรวมโดยใช้วิธีรวมตามสัดส่วน หรือบันทึกเป็นเงินลงทุนตามวิธีส่วนได้เสียก็ได้

ฝ่ายบริหารของบริษัทฯเชื่อว่ามาตรฐานการรายงานทางการเงินฉบับดังกล่าวจะไม่มีผลกระทบต่องบการเงินนี้เนื่องจากบริษัทฯไม่มีเงินลงทุนในกิจการที่ควบคุมร่วมกัน

มาตรฐานการรายงานทางการเงิน ฉบับที่ 12 เรื่อง การเปิดเผยข้อมูลเกี่ยวกับส่วนได้เสียในกิจการอื่น

มาตรฐานการรายงานทางการเงินฉบับนี้กำหนดเรื่องการเปิดเผยข้อมูลที่เกี่ยวข้องกับส่วนได้เสียของกิจการในบริษัทย่อย การร่วมการงาน บริษัทร่วม รวมถึงกิจการที่มีโครงสร้างเฉพาะตัว มาตรฐานฉบับนี้จึงไม่มีผลกระทบต่องบการเงินต่องบการเงินของบริษัทฯ

มาตรฐานการรายงานทางการเงิน ฉบับที่ 13 เรื่อง การวัดมูลค่ายุติธรรม

มาตรฐานการรายงานทางการเงินฉบับนี้กำหนดแนวทางเกี่ยวกับการวัดมูลค่ายุติธรรมและการเปิดเผยข้อมูลที่เกี่ยวข้องกับการวัดมูลค่ายุติธรรม กล่าวคือ หากกิจการต้องวัดมูลค่ายุติธรรมของสินทรัพย์หรือหนี้สินใดก็ตามข้อกำหนดของมาตรฐานที่เกี่ยวข้องอื่น กิจการจะต้องวัดมูลค่ายุติธรรมนั้นตามหลักการของมาตรฐานฉบับนี้ และใช้วิธีเปลี่ยนทันทีเป็นต้นไปในการรับรู้ผลกระทบจากการเริ่มใช้มาตรฐานฉบับนี้

จากการประเมินเบื้องต้น ฝ่ายบริหารของบริษัทฯเชื่อว่ามาตรฐานการรายงานทางการเงินข้างต้นจะไม่มีผลกระทบต่อความเป็นสาระสำคัญต่องบการเงินของบริษัทฯ

4. นโยบายการบัญชีที่สำคัญ

4.1 การรับรู้รายได้

รายได้จากการขายสินค้ารับรู้เมื่อบริษัทฯได้โอนความเสี่ยงและผลตอบแทนที่มีนัยสำคัญของความเป็นเจ้าของสินค้าให้แก่ผู้ซื้อแล้ว รายได้จากการขายแสดงมูลค่าตามราคาในใบกำกับสินค้าโดยไม่รวมภาษีมูลค่าเพิ่ม สำหรับสินค้าที่ได้ส่งมอบหลังจากหักส่วนลดแล้ว

รายได้ค่าบริการรับรู้เมื่อได้ให้บริการแล้วโดยพิจารณาถึงขั้นความสำเร็จของงาน

ดอกเบี้ยรับถือเป็นรายได้ตามเกณฑ์คงค้างโดยคำนึงถึงอัตราผลตอบแทนที่แท้จริง

เงินปันผลรับถือเป็นรายได้เมื่อบริษัทฯมีสิทธิในการรับเงินปันผล

เงินชดเชยค่าภาษีอากรสินค้าส่งออกที่ได้รับในรูปแบบตราภาษีจากระทรวงการคลังรับรู้เป็นรายได้เมื่อบริษัทฯได้รับหนังสือแจ้งอนุมัติให้ได้รับบัตรภาษี

4.2 เงินสดและรายการเทียบเท่าเงินสด

เงินสดและรายการเทียบเท่าเงินสด หมายถึง เงินสดและเงินฝากธนาคารและเงินลงทุนระยะสั้นที่มีสภาพคล่องสูง ซึ่งถึงกำหนดจ่ายคืนภายในระยะเวลาไม่เกิน 3 เดือนนับจากวันที่ได้มาและไม่มีข้อจำกัดในการเบิกใช้

4.3 ลูกหนี้การค้าและลูกหนี้อื่น

ลูกหนี้การค้าและลูกหนี้อื่นแสดงมูลค่าตามจำนวนมูลค่าสุทธิที่จะได้รับ บริษัทฯบันทึกค่าเผื่อหนี้สงสัยจะสูญสำหรับผลขาดทุนโดยประมาณที่อาจเกิดขึ้นจากการเก็บเงินจากลูกหนี้ไม่ได้ ซึ่งโดยทั่วไปพิจารณาจากประสบการณ์การเก็บเงินและการวิเคราะห์อายุหนี้

4.4 สินค้าคงเหลือ

สินค้าสำเร็จรูปและสินค้าระหว่างผลิตแสดงมูลค่าตามราคาทุนตามวิธีถัวเฉลี่ยถ่วงน้ำหนักหรือมูลค่าสุทธิที่จะได้รับแล้วแต่ราคาใดจะต่ำกว่า ราคาทุนดังกล่าววัดมูลค่าตามวิธีต้นทุนมาตรฐานซึ่งใกล้เคียงกับต้นทุนจริง และประกอบด้วยต้นทุนวัตถุดิบ แรงงานและค่าเสียหายในการผลิต

วัตถุดิบ สารเคมี อะไหล่และวัสดุโรงงานแสดงมูลค่าตามราคาทุนถัวเฉลี่ยหรือมูลค่าสุทธิที่จะได้รับแล้วแต่ราคาใดจะต่ำกว่า และจะถือเป็นส่วนหนึ่งของต้นทุนการผลิตเมื่อมีการเบิกใช้

4.5 เงินลงทุน

เงินลงทุนในบริษัทร่วมที่แสดงอยู่ในงบการเงินซึ่งแสดงเงินลงทุนตามวิธีส่วนได้เสียแสดงมูลค่าตามวิธีส่วนได้เสีย และแสดงอยู่ในงบการเงินเฉพาะกิจการด้วยมูลค่าตามวิธีราคาทุน

เงินลงทุนในตราสารทุนที่ไม่อยู่ในความต้องการของตลาดถือเป็นเงินลงทุนทั่วไป ซึ่งแสดงในราคาทุนสุทธิจากค่าเผื่อการลดลงของมูลค่า (ถ้ามี)

4.6 อสังหาริมทรัพย์เพื่อการลงทุน

บริษัทฯ วัดมูลค่าเริ่มแรกของอสังหาริมทรัพย์เพื่อการลงทุนด้วยราคาทุนซึ่งรวมต้นทุนการทำรายการ หลังจากนั้น บริษัทฯ จะวัดมูลค่าอสังหาริมทรัพย์เพื่อการลงทุนด้วยมูลค่ายุติธรรม บริษัทฯ รับรู้ผลกำไรหรือขาดทุนที่เกิดขึ้นจากการเปลี่ยนแปลงมูลค่ายุติธรรมของอสังหาริมทรัพย์เพื่อการลงทุนในงบกำไรขาดทุนในปีที่เกิดขึ้น

บริษัทฯ รับรู้ผลต่างระหว่างจำนวนเงินที่ได้รับสุทธิจากการจำหน่ายกับมูลค่าตามบัญชีของสินทรัพย์ในงบกำไรขาดทุนในงวดที่ตัดรายการอสังหาริมทรัพย์เพื่อการลงทุนออกจากบัญชี

4.7 ที่ดิน อาคารและอุปกรณ์ และค่าเสื่อมราคา

ที่ดินแสดงมูลค่าตามราคาที่ดีที่สุด อาคารและอุปกรณ์แสดงมูลค่าตามราคาทุนหักค่าเสื่อมราคาสะสมและค่าเผื่อการด้อยค่าของสินทรัพย์ (ถ้ามี)

บริษัทฯ บันทึกมูลค่าเริ่มแรกของที่ดินในราคาทุน ณ วันที่ได้สินทรัพย์มา หลังจากนั้นบริษัทฯ จัดให้มีการประเมินราคาที่ดิน โดยผู้ประเมินราคาอิสระและบันทึกสินทรัพย์ดังกล่าวในราคาที่ดีที่สุด ทั้งนี้ บริษัทฯ จัดให้มีการประเมินราคาสินทรัพย์ดังกล่าวเป็นครั้งคราวเพื่อให้ราคาตามบัญชี ณ วันสิ้นรอบระยะเวลารายงานแตกต่างจากมูลค่ายุติธรรมอย่างมีสาระสำคัญ

บริษัทฯ บันทึกส่วนต่างซึ่งเกิดจากการตีราคาสินทรัพย์ดังต่อไปนี้

- บริษัทฯ บันทึกราคาตามบัญชีของสินทรัพย์ที่เพิ่มขึ้นจากการตีราคาใหม่ในกำไรขาดทุนเบ็ดเสร็จอื่นและรับรู้จำนวนสะสมในบัญชี “ส่วนเกินทุนจากการตีราคาสินทรัพย์” ในส่วนของผู้ถือหุ้น อย่างไรก็ตาม หากสินทรัพย์นั้นเคยมีการตีราคาลดลงและบริษัทฯ ด้รับรู้ราคาที่ลดลงในงบกำไรขาดทุนแล้ว ส่วนที่เพิ่มจากการตีราคาใหม่จะถูกรับรู้เป็นรายได้ไม่เกินจำนวนที่เคยลดลงซึ่งรับรู้เป็นค่าใช้จ่ายปีก่อนแล้ว

- บริษัทฯ รับรู้ราคาตามบัญชีของสินทรัพย์ที่ลดลงจากการตีราคาใหม่ในงบกำไรขาดทุน อย่างไรก็ตาม หากสินทรัพย์นั้นเคยมีการตีราคาเพิ่มขึ้นและยังมียอดคงค้างของบัญชี “ส่วนเกินทุนจากการตีราคาสินทรัพย์” อยู่ในส่วนของผู้ถือหุ้น ส่วนที่ลดลงจากการตีราคาใหม่จะถูกรับรู้ในกำไรขาดทุนเบ็ดเสร็จอื่นในจำนวนที่ไม่เกินยอดคงเหลือของบัญชี “ส่วนเกินทุนจากการตีราคาสินทรัพย์”

ค่าเสื่อมราคาของอาคารและอุปกรณ์คำนวณจากราคาทุนโดยวิธีเส้นตรงตามอายุการให้ประโยชน์โดยประมาณดังนี้

อาคารและส่วนปรับปรุงอาคาร	5 - 20 ปี
เครื่องจักรและอุปกรณ์	3 - 15 ปี
เครื่องตกแต่งติดตั้ง เครื่องใช้สำนักงานและยานพาหนะ	3 - 5 ปี

ค่าเสื่อมราคารวมอยู่ในการคำนวณผลการดำเนินงาน

ไม่มีการคิดค่าเสื่อมราคาสำหรับที่ดินและสินทรัพย์ระหว่างติดตั้ง

บริษัทฯ ตัดรายการที่ดิน อาคารและอุปกรณ์ออกจากบัญชีเมื่อจำหน่ายสินทรัพย์หรือคาดว่าจะไม่ได้รับประโยชน์เชิงเศรษฐกิจในอนาคตจากการใช้หรือการจำหน่ายสินทรัพย์ รายการผลกำไรหรือขาดทุนจากการจำหน่ายสินทรัพย์จะรับรู้ในงบกำไรขาดทุนเมื่อบริษัทฯ ตัดรายการสินทรัพย์นั้นออกจากบัญชี

4.8 สินทรัพย์ไม่มีตัวตนและค่าตัดจำหน่าย

สินทรัพย์ไม่มีตัวตนแสดงมูลค่าตามราคาทุนหักค่าตัดจำหน่ายสะสมและค่าเผื่อการด้อยค่าสะสม (ถ้ามี) ของสินทรัพย์นั้น

บริษัทฯ ตัดจำหน่ายสินทรัพย์ไม่มีตัวตนที่มีอายุการให้ประโยชน์จำกัดอย่างมีระบบตลอดอายุการให้ประโยชน์เชิงเศรษฐกิจของสินทรัพย์นั้น และจะประเมินการด้อยค่าของสินทรัพย์ดังกล่าวเมื่อมีข้อบ่งชี้ว่าสินทรัพย์นั้นเกิดการด้อยค่า บริษัทฯ จะทบทวนระยะเวลาการตัดจำหน่ายและวิธีการตัดจำหน่ายของสินทรัพย์ไม่มีตัวตนดังกล่าวทุกสิ้นปีเป็นอย่างน้อย ค่าตัดจำหน่ายรับรู้เป็นค่าใช้จ่ายในงบกำไรขาดทุน

สินทรัพย์ไม่มีตัวตนที่มีอายุการให้ประโยชน์จำกัดมีดังนี้

	<u>อายุการให้ประโยชน์</u>
คอมพิวเตอร์ซอฟต์แวร์	3 และ 5 ปี
สิทธิการผลิต	6 ปี

4.9 รายการธุรกิจกับบุคคลหรือกิจการที่เกี่ยวข้องกัน

บุคคลหรือกิจการที่เกี่ยวข้องกันกับบริษัทฯ หมายถึง บุคคลหรือกิจการที่มีอำนาจควบคุมบริษัทฯ หรือถูกบริษัทฯ ควบคุมไม่ว่าจะเป็นโดยทางตรงหรือทางอ้อม หรืออยู่ภายใต้การควบคุมเดียวกันกับบริษัทฯ

นอกจากนี้ บุคคลหรือกิจการที่เกี่ยวข้องกันยังหมายรวมถึงบริษัทร่วมและบุคคลที่มีสิทธิออกเสียงโดยทางตรงหรือทางอ้อมซึ่งทำให้เกิดอิทธิพลอย่างเป็นสาระสำคัญต่อบริษัทฯ ผู้บริหารสำคัญ กรรมการหรือพนักงานของบริษัทฯ ที่มีอำนาจในการวางแผนและควบคุมการดำเนินงานของบริษัทฯ

4.10 สัญญาเช่าระยะยาว

สัญญาเช่าอุปกรณ์ที่ความเสี่ยงและผลตอบแทนของความเป็นเจ้าของส่วนใหญ่ได้โอนไปให้กับผู้เช่าถือเป็นสัญญาเช่าการเงิน สัญญาเช่าการเงินจะบันทึกเป็นรายจ่ายฝ่ายทุนด้วยมูลค่ายุติธรรมของสินทรัพย์ที่เช่าหรือมูลค่าปัจจุบันสุทธิของจำนวนเงินที่ต้องจ่ายตามสัญญาเช่าแล้วแต่มูลค่าได้จะต่ำกว่า ภาระผูกพันตามสัญญาเช่าหักค่าใช้จ่ายทางการเงินจะบันทึกเป็นหนี้สินระยะยาว ส่วนดอกเบี้ยจ่ายจะบันทึกในงบกำไรขาดทุนตลอดอายุของสัญญาเช่า สินทรัพย์ที่ได้มาตามสัญญาเช่าการเงินจะคิดค่าเสื่อมราคาตลอดอายุการใช้งานของสินทรัพย์ที่เช่า

สัญญาเช่าอุปกรณ์ที่ความเสี่ยงและผลตอบแทนของความเป็นเจ้าของส่วนใหญ่ไม่ได้โอนไปให้กับผู้เช่าถือเป็นสัญญาเช่าดำเนินงาน จำนวนเงินที่จ่ายตามสัญญาเช่าดำเนินงานรับรู้เป็นค่าใช้จ่ายในงบกำไรขาดทุนตามวิธีเส้นตรงตลอดอายุสัญญาเช่า

4.11 เงินตราต่างประเทศ

บริษัทฯ แสดงงบการเงินเป็นสกุลเงินบาท ซึ่งเป็นสกุลเงินที่ใช้ในการดำเนินงานของบริษัทฯ

รายการที่เป็นเงินตราต่างประเทศแปลงค่าเป็นเงินบาทโดยใช้อัตราแลกเปลี่ยน ณ วันที่เกิดรายการ สินทรัพย์และหนี้สินที่เป็นตัวเงินซึ่งอยู่ในสกุลเงินตราต่างประเทศได้แปลงค่าเป็นเงินบาทโดยใช้อัตราแลกเปลี่ยน ณ วันสิ้นรอบระยะเวลารายงาน

กำไรและขาดทุนที่เกิดจากการเปลี่ยนแปลงในอัตราแลกเปลี่ยนรวมอยู่ในการคำนวณผลการดำเนินงาน

4.12 การด้อยค่าของสินทรัพย์

ทุกวันสิ้นรอบระยะเวลารายงาน บริษัทฯ จะทำการประเมินการด้อยค่าของที่ดิน อาคารและอุปกรณ์หรือสินทรัพย์ที่ไม่มีตัวตนอื่นของบริษัทฯ หากมีข้อบ่งชี้ว่าสินทรัพย์ดังกล่าวอาจด้อยค่า บริษัทฯ ระบุขาดทุนจากการด้อยค่าเมื่อมูลค่าที่คาดว่าจะได้รับคืนของสินทรัพย์มีมูลค่าต่ำกว่ามูลค่าตามบัญชีของสินทรัพย์นั้น ทั้งนี้ มูลค่าที่คาดว่าจะได้รับคืนหมายถึงมูลค่ายุติธรรมหักต้นทุนในการขายของสินทรัพย์หรือมูลค่าจากการใช้สินทรัพย์แล้วแต่ราคาใดจะสูงกว่า

บริษัทฯ จะรับรู้รายการขาดทุนจากการด้อยค่าในงบกำไรขาดทุน ยกเว้นในกรณีที่ดินซึ่งใช้วิธีการตีราคาใหม่และได้บันทึกส่วนเกินทุนจากการตีราคาใหม่ไว้ในส่วนของผู้ถือหุ้น ขาดทุนจากการด้อยค่าจะรับรู้ในส่วนของผู้ถือหุ้นไม่เกินไปกว่าส่วนเกินทุนจากการตีราคาที่เคยบันทึกไว้

หากในการประเมินการด้อยค่าของสินทรัพย์ มีข้อบ่งชี้ที่แสดงให้เห็นว่าผลขาดทุนจากการด้อยค่าของสินทรัพย์ที่รับรู้ในงวดก่อนได้หมดไปหรือลดลง บริษัทฯ จะประมาณมูลค่าที่คาดว่าจะได้รับคืนของสินทรัพย์นั้น และจะกลับรายการผลขาดทุนจากการด้อยค่าที่รับรู้ในงวดก่อนก็ต่อเมื่อมีการเปลี่ยนแปลงประมาณการที่ใช้กำหนดมูลค่าที่คาดว่าจะได้รับคืนภายหลังจากการรับรู้ผลขาดทุนจากการด้อยค่าครั้งล่าสุด โดยมูลค่าตามบัญชีของสินทรัพย์ที่เพิ่มขึ้นจากการกลับรายการผลขาดทุนจากการด้อยค่าต้องไม่สูงกว่ามูลค่าตามบัญชีที่ควรจะเป็นหากกิจการไม่เคยรับรู้ผลขาดทุนจากการด้อยค่าของสินทรัพย์ในงวดก่อนๆ บริษัทฯ จะบันทึกกลับรายการผลขาดทุนจากการด้อยค่าของสินทรัพย์โดยรับรู้ไปยังงบกำไรขาดทุนทันที เว้นแต่สินทรัพย์นั้นแสดงด้วยราคาที่ตีใหม่ การกลับรายการส่วนที่เกินกว่ามูลค่าตามบัญชีที่ควรจะเป็นถือเป็นการตีราคาสินทรัพย์เพิ่ม

4.13 ผลประโยชน์ของพนักงาน

ผลประโยชน์ระยะสั้นของพนักงาน

บริษัทฯ ระบุเงินเดือน ค่าจ้าง โบนัส และเงินสมทบกองทุนประกันสังคมเป็นค่าใช้จ่ายเมื่อเกิดรายการ

ผลประโยชน์หลังออกจากงานของพนักงาน (โครงการสมทบเงิน)

บริษัทฯ และพนักงานได้ร่วมกันจัดตั้งกองทุนสำรองเลี้ยงชีพขึ้นตามพระราชบัญญัติกองทุนสำรองเลี้ยงชีพ พ.ศ. 2530 ซึ่งประกอบด้วยเงินที่พนักงานจ่ายสะสมและเงินที่บริษัทฯ จ่ายสมทบให้เป็นรายเดือน สินทรัพย์ของกองทุนสำรองเลี้ยงชีพได้แยกออกจากสินทรัพย์ของบริษัทฯ เงินที่บริษัทฯ จ่ายสมทบกองทุนสำรองเลี้ยงชีพบันทึกเป็นค่าใช้จ่ายในปีที่เกิดรายการ นอกจากนี้ ยังมีกองทุนสำรองเลี้ยงชีพที่ได้จัดสรรไว้ก่อนวันที่พระราชบัญญัติกองทุนสำรองเลี้ยงชีพ พ.ศ. 2530 ใช้บังคับโดยบริษัทฯ เป็นผู้จัดเก็บไว้เอง และจะจ่ายให้แก่พนักงานเมื่อพนักงานนั้นลาออกจากบริษัทฯ

ผลประโยชน์หลังออกจากงานของพนักงาน (โครงการผลประโยชน์) และผลประโยชน์ระยะยาวอื่นของพนักงาน

บริษัทฯ มีภาระสำหรับเงินชดเชยที่ต้องจ่ายให้แก่พนักงานเมื่อออกจากงานตามกฎหมายแรงงาน ซึ่งบริษัทฯ ถือว่าเงินชดเชยดังกล่าวเป็นโครงการผลประโยชน์หลังออกจากงานสำหรับพนักงาน นอกจากนี้ บริษัทฯ จัดให้มีโครงการผลประโยชน์ระยะยาวอื่นของพนักงาน ได้แก่ โครงการเงินรางวัลการปฏิบัติงานครบกำหนดระยะเวลา

บริษัทฯ คำนวณหนี้สินตามโครงการผลประโยชน์หลังออกจากงานของพนักงานและโครงการผลประโยชน์ระยะยาวอื่นของพนักงาน โดยใช้วิธีคิดลดแต่ละหน่วยที่ประมาณการไว้ (Projected Unit Credit Method) โดยผู้เชี่ยวชาญอิสระได้ทำการประเมินภาระผูกพันดังกล่าวตามหลักคณิตศาสตร์ประกันภัย

กำไรหรือขาดทุนจากการประมาณการตามหลักคณิตศาสตร์ประกันภัย สำหรับผลประโยชน์หลังออกจากงานของพนักงาน (โครงการผลประโยชน์) จะรับรู้ทันทีในกำไรขาดทุนเบ็ดเสร็จอื่น และสำหรับผลประโยชน์ระยะยาวอื่นของพนักงานจะรับรู้ทันทีในงบกำไรขาดทุน

4.14 ประมวลการหนี้สิน

บริษัทจะบันทึกประมวลการหนี้สินไว้ในบัญชีเมื่อภาระผูกพันซึ่งเป็นผลมาจากเหตุการณ์ในอดีตได้เกิดขึ้นแล้ว และมีความเป็นไปได้ค่อนข้างแน่นอนว่าบริษัทจะเสียทรัพยากรเชิงเศรษฐกิจไปเพื่อปลดเปลื้องภาระผูกพันนั้น และบริษัทสามารถประมาณมูลค่าภาระผูกพันนั้นได้อย่างน่าเชื่อถือ

4.15 ภาษีเงินได้

ภาษีเงินได้ประกอบด้วยภาษีเงินได้ปัจจุบันและภาษีเงินได้รอการตัดบัญชี

ภาษีเงินได้ปัจจุบัน

บริษัทบันทึกภาษีเงินได้ปัจจุบันตามจำนวนที่คาดว่าจะจ่ายให้กับหน่วยงานจัดเก็บภาษีของรัฐ โดยคำนวณจากกำไรทางภาษีตามหลักเกณฑ์ที่กำหนดในกฎหมายภาษีอากร

ภาษีเงินได้รอการตัดบัญชี

บริษัทบันทึกภาษีเงินได้รอการตัดบัญชีของผลแตกต่างชั่วคราวระหว่างราคาตามบัญชีของสินทรัพย์และหนี้สิน ณ วันสิ้นรอบระยะเวลา รายงานกับฐานภาษีของสินทรัพย์และหนี้สินที่เกี่ยวข้องนั้น โดยใช้อัตราภาษีที่มีผลบังคับใช้ ณ วันสิ้นรอบระยะเวลา รายงาน

บริษัทรับรู้หนี้สินภาษีเงินได้รอการตัดบัญชีของผลแตกต่างชั่วคราวที่ต้องเสียภาษีทุกรายการ แต่รับรู้สินทรัพย์ภาษีเงินได้รอการตัดบัญชีสำหรับผลแตกต่างชั่วคราวที่ใช้หักภาษี รวมทั้งผลขาดทุนทางภาษีที่ยังไม่ได้ใช้ในจำนวนเท่าที่มีความเป็นไปได้ค่อนข้างแน่ที่บริษัทจะมีกำไรทางภาษีในอนาคตเพียงพอที่จะใช้ประโยชน์จากผลแตกต่างชั่วคราวที่ใช้หักภาษีและผลขาดทุนทางภาษีที่ยังไม่ได้ใช้นั้น

บริษัทจะทบทวนมูลค่าตามบัญชีของสินทรัพย์ภาษีเงินได้รอการตัดบัญชีทุกสิ้นรอบระยะเวลา รายงานและจะทำการปรับลดมูลค่าตามบัญชีดังกล่าว หากมีความเป็นไปได้ค่อนข้างแน่ที่บริษัทจะไม่มีกำไรทางภาษีเพียงพอต่อการนำสินทรัพย์ภาษีเงินได้รอการตัดบัญชีทั้งหมดหรือบางส่วนมาใช้ประโยชน์

บริษัทจะบันทึกภาษีเงินได้รอการตัดบัญชีโดยตรงไปยังส่วนของผู้ถือหุ้นหากภาษีที่เกิดขึ้นเกี่ยวข้องกับรายการที่ได้บันทึกโดยตรงไปยังส่วนของผู้ถือหุ้น

4.16 สัญญาซื้อขายเงินตราต่างประเทศล่วงหน้า

ลูกหนี้และเจ้าหนี้ตามสัญญาซื้อขายเงินตราต่างประเทศจะถูกแปลงค่าตามอัตราแลกเปลี่ยน ณ วันสิ้นรอบระยะเวลา รายงาน กำไรขาดทุนที่ยังไม่เกิดขึ้นจากการแปลงค่าเงินตราต่างประเทศดังกล่าวจะถูกบันทึกในงบกำไรขาดทุน ส่วนเกินหรือส่วนลดที่เกิดขึ้นจากการทำสัญญาจะถูกตัดจำหน่ายด้วยวิธีเส้นตรงตามอายุของสัญญา

5. การใช้ดุลยพินิจและประมวลการทางบัญชีที่สำคัญ

ในการจัดทำงบการเงินตามมาตรฐานการรายงานทางการเงิน ฝ่ายบริหารจำเป็นต้องใช้ดุลยพินิจและการประมวลการในเรื่องที่มีความไม่แน่นอนเสมอ การใช้ดุลยพินิจและการประมวลการดังกล่าวนี้ส่งผลกระทบต่อจำนวนเงินที่แสดงในงบการเงินและต่อข้อมูลที่แสดงในหมายเหตุประกอบงบการเงิน ผลที่เกิดขึ้นจริงอาจแตกต่างไปจากจำนวนที่ประมวลการไว้ การใช้ดุลยพินิจและการประมวลการที่สำคัญมีดังนี้

สัญญาเช่า

ในการพิจารณาประเภทของสัญญาเช่าว่าเป็นสัญญาเช่าดำเนินงานหรือสัญญาเช่าทางการเงิน ฝ่ายบริหารได้ใช้ดุลยพินิจในการประเมินเงื่อนไขและรายละเอียดของสัญญาเพื่อพิจารณาว่าบริษัทได้โอนหรือรับโอนความเสี่ยงและผลประโยชน์ในสินทรัพย์ที่เช่าดังกล่าวแล้วหรือไม่

ค่าเผื่อนี้สงสัยจะสูญของลูกหนี้

ในการประมาณค่าเผื่อนี้สงสัยจะสูญของลูกหนี้ ฝ่ายบริหารจำเป็นต้องใช้ดุลยพินิจในการประมวลการผลขาดทุนที่คาดว่าจะเกิดขึ้นจากลูกหนี้แต่ละราย โดยคำนึงถึงประสบการณ์การเก็บเงินในอดีต อายุของหนี้ที่ค้างและสภาวะเศรษฐกิจที่เป็นอยู่ในขณะนั้น

ค่าเผื่อการลดลงของมูลค่าสินค้าคงเหลือ

ค่าเผื่อการลดลงของมูลค่าสินค้าคงเหลือเกิดจากการปรับมูลค่าของสินค้าจากผลขาดทุนที่อาจเกิดขึ้น ฝ่ายบริหารได้ใช้ดุลยพินิจในการประมาณการผลขาดทุนที่คาดว่าจะเกิดขึ้นโดยใช้การวิเคราะห์อายุสินค้าคงเหลือ และสถานะการขายของสินค้าคงเหลือรายตัวในปัจจุบัน

ค่าเผื่อการลดลงของมูลค่าเงินลงทุน

บริษัทฯ จะตั้งค่าเผื่อการลดลงของมูลค่าเงินลงทุนทั่วไปเมื่อมูลค่ายุติธรรมของเงินลงทุนดังกล่าวได้ลดลงอย่างมีสาระสำคัญและเป็นระยะเวลาเวลานานหรือเมื่อมีข้อบ่งชี้ของการด้อยค่า การที่จะสรุปว่าเงินลงทุนดังกล่าวได้ลดลงอย่างมีสาระสำคัญและเป็นระยะเวลาเวลานานหรือไม่นั้น จำเป็นต้องใช้ดุลยพินิจของฝ่ายบริหาร

อสังหาริมทรัพย์เพื่อการลงทุน

บริษัทฯ แสดงอสังหาริมทรัพย์เพื่อการลงทุนด้วยมูลค่ายุติธรรมซึ่งประเมินโดยผู้ประเมินราคาอิสระและรับรู้การเปลี่ยนแปลงมูลค่ายุติธรรมในงบกำไรขาดทุน ผู้ประเมินราคาอิสระประเมินมูลค่ายุติธรรมของอสังหาริมทรัพย์เพื่อการลงทุนโดยใช้วิธีเปรียบเทียบราคาตลาดและวิธีมูลค่าต้นทุนเปลี่ยนแทนสุทธิ ข้อสมมติฐานที่สำคัญที่ใช้ในการประเมินมูลค่ายุติธรรมของอสังหาริมทรัพย์เพื่อการลงทุนได้อธิบายไว้ในหมายเหตุ 12

ที่ดิน อาคารและอุปกรณ์และค่าเสื่อมราคา

ในการคำนวณค่าเสื่อมราคาของอาคารและอุปกรณ์ ฝ่ายบริหารจำเป็นต้องทำการประมาณอายุการให้ประโยชน์และมูลค่าคงเหลือเมื่อเลิกใช้งานของอาคารและอุปกรณ์ และต้องทบทวนอายุการให้ประโยชน์และมูลค่าคงเหลือใหม่หากมีการเปลี่ยนแปลงเกิดขึ้น

บริษัทฯ แสดงมูลค่าของที่ดินด้วยราคาที่เป็นใหม่ ซึ่งราคาที่เป็นใหม่นี้ได้ประเมินโดยผู้ประเมินราคาอิสระ โดยใช้วิธีเปรียบเทียบราคาตลาด ซึ่งการประเมินมูลค่าดังกล่าวต้องอาศัยข้อสมมติฐานและการประมาณการบางประการ

นอกจากนี้ ฝ่ายบริหารจำเป็นต้องสอบทานการด้อยค่าของที่ดิน อาคารและอุปกรณ์ในแต่ละช่วงเวลาและบันทึกขาดทุนจากการด้อยค่าหากคาดว่ามูลค่าที่คาดว่าจะได้รับคืนต่ำกว่ามูลค่าตามบัญชีของสินทรัพย์นั้น ในการนี้ฝ่ายบริหารจำเป็นต้องใช้ดุลยพินิจที่เกี่ยวข้องกับการคาดการณ์รายได้และค่าใช้จ่ายในอนาคตซึ่งเกี่ยวข้องกับสินทรัพย์นั้น

สินทรัพย์ไม่มีตัวตน

ในการบันทึกและวัดมูลค่าของสินทรัพย์ไม่มีตัวตน ณ วันที่ได้มา ตลอดจนการทดสอบการด้อยค่าในภายหลัง ฝ่ายบริหารจำเป็นต้องประมาณการกระแสเงินสดที่คาดว่าจะได้รับในอนาคตจากสินทรัพย์ รวมทั้งการเลือกอัตราคิดลดที่เหมาะสมในการคำนวณหามูลค่าปัจจุบันของกระแสเงินสดนั้นๆ

สินทรัพย์ภาษีเงินได้รอการตัดบัญชี

บริษัทฯ จะรับรู้สินทรัพย์ภาษีเงินได้รอการตัดบัญชีสำหรับผลแตกต่างชั่วคราวที่ใช้หักภาษีเมื่อมีความเป็นไปได้ค่อนข้างแน่ที่บริษัทฯ จะมีกำไรทางภาษีในอนาคตเพียงพอที่จะใช้ประโยชน์จากผลแตกต่างชั่วคราวนั้น ในการนี้ฝ่ายบริหารจำเป็นต้องประมาณการว่าบริษัทฯ ควรรับรู้จำนวนสินทรัพย์ภาษีเงินได้รอการตัดบัญชีเป็นจำนวนเท่าใด โดยพิจารณาถึงจำนวนกำไรทางภาษีที่คาดว่าจะเกิดในอนาคตในแต่ละช่วงเวลา

ผลประโยชน์หลังออกจากงานของพนักงานตามโครงการผลประโยชน์และผลประโยชน์ระยะยาวอื่นของพนักงาน

หนี้สินตามโครงการผลประโยชน์หลังออกจากงานของพนักงานและตามโครงการผลประโยชน์ระยะยาวอื่นของพนักงานประมาณขึ้นตามหลักคณิตศาสตร์ประกันภัย ซึ่งต้องอาศัยข้อสมมติฐานต่าง ๆ ในการประมาณการนั้น เช่น อัตราคิดลด อัตราการขึ้นเงินเดือนในอนาคต อัตราการเกษียณ และอัตราการเปลี่ยนแปลงในจำนวนพนักงาน เป็นต้น

6. รายการธุรกิจกับกิจการที่เกี่ยวข้องกัน

ในระหว่างปี บริษัทฯมีรายการธุรกิจที่สำคัญกับบุคคลหรือกิจการที่เกี่ยวข้องกัน รายการธุรกิจดังกล่าวเป็นไปตามเงื่อนไขทางการค้าและเกณฑ์ตามที่ตกลงกันระหว่างบริษัทฯและบุคคลหรือกิจการที่เกี่ยวข้องกันเหล่านั้น ซึ่งเป็นไปตามปกติธุรกิจโดยสามารถสรุปได้ดังนี้

(หน่วย: พันบาท)

	งบการเงิน ซึ่งแสดงเงินลงทุน ตามวิธีส่วนได้เสีย / งบการเงินเฉพาะกิจการ		นโยบายการกำหนดราคา
	2557	2556	
รายได้จากการขาย - ฝาภาชนะ	661,109	687,294	ราคาตลาด
รายได้จากการให้บริการพิมพ์แผ่น	154,758	139,818	ราคาตลาด
รายได้จากการให้เช่า	3,145	3,184	ราคาตามสัญญา
ขายอุปกรณ์ อะไหล่และวัตถุดิบ	1,528	1,513	ราคาตามปกติธุรกิจเช่นเดียวกับ ลูกค้าทั่วไป
รายได้ค่าบริการ	9,077	9,365	ราคาตามสัญญา
ซื้อวัตถุดิบ	2,603	2,177	ราคาตลาด
ซื้ออะไหล่และเครื่องจักร	20,217	33,001	ราคาตลาด
จ่ายค่าสิทธิการผลิต	22,436	25,155	อัตราร้อยละของยอดขายแต่ละ สินค้า
จ่ายค่าชดเชยสินค้าเสียหาย	1,331	6,984	ราคาทุน
โอนมูลค่าเครื่องจักรที่ถือกรรมสิทธิ์ร่วมกัน	989	4,190	ราคาทุน
เงินปันผลจ่าย	60,455	51,984	ตามที่ประกาศจ่าย

ค่าตอบแทนกรรมการและผู้บริหาร

ในระหว่างปีสิ้นสุดวันที่ 31 ธันวาคม 2557 และ 2556 บริษัทฯมีค่าใช้จ่ายผลประโยชน์พนักงานให้แก่กรรมการและผู้บริหาร ดังต่อไปนี้

(หน่วย: พันบาท)

	งบการเงิน ซึ่งแสดงเงินลงทุน ตามวิธีส่วนได้เสีย / งบการเงินเฉพาะกิจการ	
	2557	2556
ผลประโยชน์ระยะสั้น	19,257	18,146
ผลประโยชน์หลังออกจากงาน	215	153
รวม	19,472	18,299

ยอดคงค้างระหว่างบริษัทฯและกิจการที่เกี่ยวข้องกัน ณ วันที่ 31 ธันวาคม 2557 และ 2556 มีรายละเอียดดังนี้

(หน่วย: พันบาท)

	งบการเงิน	
	ซึ่งแสดงเงินลงทุน	
	ตามวิธีส่วนได้เสีย /	
	งบการเงินเฉพาะกิจการ	งบการเงินเฉพาะกิจการ
	2557	2556
ลูกหนี้การค้า - กิจการที่เกี่ยวข้องกัน (หมายเหตุ 8)	108,304	83,590
ลูกหนี้อื่น - กิจการที่เกี่ยวข้องกัน (หมายเหตุ 8)	11,149	8,215
เจ้าหนี้อื่น - กิจการที่เกี่ยวข้องกัน (หมายเหตุ 16)	23,735	17,821
ค่าเช่ารับล่วงหน้า		
ค่าเช่ารับล่วงหน้า	16,565	17,557
หัก: ส่วนที่ครบกำหนดภายในหนึ่งปี	(1,179)	(1,179)
สุทธิ	15,386	16,378

ข้อมูลเพิ่มเติมของรายการธุรกิจกับกิจการที่เกี่ยวข้องกันสรุปได้ดังนี้

ก) ลักษณะความสัมพันธ์ระหว่างบริษัทฯกับกิจการที่เกี่ยวข้องกันสามารถสรุปได้ดังนี้

บริษัท	ประเภทกิจการ	ลักษณะความสัมพันธ์
PT Indonesia Caps and Closures Co., Ltd.	ผลิตและจำหน่ายบรรจุภัณฑ์ประเภทฝาสำหรับเครื่องดื่ม	บริษัทร่วม
กลุ่มบริษัทบุญรอดบริวเวอรี่	ผลิตและจำหน่ายเครื่องดื่ม	ผู้ถือหุ้นและมีผู้บริหารร่วมกันบางส่วน
บริษัท ไทยน้ำทิพย์ จำกัด	ผลิตและจำหน่ายเครื่องดื่ม	ผู้ถือหุ้นและมีผู้บริหารร่วมกันบางส่วน
บริษัท เสริมสุข จำกัด (มหาชน)	ผลิตและจำหน่ายเครื่องดื่ม	ผู้ถือหุ้นและมีผู้บริหารร่วมกันบางส่วน
บริษัท ไทโยไซกัน กรุ๊ป โฮลดิ้งส์ จำกัด	ผลิตและขายบรรจุภัณฑ์	ผู้ถือหุ้นและมีผู้บริหารร่วมกันบางส่วน
บริษัท นิปปอน โคลสเซอร์ส จำกัด	ผลิตและขายบรรจุภัณฑ์	ผู้ถือหุ้นและมีผู้บริหารร่วมกันบางส่วน
บริษัท บางกอกแคน	ผลิตและขายกระป๋อง	มีผู้ถือหุ้นร่วมกันและมีผู้บริหารร่วมกัน
แมนนูปแพคเจอริง จำกัด	2-Piece และ 3-Piece	บางส่วน
บริษัท ไทโย ไซกัน (ประเทศไทย) จำกัด	ผลิตและขายภาชนะพลาสติก	มีผู้ถือหุ้นร่วมกันและมีผู้บริหารร่วมกัน
บริษัท ไซไว โซจิ จำกัด	จำหน่ายเครื่องจักรและอะไหล่	มีผู้ถือหุ้นร่วมกันบางส่วน
บริษัท ไทโย ฟิลลิ่ง อินเตอร์เนชั่นแนล จำกัด	บรรจุและจำหน่ายกระป๋องอัดยี่ห้อสำหรับฉีด	มีผู้ถือหุ้นร่วมกันบางส่วน
บริษัท คานากาตะ (ประเทศไทย) จำกัด	รับจ้างผลิตแม่พิมพ์สำหรับฉีดและเป่าพลาสติก	มีผู้ถือหุ้นร่วมกันบางส่วน

- ข) ลูกหนี้การค้า - กิจการที่เกี่ยวข้องกัน รายการค้าที่เกิดขึ้นถือเป็นธุรกิจปกติของบริษัทฯและเป็นไปตามวัตถุประสงค์ของการก่อตั้งบริษัทในการผลิตและจำหน่ายสินค้าให้กับลูกค้าที่เป็นผู้ถือหุ้นของบริษัทฯและเป็นคู่แข่งทางการค้าระหว่างกันเอง และการให้บริการรับจ้างผลิตงานที่เกี่ยวกับการพิมพ์
- ค) ลูกหนี้อื่น - กิจการที่เกี่ยวข้องกันประกอบด้วย ยอดคงเหลือของรายการให้เช่า ขยายอุปกรณ์และอะไหล่ การให้บริการด้านการจัดการและการให้บริการระบบโครงข่ายคอมพิวเตอร์แก่บริษัทที่เกี่ยวข้องกัน
- ง) เจ้าหนี้อื่น - กิจการที่เกี่ยวข้องกันประกอบด้วย ยอดคงเหลือของรายการซื้อวัตถุดิบ อะไหล่และเครื่องจักร ค่าสิทธิการผลิตค้างจ่ายและค่าชดเชยสินค้าเสียหายค้างจ่าย
- จ) บริษัทฯได้กำหนดการให้บริการรับจ้างผลิตงานที่เกี่ยวกับการพิมพ์แก่บริษัท บางกอกแคน แมนนูปแพคเจอร์ริง จำกัด โดยมีเงื่อนไขการจ่ายค่าบริการเป็นรายเดือนและไม่กำหนดระยะเวลาสิ้นสุดการให้บริการ
- ฉ) ค่าเช่ารับล่วงหน้าเป็นค่าเช่ารับตามสัญญาให้เช่าที่ดินแก่บริษัทบางกอกแคน แมนนูปแพคเจอร์ริง จำกัด โดยมีระยะเวลา 30 ปี สิ้นสุดวันที่ 1 กรกฎาคม 2574
- นอกจากนี้ บริษัทฯได้เข้าทำสัญญาการให้เช่าที่ดินส่วนเพิ่มเติมและอาคารแก่บริษัท บางกอกแคน แมนนูปแพคเจอร์ริง จำกัด มูลค่าตอบแทนสำหรับการให้เช่าที่ดินคิดตามราคาประเมินของ ผู้ประเมินและการให้เช่าอาคารคิดตามวิธีราคาทุนหักค่าเสื่อมราคา โดยกำหนดชำระค่าเช่าเป็นรายปี ค่าตอบแทนรวมสำหรับปีสิ้นสุดเดือนสิงหาคม 2557 และ 2556 คิดเป็นจำนวนเงิน 0.3 ล้านบาทและ 0.3 ล้านบาท ตามลำดับ
- ช) บริษัทฯได้ให้เช่าสำนักงานพร้อมการให้บริการพื้นที่ส่วนกลางแก่บริษัท โตโย ไซกัน (ประเทศไทย) จำกัด โดยกำหนดค่าตอบแทนสำหรับปีสิ้นสุดเดือนธันวาคม 2557 และ 2556 เป็นจำนวนเงิน 1 ล้านบาท และ 1 ล้านบาท ตามลำดับ โดยมีเงื่อนไขจ่ายค่าบริการเป็นรายเดือน
- ทั้งนี้ บริษัทฯได้ต่ออายุสัญญาการให้เช่าสำนักงานพร้อมการให้บริการพื้นที่ส่วนกลางดังกล่าวอีก 1 ปี สิ้นสุดเดือนธันวาคม 2558 โดยกำหนดค่าตอบแทนเป็นจำนวนเงิน 1 ล้านบาท
- ซ) บริษัทฯได้ทำสัญญาให้เช่าเซิร์ฟเวอร์และอุปกรณ์สำหรับเก็บข้อมูลกับบริษัทที่เกี่ยวข้องในกลุ่มของบริษัท โตโย ไซกัน กรุ๊ป โฮลดิ้งส์ จำกัด โดยกำหนดระยะเวลาการให้บริการ 4 ปี สิ้นสุดเดือนธันวาคม 2557 ค่าตอบแทนรวมเป็นจำนวนเงิน 3 ล้านบาท และกำหนดชำระค่าบริการเป็นรายปี
- ฌ) บริษัทฯได้ให้บริการด้านบริหารจัดการซอฟต์แวร์และฮาร์ดแวร์ระบบคอมพิวเตอร์และระบบงานบุคคลแก่บริษัทที่เกี่ยวข้องกันในกลุ่มของบริษัท โตโย ไซกัน กรุ๊ป โฮลดิ้งส์ จำกัด โดยสัญญากำหนดค่าตอบแทนสำหรับปี 2557 และ 2556 เป็นจำนวนเงินปีละ 7 ล้านบาท โดยมีเงื่อนไขจ่ายค่าบริการเป็นรายเดือน
- ทั้งนี้ บริษัทฯได้ต่ออายุสัญญาการให้บริการดังกล่าวอีก 1 ปี สิ้นสุดเดือนธันวาคม 2558 โดยกำหนดค่าตอบแทนรวมเป็นจำนวนเงิน 7 ล้านบาท
- นอกจากนี้ บริษัทฯได้ให้บริการติดตั้งซอฟต์แวร์ระบบงานคอมพิวเตอร์ SAP แก่ บริษัท โตโย ไซกัน (ประเทศไทย) จำกัด โดยสัญญาบริการมีระยะเวลาสามเดือนสิ้นสุดเดือนมิถุนายน 2556 และกำหนดค่าตอบแทนคิดตามประมาณการค่าใช้จ่ายที่จะเกิดขึ้นบวกกำไรอัตราคงที่รวมเป็นเงิน 2 ล้านบาท โดยมีเงื่อนไขจ่ายค่าบริการเมื่องานสำเร็จ
- ฎ) บริษัทฯได้ทำสัญญาขายทรัพย์สินและเก็บค่าใช้จ่ายการบริหารงานการผลิตกระแสไฟฟ้ากับบริษัท บางกอกแคน แมนนูปแพคเจอร์ริง จำกัด โดยกำหนดค่าตอบแทนในอัตราคงที่ต่อเดือน และไม่กำหนดระยะเวลาสิ้นสุดการให้บริการ
- ฏ) บริษัทฯได้ทำสัญญาสิทธิการผลิต (Technical license agreement) กับ บริษัท นิปปอน โคลสเซอร์ส จำกัด ซึ่งเป็นผู้ให้ความช่วยเหลือด้านวิชาการและเทคนิคการผลิตฝ้าย สัญญาสิ้นสุดเดือนธันวาคม 2560 โดยตกลงจ่ายค่าสิทธิการผลิตตามอัตราร้อยละของยอดขายของสินค้าประเภทที่ระบุในสัญญา และกำหนดจ่ายค่าบริการทุกหกเดือน
- นอกจากนี้ บริษัทฯได้ทำสัญญาสิทธิการผลิตเพิ่มเติมกับบริษัทดังกล่าวเพื่อรับความช่วยเหลือด้านวิชาการและเทคนิคการผลิตฝ้าย composite สัญญามีอายุ 6 ปี สิ้นสุดเดือนธันวาคม 2559 โดยกำหนดจ่ายค่าตอบแทนเป็นเงินก้อนแรกจำนวน 5 ล้านเยนและจ่ายค่าสิทธิการผลิตตามอัตราร้อยละของยอดขายสุทธิของสินค้าดังกล่าวเป็นรายปี

7. เงินสดและรายการเทียบเท่าเงินสด

(หน่วย: พันบาท)

	งบการเงิน ซึ่งแสดงเงินลงทุน ตามวิธีส่วนได้เสีย /	
	งบการเงินเฉพาะกิจการ 2557	งบการเงินเฉพาะกิจการ 2556
เงินสด	191	156
เงินฝากธนาคาร	454,560	489,090
รวม	454,751	489,246

ณ วันที่ 31 ธันวาคม 2557 เงินฝากออมทรัพย์และเงินฝากประจำมีอัตราดอกเบี้ยระหว่างร้อยละ 0.10 ถึง 2.65 ต่อปี (2556: ร้อยละ 0.10 ถึง 2.95 ต่อปี)

8. ลูกหนี้การค้าและลูกหนี้อื่น

(หน่วย: พันบาท)

	งบการเงิน ซึ่งแสดงเงินลงทุน ตามวิธีส่วนได้เสีย /	
	งบการเงินเฉพาะกิจการ 2557	งบการเงินเฉพาะกิจการ 2556
<u>ลูกหนี้การค้า - กิจการที่เกี่ยวข้องกัน</u>		
อายุหนี้คงค้างนับจากวันที่ถึงกำหนดชำระ ยังไม่ถึงกำหนดชำระ	74,863	59,676
ค้างชำระ ไม่เกิน 3 เดือน	33,441	23,914
รวมลูกหนี้การค้า - กิจการที่เกี่ยวข้องกัน	108,304	83,590
<u>ลูกหนี้การค้า - กิจการที่ไม่เกี่ยวข้องกัน</u>		
อายุหนี้คงค้างนับจากวันที่ถึงกำหนดชำระ ยังไม่ถึงกำหนดชำระ	255,222	242,049
ค้างชำระ ไม่เกิน 3 เดือน	59,059	94,567
3 - 6 เดือน	10	-
6 - 12 เดือน	-	84
รวมลูกหนี้การค้า - กิจการที่ไม่เกี่ยวข้องกัน	314,291	336,700
<u>ลูกหนี้อื่น - กิจการที่เกี่ยวข้องกัน</u>		
เงินท่ตรง	2,743	2,457
รายได้ค้างรับ	8,406	5,758
รวมลูกหนี้อื่น - กิจการที่เกี่ยวข้องกัน	11,149	8,215
<u>ลูกหนี้อื่น - กิจการที่ไม่เกี่ยวข้องกัน</u>		
เงินท่ตรง	887	591
ลูกหนี้จากการขายเศษวัสดุ	1,048	782
อื่น ๆ	1,381	2,497
รวมลูกหนี้อื่น - กิจการที่ไม่เกี่ยวข้องกัน	3,316	3,870
รวมลูกหนี้การค้าและลูกหนี้อื่น	437,060	432,375

9. สินค้ำคงเหลือ

(หน่วย: พันบาท)

	งบการเงินซึ่งแสดงเงินลงทุนตาม วิธีส่วนได้เสีย / งบการเงินเฉพาะกิจการ			งบการเงินเฉพาะกิจการ		
	2557			2556		
	รายการปรับ ลดราคาทุนให้ เป็นมูลค่าสุทธิ ราคาทุน	สินค้ำ คงเหลือ-สุทธิ ที่จะได้รับ	สินค้ำ คงเหลือ-สุทธิ	รายการปรับลด ราคาทุนให้เป็น มูลค่าสุทธิที่จะ ได้รับ	สินค้ำ คงเหลือ-สุทธิ	
สินค้ำสำเร็จรูป	141,509	(17,094)	124,415	126,614	(12,975)	113,639
งานระหว่างทำ	151,063	(6,771)	144,292	157,861	(7,111)	150,750
วัตถุดิบและ วัสดุสิ้นเปลือง	155,553	(4,866)	150,687	144,449	(2,440)	142,009
สินค้ำระหว่างทาง	20,370	-	20,370	14,979	-	14,979
อะไหล่	49,358	-	49,358	48,220	-	48,220
รวม	517,853	(28,731)	489,122	492,123	(22,526)	469,597

ในระหว่างปีปัจจุบัน บริษัทฯบันทึกการปรับลดราคาทุนของสินค้ำคงเหลือให้เป็นมูลค่าสุทธิที่จะได้รับ เป็นจำนวน 28 ล้านบาท (2556: 26 ล้านบาท) โดยแสดงเป็นส่วนหนึ่งของต้นทุนขาย และมีการกลับรายการปรับลดมูลค่าสินค้ำคงเหลือเป็นจำนวน 22 ล้านบาท (2556: 19 ล้านบาท) โดยนำไปหักจากมูลค่าของสินค้ำคงเหลือที่รับรู้เป็นค่าใช้จ่ายในระหว่างปี

10. เงินลงทุนในบริษัทร่วม

10.1 รายละเอียดของบริษัทร่วม

(หน่วย: พันบาท)

บริษัทร่วม	ลักษณะธุรกิจ	จัดตั้งขึ้น ในประเทศ	สัดส่วน เงินลงทุน ร้อยละ	งบการเงินซึ่งแสดง เงินลงทุนตามวิธีส่วนได้เสีย		งบการเงินเฉพาะกิจการ	
				มูลค่าตามบัญชี ตามวิธีส่วนได้เสีย	ราคาทุน	2557	2556
PT Indonesia Caps and Closures Co., Ltd.	ผลิตและจำหน่าย บรรจุภัณฑ์ ประเภทฝา สำหรับเครื่องดื่ม	สาธารณรัฐ อินโดนีเซีย	25	49,017	46,342	-	-

10.2 ส่วนแบ่งกำไร (ขาดทุน) และเงินปันผลรับ

ในระหว่างปี 2557 บริษัทฯรับรู้ส่วนแบ่งกำไร (ขาดทุน) จากเงินลงทุนในบริษัทร่วมในงบการเงิน ซึ่งแสดงเงินลงทุนตามวิธีส่วนได้เสีย และรับรู้เงินปันผลรับจากบริษัทร่วมดังกล่าวในงบการเงินเฉพาะกิจการ ดังนี้

(หน่วย: พันบาท)

บริษัทร่วม	งบการเงินซึ่งแสดงเงินลงทุน ตามวิธีส่วนได้เสีย	งบการเงินเฉพาะกิจการ
	ส่วนแบ่งกำไร (ขาดทุน) จาก เงินลงทุนในบริษัทร่วมในระหว่างปี	เงินปันผลที่บริษัทฯรับระหว่างปี
PT Indonesia Caps and Closures Co., Ltd.	1,603	-

10.3 ข้อมูลทางการเงินของบริษัทร่วม

ข้อมูลทางการเงินตามที่แสดงอยู่ในงบการเงินของบริษัทร่วมโดยสรุปมีดังนี้

(หน่วย: ล้านบาท)

บริษัทร่วม	ณ วันที่ 31 ธันวาคม 2557			สำหรับปีสิ้นสุดวันที่ 31 ธันวาคม 2557	
	ทุนเรียกชำระ	สินทรัพย์รวม	หนี้สินรวม	รายได้รวม	กำไร (ขาดทุน)
PT Indonesia Caps and Closures Co., Ltd.	65,303 ล้านบาท	185	12	9	6

ที่ประชุมคณะกรรมการบริษัทฯ ครั้งที่ 1/2557 เมื่อวันที่ 27 กุมภาพันธ์ 2557 มีมติอนุมัติให้บริษัทฯ ลงทุนร่วมกับผู้ลงทุนอีกสองรายในการจัดตั้งบริษัทใหม่ชื่อ PT Indonesia Caps and Closures Co., Ltd. ในประเทศสาธารณรัฐอินโดนีเซีย โดยมีสำนักงานและโรงงานตั้งอยู่ในเขตนิคมอุตสาหกรรมเมืองจาร์กาตา เพื่อดำเนินธุรกิจผลิตและจำหน่ายบรรจุภัณฑ์ประเภทฝาสำหรับเครื่องดื่ม โดย PT Indonesia Caps and Closures Co., Ltd. ได้จดทะเบียนจัดตั้งบริษัทจำกัดขึ้นเมื่อวันที่ 11 มิถุนายน 2557 ด้วยทุนจดทะเบียน 65,302.75 ล้านบาท (57,500 หุ้น มูลค่าหุ้นละ 1,135,700 รูเปีย) และบริษัทฯ ลงทุนในสัดส่วนร้อยละ 25 ของหุ้นทั้งหมด เมื่อวันที่ 13 สิงหาคม 2557 บริษัทฯ ได้จ่ายชำระค่าหุ้นเป็นจำนวนเงิน 46 ล้านบาท

งบแสดงฐานะการเงินซึ่งแสดงเงินลงทุนตามวิธีส่วนได้เสีย ณ วันที่ 31 ธันวาคม 2557 ได้รวมเงินลงทุนในบริษัทร่วมตามวิธีส่วนได้เสียจำนวน 49 ล้านบาทและงบกำไรขาดทุนเบ็ดเสร็จซึ่งแสดงเงินลงทุนตามวิธีส่วนได้เสียสำหรับปีสิ้นสุดวันที่ 31 ธันวาคม 2557 ได้รวมส่วนแบ่งกำไรจากเงินลงทุนในบริษัทร่วมตามวิธีส่วนได้เสียจำนวน 2 ล้านบาท

11. เงินลงทุนระยะยาว

(หน่วย: พันบาท)

บริษัท	งบการเงินซึ่งแสดงเงินลงทุนตามวิธีส่วนได้เสีย / งบการเงินเฉพาะกิจการ			
	2557		2556	
	สัดส่วน	มูลค่าตามบัญชี	สัดส่วน	มูลค่าตามบัญชี
บริษัท เฮอร์เทจ สโตนแวร์ จำกัด	10.00	10,000	10.00	10,000
บริษัท บางกอกแคน แมนูแฟกเจอร์ จำกัด	1.61	9,494	1.61	9,494
บริษัท เพชรแพค จำกัด	10.00	35,000	10.00	35,000
บริษัท สนามกอล์ฟเมืองเอก จำกัด	0.08	180	0.08	180
บริษัท เทพธานีกรีธา จำกัด	0.03	273	0.03	273
บริษัท เมืองเอกวิสด้ากอล์ฟคอร์ส จำกัด	0.06	350	0.06	350
รวมราคาทุน		55,297		55,297
หัก: ค่าเผื่อการลดลงของมูลค่า		(10,000)		(10,000)
เงินลงทุนระยะยาว - สุทธิ		45,297		45,297

12. อสังหาริมทรัพย์เพื่อการลงทุน

(หน่วย: พันบาท)

	งบการเงินซึ่งแสดงเงินลงทุนตามวิธีส่วนได้เสีย / งบการเงินเฉพาะกิจการ			
	2557			
	ที่ดินจัดสรรและ		ที่ดินเปล่า	รวม
ที่ดินเพื่อให้เช่า	สิ่งก่อสร้าง			
ยอดคงเหลือ ณ วันที่ 1 มกราคม 2557	143,498	159,800	121,934	425,232
ผลกำไรสุทธิจากการตีราคาเป็นมูลค่ายุติธรรม	28,502	(1,400)	21,666	48,768
ยอดคงเหลือ ณ วันที่ 31 ธันวาคม 2557	172,000	158,400	143,600	474,000

บริษัทฯ ได้จัดให้มีการประเมินราคาอสังหาริมทรัพย์เพื่อการลงทุนในเดือนธันวาคม 2557 โดยบริษัท อเมริกัน แอ็พเพรชัล (ประเทศไทย) จำกัด ซึ่งเป็นผู้ประเมินราคาอิสระผู้ประเมินใช้วิธีเปรียบเทียบราคาตลาดเป็นเกณฑ์ในการกำหนดราคาที่ดินและใช้มูลค่าต้นทุนเปลี่ยนแปลงแทนสุทธิ (Depreciated Replacement Cost Approach) เป็นเกณฑ์ในการกำหนดราคาส่งก่อสร้างในโครงการพัฒนาที่ดิน บริษัทฯ พบว่า ราคาประเมินของสินทรัพย์ตามวิธีดังกล่าวสูงกว่ามูลค่าสินทรัพย์ซึ่งแสดงตามมูลค่ายุติธรรมจากการประเมินในครั้งก่อนเป็นจำนวน 49 ล้านบาท บริษัทฯ บันทึกผลกำไรจากการเปลี่ยนแปลงมูลค่ายุติธรรมดังกล่าวไว้เป็นส่วนหนึ่งของรายได้อื่นในงบกำไรขาดทุนสำหรับปีปัจจุบัน

(หน่วย: พันบาท)

	งบการเงินเฉพาะกิจการ			
	2556			
	ที่ดินจัดสรรและ		ที่ดินเปล่า	รวม
ที่ดินเพื่อให้เช่า	สิ่งก่อสร้าง			
ยอดคงเหลือ ณ วันที่ 1 มกราคม 2556	143,498	159,800	121,934	425,232
ยอดคงเหลือ ณ วันที่ 31 ธันวาคม 2556	143,498	159,800	121,934	425,232

บริษัทฯ ได้จัดให้มีการประเมินราคาอสังหาริมทรัพย์เพื่อการลงทุนในเดือนธันวาคม 2556 โดยบริษัท อเมริกัน แอ็พเพรชัล (ประเทศไทย) จำกัด ซึ่งเป็นผู้ประเมินราคาอิสระ ผู้ประเมินใช้วิธีเปรียบเทียบราคาตลาดเป็นเกณฑ์ในการกำหนดราคาที่ดินและใช้มูลค่าต้นทุนเปลี่ยนแปลงแทนสุทธิ (Depreciated Replacement Cost Approach) เป็นเกณฑ์ในการกำหนดราคาส่งก่อสร้างในโครงการพัฒนาที่ดิน บริษัทฯ พบว่าราคาประเมินของสินทรัพย์ตามวิธีการดังกล่าวในปี 2556 มีจำนวนไม่แตกต่างจากราคาประเมินครั้งก่อนอย่างเป็นสาระสำคัญ จึงไม่ได้ปรับปรุงมูลค่ายุติธรรมของสินทรัพย์

13. ที่ดิน อาคารและอุปกรณ์

(หน่วย: พันบาท)

งบการเงินซึ่งแสดงเงินลงทุนตามวิธีส่วนได้เสีย / งบการเงินเฉพาะกิจการ						
2557						
สินทรัพย์ซึ่ง แสดงมูลค่า ตาม ราคาใหม่ที่	สินทรัพย์ซึ่งแสดงมูลค่าตามราคาทุน					
	ที่ดิน	อาคารและ ส่วน ปรับปรุง อาคาร	เครื่องจักร และ อุปกรณ์	เครื่องตกแต่ง ติดตั้ง เครื่องใช้ สำนักงาน และ ยานพาหนะ	สินทรัพย์ ระหว่าง ติดตั้ง	รวม
ราคาทุน / ราคาที่ตีใหม่						
1 มกราคม 2557	84,402	389,196	1,948,030	65,445	223,805	2,710,878
ซื้อเพิ่ม	-	-	23,313	2,524	202,967	228,804
ตีราคาเพิ่ม	14,598	-	-	-	-	14,598
จำหน่าย	-	(2,100)	(16,248)	(919)	-	(19,267)
โอนเข้า (ออก)	-	56,816	206,690	14,996	(278,502)	-
31 ธันวาคม 2557	99,000	443,912	2,161,785	82,046	148,270	2,935,013
ค่าเสื่อมราคาสะสม						
1 มกราคม 2557	-	262,075	1,443,114	49,077	-	1,754,266
ค่าเสื่อมราคาสำหรับปี	-	15,942	104,504	8,282	-	128,728
ค่าเสื่อมราคาสำหรับส่วนที่จำหน่าย	-	(2,101)	(13,522)	(891)	-	(16,514)
31 ธันวาคม 2557	-	275,916	1,534,096	56,468	-	1,866,480
มูลค่าสุทธิตามบัญชี						
31 ธันวาคม 2557	99,000	167,996	627,689	25,578	148,270	1,068,533
ค่าเสื่อมราคาสำหรับปี						
2557 (123 ล้านบาท รวมอยู่ในต้นทุนการผลิต ส่วนที่เหลือรวมอยู่ในค่าใช้จ่ายในการบริหาร)						128,728

งบการเงินเฉพาะกิจการ

2556

สินทรัพย์ซึ่ง แสดงมูลค่า ตาม ราคาที่เป็นใหม่	สินทรัพย์ซึ่งแสดงมูลค่าตามราคาทุน					
	ที่ดิน	อาคารและ ส่วน ปรับปรุง อาคาร	เครื่องจักร และอุปกรณ์	เครื่องตกแต่ง ติดตั้ง เครื่องใช้ สำนักงาน และ ยานพาหนะ	สินทรัพย์ ระหว่าง ติดตั้ง	รวม
ราคาทุน / ราคาที่เป็นใหม่						
1 มกราคม 2556	84,402	344,447	1,895,067	59,729	59,770	2,443,415
ซื้อเพิ่ม	-	-	10,306	2,580	271,460	284,346
จำหน่าย	-	(162)	(12,194)	(4,527)	-	(16,883)
โอนเข้า (ออก)	-	44,911	54,851	7,663	(107,425)	-
31 ธันวาคม 2556	84,402	389,196	1,948,030	65,445	223,805	2,710,878
ค่าเสื่อมราคาสะสม						
1 มกราคม 2556	-	250,650	1,357,002	47,517	-	1,655,169
ค่าเสื่อมราคาสำหรับปี	-	11,555	93,261	5,350	-	110,166
ค่าเสื่อมราคาสำหรับส่วนที่จำหน่าย	-	(130)	(7,149)	(3,790)	-	(11,069)
31 ธันวาคม 2556	-	262,075	1,443,114	49,077	-	1,754,266
มูลค่าสุทธิตามบัญชี						
31 ธันวาคม 2556	84,402	127,121	504,916	16,368	223,805	956,612
ค่าเสื่อมราคาสำหรับปี						
2556 (105 ล้านบาท รวมอยู่ในต้นทุนการผลิต ส่วนที่เหลือรวมอยู่ในค่าใช้จ่ายในการบริหาร)						110,166

บริษัทฯ ได้จัดให้มีการประเมินราคาที่ดินครั้งล่าสุดในเดือนธันวาคม 2557 โดยบริษัท อเมริกัน แอ็พเพรซัล (ประเทศไทย) จำกัด โดยใช้วิธีเปรียบเทียบราคาตลาดเป็นเกณฑ์ในการกำหนดมูลค่ายุติธรรม บริษัทฯ บันทึกรายการกำไรที่ยังไม่เกิดขึ้นจากการตีราคาที่ดินจำนวน 15 ล้านบาท เป็นกำไรขาดทุนเบ็ดเสร็จอื่นในงบกำไรขาดทุนเบ็ดเสร็จสำหรับปีปัจจุบัน

หากบริษัทฯ แสดงมูลค่าของที่ดินดังกล่าวด้วยวิธีราคาทุน มูลค่าสุทธิตามบัญชี ณ วันที่ 31 ธันวาคม 2557 และ 2556 เป็นจำนวนเงิน 66 ล้านบาท

ณ วันที่ 31 ธันวาคม 2557 บริษัทฯ มีอาคารและอุปกรณ์จำนวนหนึ่งซึ่งตัดค่าเสื่อมราคาหมดแล้วแต่ยังคงใช้งานอยู่ มูลค่าตามบัญชีก่อนหักค่าเสื่อมราคาสะสมของสินทรัพย์ดังกล่าวมีจำนวนเงิน 1,037 ล้านบาท (2556: 993 ล้านบาท)

อาคารและเครื่องจักรบางส่วนถือกรรมสิทธิ์ร่วมกันระหว่างบริษัทฯ กับบริษัท บางกอกแคนแมนนูแฟคเจอร์ จำกัด โดยบริษัทฯ บันทึกรายการกำไรดังกล่าวตามสัดส่วนที่เป็นของบริษัทฯ ซึ่งมีมูลค่าตามบัญชี ณ วันที่ 31 ธันวาคม 2557 เป็นจำนวนเงิน 18 ล้านบาท (2556 : 25 ล้านบาท)

14. สินทรัพย์ไม่มีตัวตน

(หน่วย: พันบาท)

	งบการเงินซึ่งแสดงเงินลงทุนตามวิธีส่วนได้เสีย /					
	งบการเงินเฉพาะกิจการ			งบการเงินเฉพาะกิจการ		
	2557			2556		
	ซอฟต์แวร์			ซอฟต์แวร์		
	คอมพิวเตอร์	สิทธิการผลิต	รวม	คอมพิวเตอร์	สิทธิการผลิต	รวม
ราคาทุนต้นปี	40,483	1,889	42,372	39,299	1,889	41,188
ซื้อเพิ่ม	209	-	209	1,184	-	1,184
โอนเข้า	4,274	-	4,274	-	-	-
ราคาทุนปลายปี	44,966	1,889	46,855	40,483	1,889	42,372
ค่าตัดจำหน่ายสะสมต้นปี	37,955	945	38,900	36,863	630	37,493
ค่าตัดจำหน่ายสำหรับปี	2,111	315	2,426	1,092	315	1,407
ค่าตัดจำหน่ายสะสมปลายปี	40,066	1,260	41,326	37,955	945	38,900
สินทรัพย์ไม่มีตัวตน - สุทธิ	4,900	629	5,529	2,528	944	3,472

15. เงินเบิกเกินบัญชีและเงินกู้ยืมระยะสั้นจากสถาบันการเงิน

บริษัทฯ มีเงินเบิกเกินบัญชีธนาคารและวงเงินกู้ยืมระยะสั้นที่ยังไม่ได้ใช้ ณ วันที่ 31 ธันวาคม 2557 จำนวนเงิน 175 ล้านบาท และ 900 ล้านบาท ตามลำดับ (2556: 175 ล้านบาท และ 900 ล้านบาท ตามลำดับ) วงเงินดังกล่าวไม่มีภาระค้ำประกัน

16. เจ้าหนี้การค้าและเจ้าหนี้อื่น

(หน่วย: พันบาท)

	งบการเงิน	
	ซึ่งแสดงเงินลงทุนตามวิธีส่วนได้เสีย /	
	งบการเงินเฉพาะกิจการ	งบการเงินเฉพาะกิจการ
	2557	2556
เจ้าหนี้การค้า - กิจการที่ไม่เกี่ยวข้องกัน	295,775	298,505
เจ้าหนี้อื่น - กิจการที่เกี่ยวข้องกัน		
ค่าสิทธิการผลิตค้างจ่าย	12,521	11,942
อื่นๆ	11,214	5,879
รวมเจ้าหนี้อื่น - กิจการที่เกี่ยวข้องกัน	23,735	17,821
เจ้าหนี้อื่น - กิจการที่ไม่เกี่ยวข้องกัน		
เจ้าหนี้อื่น	37,321	31,490
ค่าใช้จ่ายค้างจ่าย	37,282	39,097
รวมเจ้าหนี้ - กิจการที่ไม่เกี่ยวข้องกัน	74,603	70,587
รวมเจ้าหนี้การค้าและเจ้าหนี้อื่น	394,113	386,913

17. สำรองผลประโยชน์ระยะยาวของพนักงาน

(หน่วย: พันบาท)

	งบการเงิน ซึ่งแสดงเงินลงทุน ตามวิธีส่วนได้เสีย / งบการเงินเฉพาะกิจการ	
	2557	2556
ผลประโยชน์หลังออกจากงานของพนักงาน (โครงการสมทบเงิน)	44,708	45,679
ผลประโยชน์หลังออกจากงานของพนักงาน (โครงการผลประโยชน์)	75,304	71,862
ผลประโยชน์ระยะยาวอื่นของพนักงาน	18,171	19,076
รวม	138,183	136,617

จำนวนเงินสำรองผลประโยชน์ระยะยาวของพนักงาน (เฉพาะโครงการผลประโยชน์) ซึ่งเป็นเงินชดเชยพนักงานเมื่อออกจากงานแสดงได้ดังนี้

(หน่วย: พันบาท)

	งบการเงิน ซึ่งแสดงเงินลงทุน ตามวิธีส่วนได้เสีย / งบการเงินเฉพาะกิจการ	
	2557	2556
ภาระผูกพันตามโครงการผลประโยชน์ต้นปี	71,862	54,659
ผลขาดทุนจากการประมาณการตามหลักคณิตศาสตร์ ประกันภัย	-	15,053
ต้นทุนบริการในปัจจุบัน	3,669	3,545
ต้นทุนดอกเบี้ย	2,448	2,347
ผลประโยชน์ที่จ่ายในระหว่างปี	(2,675)	(3,742)
ภาระผูกพันตามโครงการผลประโยชน์ปลายปี	75,304	71,862

ค่าใช้จ่ายเกี่ยวกับผลประโยชน์ระยะยาวของพนักงาน (เฉพาะโครงการผลประโยชน์) รวมอยู่ในงบกำไรขาดทุนแสดงได้ดังนี้

(หน่วย: พันบาท)

	งบการเงิน ซึ่งแสดงเงินลงทุน ตามวิธีส่วนได้เสีย / งบการเงินเฉพาะกิจการ	
	2557	2556
ต้นทุนขาย	4,451	4,204
ค่าใช้จ่ายในการขายและการบริหาร	1,666	1,688
รวม	6,117	5,892

ณ วันที่ 31 ธันวาคม 2557 จำนวนสะสมของผลขาดทุนจากการประมาณการตามหลักคณิตศาสตร์ประกันภัย ซึ่งรับรู้ในงบกำไรขาดทุน เบ็ดเสร็จอื่นและรับรู้เป็นส่วนหนึ่งของกำไรสะสม ณ วันที่ 31 ธันวาคม 2557 มีจำนวนประมาณ 12 ล้านบาท (สุทธิจากภาษีเงินได้) (2556: 12 ล้านบาท)

สมมติฐานที่สำคัญในการประมาณการตามหลักคณิตศาสตร์ประกันภัย ณ วันประเมินสรุปได้ดังนี้

	งบการเงิน ซึ่งแสดงเงินลงทุน ตามวิธีส่วนได้เสีย /	
	งบการเงินเฉพาะกิจการ	งบการเงินเฉพาะกิจการ
	2557	2556
	(ร้อยละต่อปี)	(ร้อยละต่อปี)
อัตราคิดลด	3.50	3.50
อัตราการขึ้นเงินเดือนในอนาคต (ขึ้นกับช่วงอายุ)	5.00	5.00
อัตราการเปลี่ยนแปลงในจำนวนพนักงาน	9.50	9.50

จำนวนเงินภาระผูกพันตามโครงการผลประโยชน์และภาระผูกพันที่ถูกปรับปรุงจากผลของประสบการณ์สำหรับปีปัจจุบันและสี่ปีย้อนหลังแสดงได้ดังนี้

	(หน่วย: พันบาท)	
	จำนวนภาระผูกพัน ตามโครงการผลประโยชน์	จำนวนภาระผูกพันที่ถูกปรับปรุง จากผลของประสบการณ์
ปี 2557	75,304	-
ปี 2556	71,862	8,051
ปี 2555	54,659	-
ปี 2554	54,659	-
ปี 2553	51,539	-

18. หุ้นบุริมสิทธิ

หุ้นบุริมสิทธิของบริษัทฯเป็นหุ้นบุริมสิทธิชนิดระบุชื่อผู้ถือมีสิทธิได้รับเงินปันผลร่วมกับหุ้นสามัญในอัตราเดียวกับหุ้นสามัญ และมีสิทธิได้รับเงินปันผลเพิ่มเติมอีกหุ้นละ 1.50 บาท ทั้งนี้ หุ้นบุริมสิทธิเป็นชนิดไม่สะสมเงินปันผล อีกทั้งมีสิทธิออกเสียงลงคะแนนเช่นเดียวกับหุ้นสามัญและมีสิทธิแปลงเป็นหุ้นสามัญได้ในวันที่ทำการสุดท้ายของทุกๆเดือน ในอัตราหุ้นบุริมสิทธิ 1 หุ้นต่อหุ้นสามัญ 1 หุ้น

ณ วันที่ 31 ธันวาคม 2557 และ 2556 ยอดคงเหลือของหุ้นบุริมสิทธิที่ยังไม่ได้มีการใช้สิทธิแปลงเป็นหุ้นสามัญมีจำนวน 799,988 หุ้น

19. สำรองตามกฎหมาย

ภายใต้บทบัญญัติของมาตรา 116 แห่งพระราชบัญญัติบริษัทมหาชนจำกัด พ.ศ. 2535 บริษัทฯต้องจัดสรรกำไรสุทธิประจำปีส่วนหนึ่งไว้เป็นทุนสำรองไม่น้อยกว่าร้อยละ 5 ของกำไรสุทธิประจำปีหักด้วยยอดขาดทุนสะสมยกมา (ถ้ามี) จนกว่าทุนสำรองนี้จะมีจำนวนไม่น้อยกว่าร้อยละ 10 ของทุนจดทะเบียน สำรองตามกฎหมายดังกล่าวไม่สามารถนำไปจ่ายเงินปันผล

20. ส่วนเกินทุนจากการตีราคาสินทรัพย์

ส่วนเกินทุนจากการตีราคาสินทรัพย์ คือส่วนเกินทุนจากการตีราคาที่ดินซึ่งส่วนเกินทุนนี้ไม่สามารถนำมาหักกับขาดทุนสะสมและไม่สามารถจ่ายเป็นเงินปันผล

21. รายได้อื่น

(หน่วย: พันบาท)

	งบการเงิน ซึ่งแสดงเงินลงทุน ตามวิธีส่วนได้เสีย / งบการเงินเฉพาะกิจการ	
	2557	2556
รายได้จากการขายเศษวัสดุและอะไหล่	103,578	98,911
รายได้ค่าบริการ	9,077	9,365
ดอกเบี้ยรับ	13,060	15,141
กำไรจากการเปลี่ยนแปลงมูลค่ายุติธรรมของ อสังหาริมทรัพย์เพื่อการลงทุน	48,768	-
อื่น ๆ	28,996	29,225
รวม	203,479	152,642

22. ค่าใช้จ่ายตามลักษณะ

รายการค่าใช้จ่ายตามลักษณะประกอบด้วยรายการค่าใช้จ่ายที่สำคัญดังต่อไปนี้

(หน่วย: พันบาท)

	งบการเงิน ซึ่งแสดงเงินลงทุน ตามวิธีส่วนได้เสีย / งบการเงินเฉพาะกิจการ	
	2557	2556
เงินเดือน ค่าแรงและผลประโยชน์อื่นของพนักงาน	424,953	403,635
ค่าเสื่อมราคาและค่าตัดจำหน่าย	133,090	112,316
ค่าเพื่อการลดมูลค่าของสินค้าคงเหลือและตัดจำหน่าย สินค้าและอะไหล่	27,886	26,249
โอนกลับผลขาดทุนจากการลดลงของมูลค่าเงินลงทุน ระยะยาว	-	(7,314)
ค่าสิทธิการผลิตจ่าย	22,436	25,155
ค่าใช้จ่ายขนส่งสินค้า	34,270	29,086
ค่าซ่อมแซมและบำรุงรักษา	102,780	106,783
วัตถุดิบและวัสดุสิ้นเปลืองใช้ไป	1,595,192	1,556,674
การเปลี่ยนแปลงในสินค้าสำเร็จรูปและงานระหว่างทำ	(8,097)	(31,678)

23. ค่าใช้จ่ายภาษีเงินได้ / สินทรัพย์ (หนี้สิน) ภาษีเงินได้รอตัดบัญชี

ค่าใช้จ่ายภาษีเงินได้สำหรับปีสิ้นสุดวันที่ 31 ธันวาคม 2557 และ 2556 สรุปได้ดังนี้

(หน่วย: พันบาท)

	งบการเงิน ซึ่งแสดงเงินลงทุน ตามวิธีส่วนได้เสีย / งบการเงินเฉพาะกิจการ	
	2557	2556
ภาษีเงินได้ปัจจุบัน:		
ภาษีเงินได้นิติบุคคลสำหรับปี	70,715	83,125
รายการปรับปรุงค่าใช้จ่ายภาษีเงินได้นิติบุคคลของปีก่อน	1,924	-
ภาษีเงินได้รอการตัดบัญชี:		
ภาษีเงินได้รอการตัดบัญชีจากการเกิดผลแตกต่างชั่วคราว และการกลับรายการผลแตกต่างชั่วคราว	9,599	852
ค่าใช้จ่ายภาษีเงินได้ที่แสดงอยู่ใน งบกำไรขาดทุน	82,238	83,977

จำนวนภาษีเงินได้ที่เกี่ยวข้องกับส่วนประกอบแต่ละส่วนของกำไรขาดทุนเบ็ดเสร็จอื่นสำหรับปีสิ้นสุดวันที่ 31 ธันวาคม 2557 และ 2556 สรุปได้ดังนี้

(หน่วย: พันบาท)

	งบการเงิน ซึ่งแสดงเงินลงทุน ตามวิธีส่วนได้เสีย / งบการเงินเฉพาะกิจการ	
	2557	2556
ภาษีเงินได้รอการตัดบัญชีที่เกี่ยวข้องกับผลขาดทุนจาก ประมาณการตามหลักคณิตศาสตร์ประกันภัย	2,920	3,011

รายการกระหนบยอดจำนวนเงินระหว่างกำไรทางบัญชีค่าใช้จ่ายภาษีเงินได้ดังนี้

(หน่วย: พันบาท)

	งบการเงิน ซึ่งแสดงเงินลงทุน ตามวิธีส่วนได้เสีย		งบการเงินเฉพาะกิจการ	
	2557	2557	2556	2556
กำไรทางบัญชีก่อนภาษีเงินได้				
นิติบุคคล	410,244	408,641	421,697	
อัตราภาษีเงินได้นิติบุคคล	12.5% และ 20%	20%	20%	
กำไรทางบัญชีก่อนภาษีเงินได้				
นิติบุคคลคุณอัตราภาษี	82,049	81,728	84,339	
รายการปรับปรุงค่าใช้จ่ายภาษีเงินได้นิติ บุคคลของปีก่อน	1,924	1,924		
ผลกระทบทางภาษีสำหรับ:				
ค่าใช้จ่ายต้องห้าม	7,924	7,924	3,234	
ค่าใช้จ่ายที่มีสิทธิหักได้เพิ่มขึ้น	(18,832)	(18,832)	(4,448)	
อื่น ๆ	9,173	9,494	852	
รวม	(1,735)	(1,414)	(362)	
ค่าใช้จ่ายภาษีเงินได้ที่แสดงอยู่ในงบ กำไรขาดทุน	82,238	82,238	83,977	

ส่วนประกอบของสินทรัพย์ภาษีเงินได้รอตัดบัญชีและหนี้สินภาษีเงินได้รอตัดบัญชีที่ ประกอบด้วย

(หน่วย: พันบาท)

	งบแสดงฐานะการเงิน	
	งบการเงิน	
	ซึ่งแสดงเงินลงทุนตามวิธีส่วนได้เสีย /	
	งบการเงินเฉพาะกิจการ	งบการเงินเฉพาะกิจการ
	2557	2556
ค่าเผื่อการลดลงของมูลค่าสินค้าคงเหลือ	5,746	4,505
สำรองผลประโยชน์ระยะยาวของพนักงาน	18,744	18,263
ค่าเช่ารับล่วงหน้า	3,077	3,276
อื่น ๆ	1,673	1,530
รวมสินทรัพย์รอการตัดบัญชี	29,240	27,574
ค่าเสื่อมราคาและค่าตัดจำหน่าย	28,883	27,371
กำไรจากการเปลี่ยนแปลงมูลค่ายุติธรรม		
ของสังหาริมทรัพย์เพื่อการลงทุน	25,692	15,938
ส่วนเกินทุนจากการตีราคาที่ดิน	6,559	3,639
รวมหนี้สินภาษีเงินได้รอการตัดบัญชี	61,134	46,948
หนี้สินภาษีเงินได้รอการตัดบัญชีสุทธิ	31,893	19,374

ณ วันที่ 31 ธันวาคม 2557 บริษัทฯมีผลแตกต่างชั่วคราวที่เกี่ยวข้องกับเงินลงทุนในบริษัทร่วมซึ่งไม่ได้รับรู้เป็นหนี้สินภาษีเงินได้รอการตัดบัญชีเป็นจำนวนรวม 0.5 ล้านบาท

24. กำไรต่อหุ้น

กำไรต่อหุ้นขั้นพื้นฐานคำนวณโดยหารกำไรสำหรับปี (ไม่รวมกำไรขาดทุนเบ็ดเสร็จอื่น) ด้วยจำนวนถัวเฉลี่ยถ่วงน้ำหนักของหุ้นสามัญที่ออกอยู่ในระหว่างปี

กำไรต่อหุ้นปรับลดคำนวณโดยหารกำไรสำหรับปี (ไม่รวมกำไรขาดทุนเบ็ดเสร็จอื่น) ด้วยผลรวมของจำนวนหุ้นถัวเฉลี่ยถ่วงน้ำหนักของสามัญที่ออกอยู่ในระหว่างปีกับจำนวนถัวเฉลี่ยถ่วงน้ำหนักของหุ้นสามัญที่บริษัทฯอาจต้องออกเพื่อแปลงหุ้นสามัญเทียบเท่าปรับลดทั้งสิ้นให้เป็นหุ้นสามัญ โดยสมมติว่าได้มีการแปลงเป็นหุ้นสามัญ ณ วันต้นปีหรือ ณ วันออกหุ้นสามัญเทียบเท่า

กำไรต่อหุ้นขั้นพื้นฐานและกำไรต่อหุ้นปรับลด แสดงการคำนวณได้ดังนี้

	งบการเงินซึ่งแสดงเงินลงทุนตามวิธีส่วนได้เสีย		
	สำหรับปีสิ้นสุดวันที่ 31 ธันวาคม 2557		
	จำนวนหุ้นสามัญถัวเฉลี่ย		
กำไรสำหรับปี	ถ่วงน้ำหนัก	กำไรต่อหุ้น	
(พันบาท)	(พันหุ้น)	(บาท)	
กำไรต่อหุ้นขั้นพื้นฐาน			
กำไรสำหรับปี	328,006	52,000	6.31
ผลกระทบของหุ้นสามัญเทียบเท่าปรับลด			
หุ้นบุริมสิทธิแปลงสภาพ	-	800	
กำไรต่อหุ้นปรับลด			
กำไรที่เป็นของผู้ถือหุ้นสามัญสมมติว่ามีการใช้สิทธิแปลงสภาพเป็นหุ้นสามัญ	328,006	52,800	6.21

	งบการเงินเฉพาะกิจการ		
	สำหรับปีสิ้นสุดวันที่ 31 ธันวาคม 2557		
	กำไรสำหรับปี	จำนวนหุ้นสามัญ ถัวเฉลี่ย ถ่วงน้ำหนัก	กำไรต่อหุ้น
(พันบาท)	(พันหุ้น)	(บาท)	
กำไรต่อหุ้นขั้นพื้นฐาน			
กำไรสำหรับปี	326,403	52,000	6.28
ผลกระทบของหุ้นสามัญเทียบเท่าปรับลด			
หุ้นบุริมสิทธิแปลงสภาพ	-	800	
กำไรต่อหุ้นปรับลด			
กำไรที่เป็นของผู้ถือหุ้นสามัญสมมติว่ามีการใช้สิทธิแปลงสภาพเป็นหุ้นสามัญ	326,403	52,800	6.18
	งบการเงินเฉพาะกิจการ		
	สำหรับปีสิ้นสุดวันที่ 31 ธันวาคม 2556		
	กำไรสำหรับปี	จำนวนหุ้นสามัญถัว เฉลี่ย ถ่วงน้ำหนัก	กำไรต่อหุ้น
(พันบาท)	(พันหุ้น)	(บาท)	
กำไรต่อหุ้นขั้นพื้นฐาน			
กำไรสำหรับปี	337,720	52,000	6.49
ผลกระทบของหุ้นสามัญเทียบเท่าปรับลด			
หุ้นบุริมสิทธิแปลงสภาพ	-	800	
กำไรต่อหุ้นปรับลด			
กำไรที่เป็นของผู้ถือหุ้นสามัญสมมติว่ามีการใช้สิทธิแปลงสภาพเป็นหุ้นสามัญ	337,720	52,800	6.40

25. ส่วนงานดำเนินงาน

ข้อมูลส่วนงานดำเนินงานที่น่าเสนอนี้สอดคล้องกับรายงานภายในของบริษัทฯ ที่ผู้มีอำนาจตัดสินใจสูงสุดด้านการดำเนินงานได้รับและสอบทานอย่างสม่ำเสมอเพื่อใช้ในการตัดสินใจในการจัดสรรทรัพยากรให้กับส่วนงานและประเมินผลการดำเนินงานของส่วนงาน ทั้งนี้ผู้มีอำนาจตัดสินใจสูงสุดด้านการดำเนินงานของบริษัทคือกรรมการผู้มีอำนาจ

เพื่อวัตถุประสงค์ในการบริหารงาน บริษัทฯ จัดโครงสร้างองค์กรเป็นหน่วยธุรกิจตามประเภทของผลิตภัณฑ์และบริการ บริษัทฯ มีส่วนงานที่รายงานทั้งสิ้น 3 ส่วนงาน ดังนี้

1. ส่วนงานผลิตและขายฝาภาชนะ
2. ส่วนงานรับจ้างพิมพ์แผ่นสำหรับงานกระป๋อง
3. ส่วนงานอสังหาริมทรัพย์เพื่อการลงทุน

บริษัทฯ ไม่มีการรวมส่วนงานดำเนินงานเป็นส่วนงานที่รายงานข้างต้น

ผู้มีอำนาจตัดสินใจสูงสุดสอบทานผลการดำเนินงานของแต่ละหน่วยธุรกิจแยกจากกันเพื่อวัตถุประสงค์ในการตัดสินใจเกี่ยวกับการจัดสรรทรัพยากรและการประเมินผลการปฏิบัติงาน บริษัทฯ ประเมินผลการปฏิบัติงานของส่วนงานโดยพิจารณาจากกำไรหรือขาดทุนจากการดำเนินงานและสินทรัพย์รวม ซึ่งวัดมูลค่าโดยใช้เกณฑ์เดียวกับที่ใช้ในการวัดกำไรหรือขาดทุนจากการดำเนินงานและสินทรัพย์รวมในงบการเงิน อย่างไรก็ตาม บริษัทฯ บริหารงานด้านการจัดหาเงิน ซึ่งทำให้เกิดค่าใช้จ่ายทางการเงิน และรายได้ทางการเงิน กิจกรรมบริหารงานและภาษีเงินได้ของทั้งกลุ่ม ดังนั้น รายได้และค่าใช้จ่ายดังกล่าวจึงไม่มีการปันส่วนให้แก่ส่วนงานดำเนินงาน

ข้อมูลรายได้และกำไรของส่วนงานของบริษัทฯ สำหรับปีสิ้นสุดวันที่ 31 ธันวาคม 2557 และ 2556 มีดังต่อไปนี้

(หน่วย: พันบาท)

	งบการเงินซึ่งแสดงเงินลงทุนตามวิธีส่วนได้เสีย			
	สำหรับปีสิ้นสุดวันที่ 31 ธันวาคม 2557			
	ผลิตและ ขายฝากาชนะ	รับจ้างพิมพ์แผ่น	ลงทุนใน อสังหาริมทรัพย์	รวม
รายได้				
- ในประเทศ	1,921,700	157,120	50,041	2,128,861
- ต่างประเทศ	702,083	-	-	702,083
รายได้ทั้งสิ้น	2,623,783	157,120	50,041	2,830,944
ผลการดำเนินงาน				
กำไรของส่วนงาน	421,007	27,251	50,041	498,299
รายได้และค่าใช้จ่ายที่ไม่ได้ปันส่วน				
ดอกเบี้ยรับ				13,060
รายได้อื่น				36,800
ค่าใช้จ่ายในการบริหาร				(139,518)
ส่วนแบ่งกำไรจากเงินลงทุนในบริษัทร่วม				1,603
กำไรก่อนค่าใช้จ่ายภาษีเงินได้				410,244
ค่าใช้จ่ายภาษีเงินได้				(82,238)
กำไรสำหรับปี				328,006

(หน่วย: พันบาท)

	งบการเงินเฉพาะกิจการ			
	สำหรับปีสิ้นสุดวันที่ 31 ธันวาคม 2557			
	ผลิตและ ขายฝากาชนะ	รับจ้างพิมพ์แผ่น	ลงทุนใน อสังหาริมทรัพย์	รวม
รายได้				
- ในประเทศ	1,921,700	157,120	50,041	2,128,861
- ต่างประเทศ	702,083	-	-	702,083
รายได้ทั้งสิ้น	2,623,783	157,120	50,041	2,830,944
ผลการดำเนินงาน				
กำไรของส่วนงาน	421,007	27,251	50,041	498,299
รายได้และค่าใช้จ่ายที่ไม่ได้ปันส่วน				
ดอกเบี้ยรับ				13,060
รายได้อื่น				36,800
ค่าใช้จ่ายในการบริหาร				(139,518)
กำไรก่อนค่าใช้จ่ายภาษีเงินได้				408,641
ค่าใช้จ่ายภาษีเงินได้				(82,238)
กำไรสำหรับปี				326,403

(หน่วย: พันบาท)

	งบการเงินเฉพาะกิจการ			
	สำหรับปีสิ้นสุดวันที่ 31 ธันวาคม 2556			
	ผลิตและ ขายฝาภาชนะ	รับจ้างพิมพ์แผ่น	ลงทุนใน อสังหาริมทรัพย์	รวม
รายได้				
- ในประเทศ	2,020,139	142,799	1,273	2,164,211
- ต่างประเทศ	621,513	-	-	621,513
รายได้ทั้งสิ้น	2,641,652	142,799	1,273	2,785,724
ผลการดำเนินงาน				
กำไรของส่วนงาน	480,118	19,632	1,273	501,023
รายได้และค่าใช้จ่ายที่ไม่ได้ปันส่วน				
ดอกเบี้ยรับ				15,141
รายได้อื่น				37,317
ค่าใช้จ่ายในการบริหาร				(131,784)
กำไรก่อนค่าใช้จ่ายภาษีเงินได้				421,697
ค่าใช้จ่ายภาษีเงินได้				(83,977)
กำไรสำหรับปี				337,720

สินทรัพย์ของแต่ละส่วนงาน ณ วันที่ 31 ธันวาคม 2557 และ 2556 มีดังนี้

(หน่วย: พันบาท)

	งบการเงินซึ่งแสดงเงินลงทุนตามวิธีส่วนได้เสีย			
	31 ธันวาคม 2557			
	ผลิตและ ขายฝาภาชนะ	รับจ้าง พิมพ์แผ่น	ลงทุนใน อสังหาริมทรัพย์	รวม
ที่ดิน อาคารและอุปกรณ์	1,034,938	33,595	-	1,068,533
สินทรัพย์อื่นตามส่วนงาน	850,581	11,778	474,000	1,336,359
สินทรัพย์ส่วนกลาง				705,931
รวมสินทรัพย์				3,110,823

(หน่วย: พันบาท)

	งบการเงินเฉพาะกิจการ			
	31 ธันวาคม 2557			
	ผลิตและ ขายฝาภาชนะ	รับจ้าง พิมพ์แผ่น	ลงทุนใน อสังหาริมทรัพย์	รวม
ที่ดิน อาคารและอุปกรณ์	1,034,938	33,595	-	1,068,533
สินทรัพย์อื่นตามส่วนงาน	850,581	11,778	474,000	1,336,359
สินทรัพย์ส่วนกลาง				703,256
รวมสินทรัพย์				3,108,148

(หน่วย: พันบาท)

	งบการเงินเฉพาะกิจการ			
	31 ธันวาคม 2556			
	ผลิตและ ขายฝาภาชนะ	รับจ้าง พิมพ์แผ่น	ลงทุนใน อสังหาริมทรัพย์	รวม
ที่ดิน อาคารและอุปกรณ์	923,726	32,886	-	956,612
สินทรัพย์อื่นตามส่วนงาน	827,907	13,760	425,232	1,266,899
สินทรัพย์ส่วนกลาง				610,255
รวมสินทรัพย์				2,833,766

บริษัทฯ ดำเนินธุรกิจ ในเขตภูมิศาสตร์หลักคือ ประเทศไทย โดยมีรายได้จากการขายสินค้าทั้งในประเทศและต่างประเทศที่แสดงในตารางข้างต้น โดยมีสินทรัพย์ไม่หมุนเวียนทั้งหมดอยู่ในประเทศไทย

ในปี 2557 บริษัทฯ มีรายได้จากลูกค้ารายใหญ่จำนวนสามราย เป็นจำนวนเงินประมาณ 1,043 ล้านบาท ซึ่งมาจากส่วนงานผลิตและขายฝาภาชนะ (ปี 2556 มีรายได้จากลูกค้ารายใหญ่จำนวนสามราย เป็นจำนวนเงิน 1,129 ล้านบาท ซึ่งมาจากส่วนงานผลิตและขายฝาภาชนะ)

26. กองทุนสำรองเลี้ยงชีพ

บริษัทฯ และพนักงานบริษัทฯ ได้ร่วมกันจัดตั้งกองทุนสำรองเลี้ยงชีพขึ้นตามพระราชบัญญัติกองทุนสำรองเลี้ยงชีพ พ.ศ. 2530 โดยพนักงานจ่ายสะสมเป็นรายเดือนในอัตราร้อยละ 5 ของเงินเดือนพนักงานและบริษัทฯจ่ายสมทบให้อัตราร้อยละ 5 - 10 ของเงินเดือนพนักงาน กรณีพนักงานที่เป็นสมาชิกกองทุนฯ ก่อนวันที่ 1 มกราคม 2546 บริษัทฯ จะจ่ายสมทบอัตราพิเศษให้เมื่ออายุงานครบ 7 ปีเต็ม และ 10 ปีเต็ม กองทุนสำรองเลี้ยงชีพนี้บริหารโดยบริษัทหลักทรัพย์จัดการกองทุน กสิกรไทย จำกัด และจะจ่ายให้แก่พนักงานเมื่อพนักงานนั้นออกจากงานตามระเบียบของกองทุนของบริษัทฯ ในระหว่างปี 2557 บริษัทฯ ได้จ่ายเงินสมทบเป็นจำนวนเงิน 17 ล้านบาท (2556: 16 ล้านบาท)

27. เงินปันผลจ่าย

		งบการเงินซึ่งแสดงเงินลงทุนตามวิธีส่วนได้เสีย / งบการเงินเฉพาะกิจการ		
		เงินปันผลจ่าย		
		รวมเงินปันผล	ต่อหุ้น	เงินปันผลจ่าย
		จ่าย	บุริมสิทธิ	ต่อหุ้นสามัญ
อนุมัติโดย		(พันบาท)	(บาท)	(บาท)
เงินปันผลประจำปี 2556	ที่ประชุมสามัญผู้ถือหุ้นเมื่อวันที่ 22 เมษายน 2557	93,600	3.25	1.75
รวมเงินปันผลที่ประกาศจ่ายในปี 2557		93,600	3.25	1.75
		งบการเงินเฉพาะกิจการ		
		เงินปันผลจ่าย		
		รวมเงินปันผล	ต่อหุ้น	เงินปันผลจ่าย
		จ่าย	บุริมสิทธิ	ต่อหุ้นสามัญ
อนุมัติโดย		(พันบาท)	(บาท)	(บาท)
เงินปันผลประจำปี 2555	ที่ประชุมสามัญผู้ถือหุ้นเมื่อวันที่ 23 เมษายน 2556	80,400	3.00	1.50
รวมเงินปันผลที่ประกาศจ่ายในปี 2556		80,400	3.00	1.50

เงินปันผลประจำปี 2556 ที่ประกาศจ่ายในปีปัจจุบันจำนวน 1,050 บาท เป็นของผู้ถือหุ้นซึ่งไม่มีสิทธิรับเงินปันผล ดังนั้น เงินปันผลที่บริษัทฯจ่ายจริงเป็นจำนวน 93,598,932 บาท

28. ภาวะผูกพัน

ณ วันที่ 31 ธันวาคม 2557 และ 2556 บริษัทฯ มีภาวะผูกพันคงเหลืออยู่ดังต่อไปนี้

ก) บริษัทฯ มีภาวะผูกพันตามคำสั่งซื้อวัตถุดิบ คำสั่งซื้ออะไหล่และงานจ้างบริการ และรายจ่ายฝ่ายทุนกับผู้ขายสินค้าในประเทศและต่างประเทศที่ครบกำหนดจ่ายชำระภายในหนึ่งปี ดังนี้

(หน่วย: ล้าน)

งบการเงินซึ่งแสดงเงินลงทุนตามวิธีส่วนได้เสีย / งบการเงินเฉพาะกิจการ				
31 ธันวาคม 2557				
สกุลเงิน	คำสั่งซื้ออะไหล่		คำสั่งซื้อ	
	คำสั่งซื้อวัตถุดิบ	และงานจ้างบริการ	รายจ่ายฝ่ายทุน	รวม
บาท	162	14	29	205
เหรียญสหรัฐอเมริกา	1	-	-	1
เยน	-	12	-	12
ยูโร	-	-	2	2

(หน่วย: ล้าน)

งบการเงินเฉพาะกิจการ				
31 ธันวาคม 2556				
สกุลเงิน	คำสั่งซื้ออะไหล่		คำสั่งซื้อ	
	คำสั่งซื้อวัตถุดิบ	และงานจ้างบริการ	รายจ่ายฝ่ายทุน	รวม
บาท	224	13	32	269
เหรียญสหรัฐอเมริกา	1	-	-	1
เยน	1	6	14	21

- ข) บริษัทฯ มีหนังสือค้ำประกันที่ออกโดยธนาคารในนามบริษัทฯ เป็นจำนวนเงิน 8 ล้านบาท ซึ่งเกี่ยวเนื่องกับการค้ำประกันการใช้ไฟฟ้าของบริษัทฯ และการทำสัญญาซื้อขายฝอากาศกับหน่วยงานของรัฐ

29. เครื่องมือทางการเงิน

29.1 นโยบายการบริหารความเสี่ยง

เครื่องมือทางการเงินที่สำคัญของบริษัทฯ ตามที่นิยามอยู่ในมาตรฐานการบัญชีฉบับที่ 107 “การแสดงรายการและการเปิดเผยข้อมูลสำหรับเครื่องมือทางการเงิน” ประกอบด้วย เงินสดและรายการเทียบเท่าเงินสด ลูกหนี้และเจ้าหนี้ บริษัทฯ มีความเสี่ยงที่เกี่ยวข้องกับเครื่องมือทางการเงินดังกล่าว และมีนโยบายการบริหารความเสี่ยงดังนี้

ก) ความเสี่ยงด้านการให้สินเชื่อ

บริษัทฯ มีความเสี่ยงด้านการให้สินเชื่อที่เกี่ยวข้องกับลูกหนี้การค้าและลูกหนี้อื่น ฝ่ายบริหารควบคุมความเสี่ยงนี้โดยการกำหนดให้ มีนโยบายและวิธีการในการควบคุมสินเชื่อที่เหมาะสม ดังนั้น บริษัทฯ จึงไม่คาดว่าจะได้รับความเสียหายที่เป็นสาระสำคัญจากการให้สินเชื่อ นอกจากนี้ การให้สินเชื่อของบริษัทฯ ไม่มีการกระจุกตัวเนื่องจากบริษัทฯ มีฐานของลูกค้าที่หลากหลายและมีอยู่จำนวนมาก ราย จำนวนเงินสูงสุดที่บริษัทฯ อาจต้องสูญเสียจากการให้สินเชื่อคือมูลค่าตามบัญชีของลูกค้าที่แสดงอยู่ในงบแสดงฐานะการเงิน

ข) ความเสี่ยงจากอัตราดอกเบี้ย

บริษัทฯ มีความเสี่ยงจากอัตราดอกเบี้ยที่สำคัญอันเกี่ยวเนื่องกับเงินฝากสถาบันการเงิน อย่างไรก็ตาม เนื่องจากสินทรัพย์และหนี้สินทางการเงินส่วนใหญ่มีอัตราดอกเบี้ยที่ปรับขึ้นลงตามอัตราตลาดหรือมีอัตราดอกเบี้ยคงที่ซึ่งใกล้เคียงกับอัตราตลาดในปัจจุบัน ความเสี่ยงจากอัตราดอกเบี้ยของบริษัทฯ จึงอยู่ในระดับต่ำ

สินทรัพย์และหนี้สินทางการเงินที่สำคัญสามารถจัดตามประเภทอัตราดอกเบี้ย และสำหรับสินทรัพย์และหนี้สินทางการเงินที่มีอัตราดอกเบี้ยคงที่สามารถแยกตามวันที่ครบกำหนด หรือ วันที่มีการกำหนดอัตราดอกเบี้ยใหม่ (หากวันที่มีการกำหนดอัตราดอกเบี้ยใหม่ถึงก่อน) ได้ดังนี้

(หน่วย: ล้านบาท)

	งบการเงินซึ่งแสดงเงินลงทุนตามวิธีส่วนได้เสีย / งบการเงินเฉพาะกิจการ				
	ณ วันที่ 31 ธันวาคม 2557				
	อัตราดอกเบี้ย คงที่ครบกำหนด ภายใน 1 ปี	อัตราดอกเบี้ย ปรับขึ้นลงตาม ราคาตลาด	ไม่มีอัตรา ดอกเบี้ย	รวม	อัตรา ดอกเบี้ย (ร้อยละต่อปี)
สินทรัพย์ทางการเงิน					
เงินสดและรายการเทียบเท่าเงินสด	438	17	-	455	0.05 -2.65
เงินลงทุนชั่วคราว	40	-	-	40	2.40
ลูกหนี้การค้าและลูกหนี้อื่น	-	-	437	437	
	<u>478</u>	<u>17</u>	<u>437</u>	<u>932</u>	
หนี้สินทางการเงิน					
เจ้าหนี้การค้าและเจ้าหนี้อื่น	-	-	394	394	
	<u>-</u>	<u>-</u>	<u>394</u>	<u>394</u>	

(หน่วย: ล้านบาท)

	งบการเงินเฉพาะกิจการ				
	ณ วันที่ 31 ธันวาคม 2556				
	อัตราดอกเบี้ย คงที่ครบกำหนด ภายใน 1 ปี	อัตราดอกเบี้ย ปรับขึ้นลงตาม ราคาตลาด	ไม่มีอัตรา ดอกเบี้ย	รวม	อัตรา ดอกเบี้ย (ร้อยละต่อปี)
สินทรัพย์ทางการเงิน					
เงินสดและรายการเทียบเท่าเงินสด	482	7	-	489	0.10 - 2.95
ลูกหนี้การค้าและลูกหนี้อื่น	-	-	432	432	
	<u>482</u>	<u>7</u>	<u>432</u>	<u>921</u>	
หนี้สินทางการเงิน					
เจ้าหนี้การค้าและเจ้าหนี้อื่น	-	-	387	387	
	<u>-</u>	<u>-</u>	<u>387</u>	<u>387</u>	

ค) ความเสี่ยงจากอัตราแลกเปลี่ยน

บริษัทฯ มีความเสี่ยงจากอัตราแลกเปลี่ยนที่สำคัญอันเกี่ยวเนื่องจากการซื้อหรือขายสินค้าเป็นเงินตราต่างประเทศ บริษัทฯ ได้ตกลงทำสัญญาซื้อขายเงินตราต่างประเทศล่วงหน้า ซึ่งส่วนใหญ่มีอายุสัญญาไม่เกินหนึ่งปีเพื่อใช้เป็นเครื่องมือในการบริหารความเสี่ยง

ณ วันที่ 31 ธันวาคม 2557 และ 2556 บริษัทฯ มียอดคงเหลือของสินทรัพย์และหนี้สินทางการเงินที่เป็นสกุลเงินตราต่างประเทศ ดังนี้

งบการเงินซึ่งแสดงเงินลงทุนตามวิธีส่วนได้เสีย /			
งบการเงินเฉพาะกิจการ			
31 ธันวาคม 2557			
สกุลเงิน	สินทรัพย์ทางการเงิน	หนี้สินทางการเงิน	อัตราแลกเปลี่ยนเฉลี่ย
	(ล้านบาท)	(ล้านบาท)	(บาทต่อหน่วยเงินตราต่างประเทศ)
เหรียญสหรัฐอเมริกา	4	3	32.90
เยน	-	40	0.28

งบการเงินเฉพาะกิจการ			
31 ธันวาคม 2556			
สกุลเงิน	สินทรัพย์ทางการเงิน	หนี้สินทางการเงิน	อัตราแลกเปลี่ยนเฉลี่ย
	(ล้านบาท)	(ล้านบาท)	(บาทต่อหน่วยเงินตราต่างประเทศ)
เหรียญสหรัฐอเมริกา	4	4	32.76
เยน	-	21	0.32

ณ วันที่ 31 ธันวาคม 2557 และ 2556 บริษัทฯ มีสัญญาซื้อขายเงินตราต่างประเทศล่วงหน้าคงเหลือดังนี้

งบการเงินซึ่งแสดงเงินลงทุนตามวิธีส่วนได้เสีย / งบการเงินเฉพาะกิจการ					
31 ธันวาคม 2557					
สกุลเงิน	จำนวนที่ซื้อ (ล้านบาท)	จำนวนที่ขาย (ล้านบาท)	อัตราแลกเปลี่ยนตามสัญญา		วันครบกำหนดตามสัญญา
			ซื้อ	ขาย	
(บาทต่อหน่วยเงินตราต่างประเทศ)					
เหรียญสหรัฐอเมริกา	-	2	-	31.89-33.11	8มค. 2558-6กค. 2558

งบการเงินเฉพาะกิจการ					
31 ธันวาคม 2556					
สกุลเงิน	จำนวนที่ซื้อ (ล้านบาท)	จำนวนที่ขาย (ล้านบาท)	อัตราแลกเปลี่ยนตามสัญญา		วันครบกำหนดตามสัญญา
			ซื้อ	ขาย	
(บาทต่อหน่วยเงินตราต่างประเทศ)					
เหรียญสหรัฐอเมริกา	-	2	-	31.12-32.92	3มค. 2557-18มิย. 2557

29.2 มูลค่ายุติธรรมของเครื่องมือทางการเงิน

เนื่องจากเครื่องมือทางการเงินส่วนใหญ่ของบริษัทฯ จัดอยู่ในประเภทระยะสั้นและมีอัตราดอกเบี้ยใกล้เคียงกับอัตราดอกเบี้ยในตลาด บริษัทฯ จึงประมาณมูลค่ายุติธรรมของเครื่องมือทางการเงินใกล้เคียงกับมูลค่าตามบัญชีที่แสดงในงบแสดงฐานะการเงิน

มูลค่ายุติธรรม หมายถึง จำนวนเงินที่ผู้ซื้อและผู้ขายตกลงแลกเปลี่ยนสินทรัพย์กันหรือจ่ายชำระหนี้สินในกรณีที่ทั้งสองฝ่ายมีความรอบรู้และเต็มใจในการแลกเปลี่ยนและสามารถต่อรองราคากันได้อย่างเป็นอิสระในลักษณะที่ไม่มีความเกี่ยวข้องกัน วิธีการกำหนดมูลค่ายุติธรรมขึ้นอยู่กับลักษณะของเครื่องมือทางการเงิน มูลค่ายุติธรรมจะกำหนดจากราคาตลาดล่าสุดหรือกำหนดขึ้นโดยใช้เกณฑ์การวัดมูลค่าที่เหมาะสม

30. การบริหารจัดการทุน

วัตถุประสงค์ในการบริหารจัดการทุนที่สำคัญของบริษัทฯ คือการจัดให้มีซึ่งโครงสร้างทุนที่เหมาะสมเพื่อสนับสนุนการดำเนินธุรกิจของบริษัทฯ และเสริมสร้างมูลค่าการถือหุ้นให้กับผู้ถือหุ้น โดย ณ วันที่ 31 ธันวาคม 2557 บริษัทฯ มีอัตราส่วนหนี้สินต่อทุนเท่ากับ 0.27:1 (2556: 0.28:1)

31. เหตุการณ์ภายหลังรอบระยะเวลารายงาน

เมื่อวันที่ 24 กุมภาพันธ์ 2558 ที่ประชุมคณะกรรมการบริษัทฯ ได้มีมติเห็นชอบให้เสนอต่อที่ประชุมสามัญประจำปีผู้ถือหุ้นซึ่งจะจัดขึ้นในเดือนเมษายน 2558 ในการจ่ายเงินปันผลจากกำไรของปี 2557 ให้แก่ผู้ถือหุ้นสามัญในอัตราหุ้นละ 1.75 บาท และให้แก่ผู้ถือหุ้นบุริมสิทธิในอัตราหุ้นละ 3.25 บาท รวมเป็นเงิน 94 ล้านบาท เงินปันผลนี้จะจ่ายและบันทึกบัญชีภายหลังจากได้รับการอนุมัติจากที่ประชุมสามัญประจำปีผู้ถือหุ้นของบริษัทฯ

32. การอนุมัติงบการเงิน

งบการเงินนี้ได้รับอนุมัติให้ออกโดยคณะกรรมการบริษัทฯ เมื่อวันที่ 24 กุมภาพันธ์ 2558



Independent Auditor's Report

To the Shareholders of Crown Seal Public Company Limited

I have audited the accompanying financial statements of Crown Seal Public Company Limited, which comprise the statement of financial position, in which the equity method is applied as at 31 December 2014, and the related statement of income, in which the equity method is applied, the statement of comprehensive income, in which the equity method is applied, the statement of changes in shareholders' equity, in which the equity method is applied and the statement of cash flows, in which the equity method is applied for the year then ended, and a summary of significant accounting policies and other explanatory information, and have also audited the separate financial statements of Crown Seal Public Company Limited for the same year.

Management's Responsibility for the Financial Statements

Management is responsible for the preparation and fair presentation of these financial statements in accordance with Thai Financial Reporting Standards, and for such internal control as management determines is necessary to enable the preparation of financial statements that are free from material misstatement, whether due to fraud or error.

Auditor's Responsibility

My responsibility is to express an opinion on these financial statements based on my audit. I conducted my audit in accordance with Thai Standards on Auditing. Those standards require that I comply with ethical requirements and plan and perform the audit to obtain reasonable assurance about whether the financial statements are free from material misstatement.

An audit involves performing procedures to obtain audit evidence about the amounts and disclosures in the financial statements. The procedures selected depend on the auditor's judgment, including the assessment of the risks of material misstatement of the financial statements, whether due to fraud or error. In making those risk assessments, the auditor considers internal control relevant to the entity's preparation and fair presentation of the financial statements in order to design audit procedures that are appropriate in the circumstances, but not for the purpose of expressing an opinion on the effectiveness of the entity's internal control. An audit also includes evaluating the appropriateness of accounting policies used and the reasonableness of accounting estimates made by management, as well as evaluating the overall presentation of the financial statements.

I believe that the audit evidence I have obtained is sufficient and appropriate to provide a basis for my audit opinion.

Opinion

In my opinion, the financial statements referred to above present fairly, in all material respects, the financial position of Crown Seal Public Company Limited as at 31 December 2014, its financial performance and cash flows for the year then ended, in accordance with Thai Financial Reporting Standards.

Pimjai Manitkajohnkit

Certified Public Accountant (Thailand) No. 4521

EY Office Limited
Bangkok: 24 February 2015



Statement of financial position

Crown Seal Public Company Limited

As at 31 December 2014

(Unit: Baht)

	Note	Financial statements in which equity method is applied		Separate financial statements
		2014	2014	2013
Assets				
Current assets				
Cash and cash equivalents	7	454,750,901	454,750,901	489,246,091
Current investments		40,289,460	40,289,460	-
Trade and other receivables	6, 8	437,060,399	437,060,399	432,375,151
Inventories	9	489,122,464	489,122,464	469,596,711
Other current assets		15,114,970	15,114,970	9,790,313
Total current assets		1,436,338,194	1,436,338,194	1,401,008,266
Non-current assets				
Investment in associated company	10	49,016,701	46,341,825	-
Long-term investments	11	45,296,738	45,296,738	45,296,738
Investment properties	12	474,000,000	474,000,000	425,232,324
Property, plant and equipment	13	1,068,532,823	1,068,532,823	956,612,228
Intangible assets	14	5,528,659	5,528,659	3,471,762
Other non-current assets		32,110,207	32,110,207	2,144,400
Total non-current assets		1,674,485,128	1,671,810,252	1,432,757,452
Total assets		3,110,823,322	3,108,148,446	2,833,765,718

The accompanying notes are an integral part of the financial statements.



Statement of financial position (continued)

Crown Seal Public Company Limited

As at 31 December 2014

(Unit: Baht)

	Note	Financial statements in which equity method is applied		Separate financial statements	
		2014	2014	2013	
Liabilities and shareholders' equity					
Current liabilities					
Trade and other payables	6, 16	394,113,007	394,113,007	386,912,542	
Rental received in advance to be recognised within one year	6	1,179,275	1,179,275	1,179,275	
Corporate income tax payable		32,745,957	32,745,957	26,090,562	
Other current liabilities		15,566,821	15,566,821	12,615,086	
Total current liabilities		443,605,060	443,605,060	426,797,465	
Non-current liabilities					
Rental received in advance - net of current portion		15,385,424	15,385,424	16,378,032	
Deferred tax liabilities	6	31,893,158	31,893,158	19,374,167	
Provision for long-term employee benefits	23	138,183,201	138,183,201	136,616,787	
Total non-current liabilities	17	185,461,783	185,461,783	172,368,986	
Total liabilities		629,066,843	629,066,843	599,166,451	

The accompanying notes are an integral part of the financial statements.



Statement of financial position (continued)

Crown Seal Public Company Limited

As at 31 December 2014

(Unit: Baht)

Shareholders' equity	Note	Financial statements in which equity method is applied		Separate financial statements	
		2014	2014	2013	
Share capital					
Registered					
799,988 non-cumulative preferred shares of Baht 10 each	18	7,999,880	7,999,880	7,999,880	
52,000,012 ordinary shares of Baht 10 each		520,000,120	520,000,120	520,000,120	
		<u>528,000,000</u>	<u>528,000,000</u>	<u>528,000,000</u>	
Issued and paid-up					
799,988 non-cumulative preferred shares of Baht 10 each	18	7,999,880	7,999,880	7,999,880	
52,000,012 ordinary shares of Baht 10 each		520,000,120	520,000,120	520,000,120	
Additional paid-in capital					
Premium on preferred shares		49,209,704	49,209,704	49,209,704	
Premium on ordinary shares		337,598,339	337,598,339	337,598,339	
Retained earnings					
Appropriated-statutory reserve	19	52,800,000	52,800,000	52,800,000	
Unappropriated		1,486,842,544	1,485,239,297	1,252,435,620	
Other components of shareholders' equity		27,305,892	26,234,263	14,555,604	
Total shareholders' equity		<u>2,481,756,479</u>	<u>2,479,081,603</u>	<u>2,234,599,267</u>	
Total liabilities and shareholders' equity		<u>3,110,823,322</u>	<u>3,108,148,446</u>	<u>2,833,765,718</u>	

The accompanying notes are an integral part of the financial statements.



Income statement

Crown Seal Public Company Limited

For the year ended 31 December 2014

(Unit: Baht)

	Note	Financial statements in which equity method is applied		Separate financial statements	
		2014	2014	2013	
Revenues					
Sales	6	2,623,782,857	2,623,782,857	2,641,651,742	
Service income	6	157,120,193	157,120,193	142,798,773	
Other income	21	203,479,367	203,479,367	152,641,925	
Total revenues		2,984,382,417	2,984,382,417	2,937,092,440	
Expenses					
Cost of sales		2,237,031,374	2,237,031,374	2,119,627,178	
Cost of service		128,735,237	128,735,237	122,793,707	
Selling expenses		70,456,630	70,456,630	141,190,598	
Administrative expenses		139,518,054	139,518,054	131,784,177	
Total expenses		2,575,741,295	2,575,741,295	2,515,395,660	
Profit before share of profit from investment					
in associated company and income tax expenses		408,641,122	408,641,122	421,696,780	
Share of profit from investment in associated company 10		1,603,247	-	-	
Profit before income tax expenses		410,244,369	408,641,122	421,696,780	
Income tax expenses	23	(82,238,513)	(82,238,513)	(83,977,164)	
Profit for the year		328,005,856	326,402,609	337,719,616	
Earnings per share					
24					
Basic earnings per share					
Profit for the year		6.31	6.28	6.49	
Diluted earnings per share					
Profit for the year		6.21	6.18	6.40	

The accompanying notes are an integral part of the financial statements.



Statement of comprehensive income

Crown Seal Public Company Limited

For the year ended 31 December 2014

(Unit: Baht)

	Note	Financial statements in which equity method is applied		Separate financial statements	
		2014	2014	2013	
Profit for the year		328,005,856	326,402,609	337,719,616	
Other comprehensive income for the year					
Actuarial losses	17	-	-	(15,052,638)	
Exchange differences on translation of financial statements in foreign currency		1,071,629	-	-	
Unrealised gain on revaluation of land	13, 20	14,598,324	14,598,324	-	
Income tax effect	23	(2,919,665)	(2,919,665)	3,010,528	
Total comprehensive income for the year		340,756,144	338,081,268	325,677,506	

The accompanying notes are an integral part of the financial statements.



Statement of changes in shareholders' equity

Crown Seal Public Company Limited

For the year ended 31 December 2014

(Unit: Baht)

Financial statements in which equity method is applied

	Other components of equity									
	Retained earnings					Other				
	Issued and paid-up share capital		Premium on shares		Appropriated-		Exchange differences on translation of financial statements in foreign currency		comprehensive income - surplus on revaluation of assets	
Preferred shares	Ordinary shares	Preferred shares	Ordinary shares	statutory reserve	Unappropriated	in foreign currency	of assets	of shareholders' equity	shareholders' equity	Total
Balance as at 1 January 2014	7,999,880	520,000,120	49,209,704	337,598,339	52,800,000	1,252,435,620	-	14,555,604	14,555,604	2,234,599,267
Profit for the year	-	-	-	-	-	328,005,856	-	-	-	328,005,856
Other comprehensive income for the year	-	-	-	-	-	-	1,071,629	11,678,659	12,750,288	12,750,288
Total comprehensive income for the year	-	-	-	-	-	-	1,071,629	11,678,659	12,750,288	340,756,144
Dividend paid (Note 27)	-	-	-	-	-	(93,598,932)	-	-	-	(93,598,932)
Balance as at 31 December 2014	7,999,880	520,000,120	49,209,704	337,598,339	52,800,000	1,486,842,544	1,071,629	26,234,263	27,305,892	2,481,756,479

The accompanying notes are an integral part of the financial statements.



Statement of changes in shareholders' equity

Crown Seal Public Company Limited

For the year ended 31 December 2014

Crown Seal Public Company Limited

Statement of changes in shareholders' equity

For the year ended 31 December 2014

(Unit: Baht)

	Separate financial statements										
	Issued and paid-up share capital				Premium on shares		Retained earnings			Other components of equity	
	Preferred shares	Ordinary shares	Preferred shares	Ordinary shares	Preferred shares	Ordinary shares	Appropriated- statutory reserve	Unappropriated	Other comprehensive income - surplus on revaluation of assets	Total other components of shareholders' equity	Total shareholders' equity
Balance as at 1 January 2013	7,999,880	520,000,120	49,209,704	337,598,339	49,209,704	337,598,339	52,800,000	1,007,007,196	14,555,604	14,555,604	1,989,170,843
Profit for the year	-	-	-	-	-	-	-	337,719,616	-	-	337,719,616
Other comprehensive income for the year	-	-	-	-	-	-	-	(12,042,110)	-	-	(12,042,110)
Total comprehensive income for the year	-	-	-	-	-	-	-	325,677,506	-	-	325,677,506
Dividend paid (Note 27)	-	-	-	-	-	-	-	(80,249,082)	-	-	(80,249,082)
Balance as at 31 December 2013	7,999,880	520,000,120	49,209,704	337,598,339	49,209,704	337,598,339	52,800,000	1,252,435,620	14,555,604	14,555,604	2,234,599,267
Balance as at 1 January 2014	7,999,880	520,000,120	49,209,704	337,598,339	49,209,704	337,598,339	52,800,000	1,252,435,620	14,555,604	14,555,604	2,234,599,267
Profit for the year	-	-	-	-	-	-	-	326,402,609	-	-	326,402,609
Other comprehensive income for the year	-	-	-	-	-	-	-	-	11,678,659	11,678,659	11,678,659
Total comprehensive income for the year	-	-	-	-	-	-	-	326,402,609	11,678,659	11,678,659	338,081,268
Dividend paid (Note 27)	-	-	-	-	-	-	-	(93,598,932)	-	-	(93,598,932)
Balance as at 31 December 2014	7,999,880	520,000,120	49,209,704	337,598,339	49,209,704	337,598,339	52,800,000	1,485,239,297	26,234,263	26,234,263	2,479,081,603

The accompanying notes are an integral part of the financial statements.



Statement of cash flows

Crown Seal Public Company Limited

For the year ended 31 December 2014

(Unit: Baht)

	Financial statements		
	in which equity		Separate financial statements
	method is applied		
	2014	2014	2013
Cash flows from operating activities			
Profit before tax	410,244,369	408,641,122	421,696,780
Adjustments to reconcile profit before tax to net cash provided by (paid from) operating activities:			
Allowance for diminution in value of inventories and write off of inventories and spare parts	27,886,546	27,886,546	26,248,644
Depreciation and amortisation	133,089,947	133,089,947	112,315,629
Share of profit from investment in associated company	(1,603,247)	-	-
Gain on sales of long-term investments	-	-	(4,018,007)
Reversal of loss on diminution in value of long-term investments	-	-	(7,314,000)
Gain on change in the value of investment properties	(48,767,676)	(48,767,676)	-
Gain on sales of equipment	(139,535)	(139,535)	(211,859)
Provision for long-term employee benefits	7,865,200	7,865,200	4,943,229
Interest income	(13,059,739)	(13,059,739)	(15,140,877)
Dividend income	(14,100)	(14,100)	(12,000)
Unrealised gain on exchange rate	(92,132)	(92,132)	(1,170,792)
Profit from operating activities before changes in operating assets and liabilities	515,409,633	515,409,633	537,336,747
Decrease (increase) in operating assets			
Trade and other receivables	(4,421,539)	(4,421,539)	(32,855,047)
Inventories	(47,412,298)	(47,412,298)	(64,672,925)
Other current assets	(5,292,854)	(5,292,854)	(556,789)
Other non-current assets	(1,646,230)	(1,646,230)	587,606
Increase (decrease) in operating liabilities			
Trade and other payables	7,386,105	7,386,105	(14,532,786)
Other current liabilities	2,951,262	2,951,262	(6,192,720)
Rental received in advance	(992,608)	(992,608)	(992,608)
Provision for long-term employee benefits	(6,298,785)	(6,298,785)	(2,237,115)
Cash flows from operating activities	459,682,686	459,682,686	415,884,363
Cash paid for corporate income tax	(65,983,793)	(65,983,793)	(92,090,095)
Net cash flows from operating activities	393,698,893	393,698,893	323,794,268

The accompanying notes are an integral part of the financial statements.



Statement of cash flows (continued)

Crown Seal Public Company Limited

For the year ended 31 December 2014

(Unit: Baht)

	Financial statements		
	in which equity		Separate financial statements
	method is applied		
	2014	2014	2013
Cash flows from investing activities			
Increase in current investments	(40,289,460)	(40,289,460)	-
Increase in investment in associated company	(46,341,825)	(46,341,825)	-
Cash receipt from sales of long-term investments	-	-	58,018,007
Acquisitions of equipment	(228,803,381)	(228,803,381)	(284,345,773)
Proceeds from sales of equipment	750,641	750,641	5,415,300
Increase in intangible assets	(4,482,448)	(4,482,448)	(1,183,400)
(Increase) decrease in advance paid for purchase of machinery	(28,603,640)	(28,603,640)	12,375,400
Interest income	12,967,876	12,967,876	15,303,551
Dividend income	14,100	14,100	12,000
Net cash flows used in investing activities	(334,788,137)	(334,788,137)	(194,404,915)
Cash flows from financing activities			
Dividend paid	(93,598,932)	(93,598,932)	(80,249,082)
Net cash flows used in financing activities	(93,598,932)	(93,598,932)	(80,249,082)
Net increase (decrease) in cash and cash equivalents	(34,688,176)	(34,688,176)	49,140,271
Effect of exchange rate on cash and cash equivalents	192,986	192,986	1,478,528
Cash and cash equivalents at beginning of year	489,246,091	489,246,091	438,627,292
Cash and cash equivalents at end of year (Note 7)	454,750,901	454,750,901	489,246,091
	-	-	-
Supplemental cash flows information			
Non-cash transactions: -			
Adjustment of provision for long-term employee benefits	-	-	15,052,638
Renew revaluation surplus of land	14,598,324	14,598,324	-

The accompanying notes are an integral part of the financial statements.



Notes to financial statements

Crown Seal Public Company Limited

For the year ended 31 December 2014

1. General information

Crown Seal Public Company Limited (“the Company”) is a public company incorporated and domiciled in Thailand. Its parent company is Nippon Closures Co., Ltd., which was incorporated in Japan. The parent company of the Group is Toyo Seikan Group Holdings, Ltd.. The Company is principally engaged in the manufacture and sale of caps for bottles and the hire of printing sheets. The registered office of the Company is at 5 Soi Rangsit - Nakhon Nayok 46, Tambon Prachatipat, Amphur Thanyaburi, Pathum Thani.

2. Basis of preparation

The financial statements have been prepared in accordance with Thai Financial Reporting Standards enunciated under the Accounting Professions Act B.E. 2547 and their presentation has been made in compliance with the stipulations of the Notification of the Department of Business Development dated 28 September 2011, issued under the Accounting Act B.E. 2543.

The financial statements in Thai language are the official statutory financial statements of the Company. The financial statements in English language have been translated from the Thai language financial statements.

The financial statements have been prepared on a historical cost basis except where otherwise disclosed in the accounting policies.

3. New financial reporting standards

Below is a summary of financial reporting standards that became effective in the current accounting year and those that will become effective in the future.

(a) Financial reporting standards that became effective in the current accounting year

Conceptual Framework for Financial Reporting (revised 2014)

Accounting Standards:

TAS 1 (revised 2012)	Presentation of Financial Statements
TAS 7 (revised 2012)	Statement of Cash Flows
TAS 12 (revised 2012)	Income Taxes
TAS 17 (revised 2012)	Leases
TAS 18 (revised 2012)	Revenue
TAS 19 (revised 2012)	Employee Benefits
TAS 21 (revised 2012)	The Effects of Changes in Foreign Exchange Rates
TAS 24 (revised 2012)	Related Party Disclosures
TAS 28 (revised 2012)	Investments in Associates
TAS 31 (revised 2012)	Interests in Joint Ventures
TAS 34 (revised 2012)	Interim Financial Reporting
TAS 36 (revised 2012)	Impairment of Assets
TAS 38 (revised 2012)	Intangible Assets

Financial Reporting Standards:

TFRS 2 (revised 2012)	Share-based Payment
TFRS 3 (revised 2012)	Business Combinations
TFRS 5 (revised 2012)	Non-current Assets Held for Sale and Discontinued Operations
TFRS 8 (revised 2012)	Operating Segments

Accounting Standard Interpretations:

TSIC 15	Operating Leases -Incentives
TSIC 27	Evaluating the Substance of Transactions Involving the Legal Form of a Lease
TSIC 29	Service Concession Arrangements: Disclosures
TSIC 32	Intangible Assets -Web Site Costs

Financial Reporting Standard Interpretations:

TFRIC 1	Changes in Existing Decommissioning, Restoration and Similar Liabilities
TFRIC 4	Determining whether an Arrangement contains a Lease
TFRIC 5	Rights to Interests arising from Decommissioning, Restoration and Environmental Rehabilitation Funds
TFRIC 7	Applying the Restatement Approach under TAS 29 Financial Reporting in Hyperinflationary Economies
TFRIC 10	Interim Financial Reporting and Impairment
TFRIC 12	Service Concession Arrangements
TFRIC 13	Customer Loyalty Programmes
TFRIC 17	Distributions of Non-cash Assets to Owners
TFRIC 18	Transfers of Assets from Customers

Accounting Treatment Guidance for Stock Dividend

These financial reporting standards were amended primarily to align their content with the corresponding International Financial Reporting Standards. Most of them were made to amend wording and terminology, or to provide interpretations and accounting guidance to users of the accounting standards. These financial reporting standards do not have any significant impact on the financial statements.

(b) Financial reporting standards that will become effective in the future

The Federation of Accounting Professions has issued a number of revised and new financial reporting standards that become effective for fiscal years beginning on or after 1 January 2015. These financial reporting standards were aimed at alignment with the corresponding International Financial Reporting Standards, with most of the changes directed towards revision of wording and terminology, and provision of interpretations and accounting guidance to users of accounting standards. The management of the Company believes they will not have any significant impact on the financial statements in the year in which they are adopted. However, some of these financial reporting standards involve changes to key principles, as discussed below:

TAS 19 (revised 2014) Employee Benefits

This revised standard requires that the entity recognize actuarial gains and losses immediately in other comprehensive income while the existing standard allows the entity to recognise such gains and losses immediately in profit or loss, or in other comprehensive income, or to recognise them gradually in profit or loss.

This revised standard does not have any impact on the financial statements as the Company already recognised actuarial gains and losses immediately in other comprehensive income.

TFRS 10 Consolidated Financial Statements

TFRS 10 prescribes requirements for the preparation of consolidated financial statements and replaces the part dealing with consolidated financial statements as included in TAS 27 Consolidated and Separate Financial Statements. This standard changes the principles used in considering whether control exists. Under this standard, an investor is deemed to have control over an investee if it has rights, or is exposed, to variable returns from its involvement with the investee, and it has the ability to direct the activities that affect the amount of its returns, even if it holds less than half of the shares or voting rights. This important change requires the management to exercise a lot of judgement when reviewing whether the Company and its subsidiaries have control over the investees and determine which entities have to be included for preparation of the consolidated financial statements.

The management of the Company believes that this standard will not have any significant impact on the Company's financial statements.

TFRS 11 Joint Arrangements

TFRS 11 supersedes TAS 31 Interests in Joint Ventures. This standard requires an entity to account for an investment in a jointly controlled entity that meets the definition of a joint venture using the equity method while TAS 31 allows the entity to apply either the proportionate consolidation method or the equity method to account for such an investment.

The management of the Company believes that this standard will not have any impact on the Company's financial statements as the Company did not have investment in jointly controlled entities.

TFRS 12 Disclosure of Interests in Other Entities

This standard stipulates disclosures relating to an entity's interests in subsidiaries, joint arrangements and associates, including structured entities. This standard therefore has no financial impact to the financial statements of the Company.

TFRS 13 Fair Value Measurement

This standard provides guidance on how to measure fair value and stipulates disclosures related to fair value measurements. Entities are to apply the guidance under this standard if they are required by other accounting standards to measure their assets or liabilities at fair value. The effect of the change from the adoption of this standard is to be recognised prospectively.

Based on the preliminary analysis, the management of the Company believes that this standard will not have any significant impact on the Company's financial statements.

4. Significant accounting policies

4.1 Revenue recognition

Sales of goods are recognised when the significant risks and rewards of ownership of the goods have passed to the buyers. Sales are the invoiced value, excluding value added tax of goods supplied after deducting discounts and allowances.

Service revenue is recognised when services have been rendered taking into account the stage of completion.

Rental income is recognised as income over the term of the lease agreement.

Interest income is recognised on an accrual basis based on the effective interest rate.

Dividends are recognised when the right to receive the dividends is established.

Export subsidies granted by the Ministry of Finance in the form of tax coupons are recognised as income when the Company obtains written notification of approval of the tax coupon.

4.2 Cash and cash equivalents

Cash and cash equivalents consist of cash in hand and at banks, and all highly liquid investments with an original maturity of three months or less and not subject to withdrawal restrictions.

4.3 Trade and other receivables

Trade and other receivables are stated at the net realisable value. Allowance for doubtful accounts is provided for the estimated losses that may be incurred in collection of receivables. The allowance is generally based on collection experiences and analysis of debt aging.

4.4 Inventories

Finished goods and work in process are valued at the lower of cost (under the weighted average method) and net realisable value. The cost of inventories is measured using the standard cost, which approximated actual cost and includes all the production costs and attributable factory overheads.

Raw materials, chemicals, spare parts and factory supplies are valued at the lower of average cost and net realisable value and are charged to production costs whenever consumed.

4.5 Investments

Investment in associated company is accounted for in the financial statements, in which the equity method is applied, using the equity method and are accounted for in the separate financial statements using the cost method.

Investments in non-marketable equity securities, which the Company classifies as other investments, are stated at cost net of allowance for loss on diminution in value (if any).

4.6 Investment properties

Investment properties are measured initially at cost, including transaction costs. Subsequent to initial recognition, investment properties are stated at fair value. Any gains or losses arising from changes in the value of investment properties are recognised in the income statement when incurred.

On disposal of investment properties, the difference between the net disposal proceeds and the carrying amount of the asset is recognised in the income statement in the period when the asset is derecognised.

4.7 Property, plant and equipment/Depreciation

Land is stated at the revalued amount. Plant and equipment are stated at cost less accumulated depreciation and allowance for loss on impairment of assets (if any).

Land are initially recorded at cost on the acquisition date, and subsequently revalued by an independent professional appraiser to their fair values. Revaluations are made with sufficient regularity to ensure that the carrying amount does not differ materially from fair value at the end of reporting period.

Differences arising from the revaluation are dealt with in the financial statements as follows:

- When an asset's carrying amount is increased as a result of a revaluation of the Company's assets, the increase is credited directly to the other comprehensive income and the cumulative increase is recognised equity under the heading of "Revaluation surplus on assets". However, a revaluation increase is recognised as income to the extent that it reverses a revaluation decrease in respect of the same asset previously recognised as an expense.
- When an asset's carrying amount is decreased as a result of a revaluation of the Company's assets, the decrease is recognised in the income statement. However, the revaluation decrease is charged to the other comprehensive income to the extent that it does not exceed an amount already held in the "Revaluation surplus on assets" in respect of the same assets.

Depreciation of plant and equipment is calculated by reference to their costs, on the straight-line basis over the following estimated useful lives.

Buildings and building improvements	5 - 20	years
Machinery and equipment	3 - 15	years
Furniture, fixtures, office equipment and motor vehicles	3 - 5	years

Depreciation is included in determining income.

No depreciation is provided on land and assets under installation.

An item of property, plant and equipment is derecognised upon disposal or when no future economic benefits are expected from its use or disposal. Any gain or loss arising on disposal of an asset is included in the income statement when the asset is derecognised.

4.8 Intangible assets and amortisation

Intangible assets are carried at cost less accumulated amortisation and accumulated impairment losses (if any).

Intangible assets with finite lives are amortised on a systematic basis over the economic useful life and tested for impairment whenever there is an indication that the intangible asset may be impaired. The amortisation period and the amortisation method of such intangible assets are reviewed at least at each financial year end. The amortisation expense is charged to the income statement.

A summary of the intangible assets with finite useful lives is as follows.

	<u>Useful lives</u>
Computer software	3 and 5 years
Licenses	6 years

4.9 Related party transactions

Related parties comprise enterprises and individuals that control, or are controlled by, the Company, whether directly or indirectly, or which are under common control with the Company.

They also include associated companies and individuals which directly or indirectly own a voting interest in the Company that gives them significant influence over the Company, and key management personnel, and directors and officers with authority in the planning and direction of the Company's operations.

4.10 Long-term leases

Leases of equipment which transfer substantially all the risks and rewards of ownership are classified as finance leases. Finance leases are capitalised at the lower of the fair value of the leased assets and the present value of the minimum lease payments. The outstanding rental obligations, net of finance charges, are included in other long-term payables, while the interest element is charged to the income statement over the lease period. The equipment acquired under finance leases is depreciated over the useful life of the asset.

Leases of equipment which do not transfer substantially all the risks and rewards of ownership are classified as operating leases. Operating lease payments are recognised as an expense in the income statement on a straight-line basis over the lease term.

4.11 Foreign currencies

The financial statements are presented in Baht, which is also the Company's functional currency.

Transactions in foreign currencies are translated into Baht at the exchange rate ruling at the date of the transaction. Monetary assets and liabilities denominated in foreign currencies are translated into Baht at the exchange rate ruling at the end of reporting period.

Gains and losses on exchange are included in determining income.

4.12 Impairment of assets

At the end of each reporting period, the Company performs impairment reviews in respect of the property, plant and equipment and other intangible assets whenever events or changes in circumstances indicate that an asset may be impaired. An impairment loss is recognised when the recoverable amount of an asset, which is the higher of the asset's fair value less costs to sell and its value in use, is less than the carrying amount.

An impairment loss is recognised in the income statement. However in cases where land was previously revalued and the revaluation was taken to equity, a part of such impairment is recognised in equity up to the amount of the previous revaluation.

In the assessment of asset impairment if there is any indication that previously recognised impairment losses may no longer exist or may have decreased, the Company estimates the asset's recoverable amount. A previously recognised impairment loss is reversed only if there has been a change in the assumptions used to determine the asset's recoverable amount since the last impairment loss was recognised. The increased carrying amount of the asset attributable to a reversal of an impairment loss shall not exceed the carrying amount that would have been determined had no impairment loss been recognised for the asset in prior years. Such reversal is recognised in the income statement unless the asset is carried at a revalued amount, in which case the reversal, which exceeds the carrying amount that would have been determined, is treated as a revaluation increase.

4.13 Employee benefits

Short-term employee benefits

Salaries, wages, bonuses and contributions to the social security fund are recognised as expenses when incurred.

Post-employment benefits (Defined contribution plans)

The Company and its employees have jointly established a provident fund in accordance with the Provident Fund Act B.E. 2530. The fund is monthly contributed by employees and by the Company. The fund's assets are held in a separate trust fund and the Company's contributions are recognised as expenses when incurred. In addition, the Company has contributions for provident fund made before the Provident Fund Act B.E. 2530 was effective. The Company manages this fund itself and will pay it to the employees upon their termination.

Post-employment benefits (Defined benefit plans) and other long-term employee benefits

The Company has obligations in respect of the severance payments it must make to employees upon retirement under labor law. The Company treats these severance payment obligations as a defined benefit plan. In addition, the Company provides other long-term employee benefit plan, namely long service awards.

The obligation under the defined benefit plan and other long-term employee benefit plans is determined by a professionally qualified independent actuary based on actuarial techniques, using the projected unit credit method.

Actuarial gains and losses arising from post-employment benefits (Defined benefit plans) are recognised immediately in other comprehensive income and for other long-term benefits are recognised immediately in the income statement.

4.14 Provisions

Provisions are recognised when the Company has a present obligation as a result of a past event, it is probable that an outflow of resources embodying economic benefits will be required to settle the obligation, and a reliable estimate can be made of the amount of the obligation.

4.15 Income tax

Income tax expense represents the sum of corporate income tax currently payable and deferred tax.

Current tax

Current income tax is provided in the accounts at the amount expected to be paid to the taxation authorities, based on taxable profits determined in accordance with tax legislation.

Deferred tax

Deferred income tax is provided on temporary differences between the tax bases of assets and liabilities and their carrying amounts at the end of each reporting period, using the tax rates enacted at the end of the reporting period.

The Company recognises deferred tax liabilities for all taxable temporary differences while they recognise deferred tax assets for all deductible temporary differences and tax losses carried forward to the extent that it is probable that future taxable profit will be available against which such deductible temporary differences and tax losses carried forward can be utilised.

At each reporting date, the Company reviews and reduces the carrying amount of deferred tax assets to the extent that it is no longer probable that sufficient taxable profit will be available to allow all or part of the deferred tax asset to be utilised.

The Company records deferred tax directly to shareholders' equity if the tax relates to items that are recorded directly to shareholders' equity.

4.16 Forward exchange contracts

Receivables and payables arising from forward exchange contracts are translated into Baht at the rates of exchange ruling at the end of reporting period. Unrecognised gains and losses from the translations are included in determining income. Premiums or discounts on forward exchange contracts are amortised on a straight-line basis over the contract periods.

5. Significant accounting judgments and estimates

The preparation of financial statements in conformity with financial reporting standards at times requires management to make subjective judgments and estimates regarding matters that are inherently uncertain. These judgments and estimates affect reported amounts and disclosures; and actual results could differ from these estimates. Significant judgments and estimates are as follows.

Leases

In determining whether a lease is to be classified as an operating lease or finance lease, the management is required to use judgment regarding whether significant risk and rewards of ownership of the leased asset has been transferred, taking into consideration terms and conditions of the arrangement.

Allowance for doubtful accounts

In determining an allowance for doubtful accounts, the management needs to make judgment and estimates based upon, among other things, past collection history, aging profile of outstanding debts and the prevailing economic condition.

Allowance for diminution in value of inventories

Allowances for diminution in the value of inventories accounts are intended to adjust the value of inventories for probable losses. The management uses judgment to estimate losses, based on an analysis of inventory aging, taking into account the current situation with respect to sales of inventory items, on a specific basis.

Allowance for diminution in value of investments

The Company treats other investments as impaired when there has been a significant or prolonged decline in the fair value below their cost or where other objective evidence of impairment exists. The determination of what is “significant” or “prolonged” requires judgment of the management.

Investment properties

The Company presents investment property at the fair value estimated by an independent appraiser, and recognises changes in the fair value in the income statement. The independent appraiser values the investment property using the sales comparison approach and the depreciated replacement cost approach. The key assumptions used in estimating the fair value are described in Note 12.

Property plant and equipment/Depreciation

In determining depreciation of plant and equipment, the management is required to make estimates of the useful lives and residual values of the plant and equipment and to review estimate useful lives and residual values when there are any changes.

The Company measures land at revalued amounts. Such amounts are determined by the independent valuer using sales comparison approach, and such valuation involves certain assumptions and estimates.

In addition, the management is required to review property, plant and equipment for impairment on a periodical basis and records impairment losses when it is determined that their recoverable amount is lower than the carrying amount. This requires judgments regarding forecast of future revenues and expenses relating to the assets subject to the review.

Intangible assets

The initial recognition and measurement of intangible assets, and subsequent impairment testing, require management to make estimates of cash flows to be generated by the asset and to choose a suitable discount rate in order to calculate the present value of those cash flows.

Deferred tax assets

Deferred tax assets are recognised for deductible temporary differences to the extent that it is probable that taxable profit will be available against which the temporary differences can be utilised. Significant management judgement is required to determine the amount of deferred tax assets that can be recognised, based upon the likely timing and level of estimate future taxable profits.

Post-employment benefits under defined benefit plans and other long-term employee benefits

The obligation under the defined benefit plan and other long-term employee benefit plans is determined based on actuarial techniques. Such determination is made based on various assumptions, including discount rate, future salary increase rate, mortality rate and staff turnover rate.

6. Related party transactions

During the years, the Company had significant business transactions with related parties. Such transactions, which are summarised below, arose in the ordinary course of business and were concluded on commercial terms and bases agreed upon between the Company and those related parties.

(Unit: Thousand Baht)

	Financial statements in which equity method is applied / Separate financial statements	Separate financial statements	Transfer pricing policy
	2014	2013	
<u>Transactions with related companies</u>			
Sales of caps	661,109	687,294	Market price
Service income from printing sheets	154,758	139,818	Market price
Rental income	3,145	3,184	Contract price
Sales of equipment, spare parts and raw materials	1,528	1,513	Price charged to other customers in the normal course of business
Administrative income	9,077	9,365	Contract price
Purchases of raw materials	2,603	2,177	Market price
Purchases of spare parts and machinery	20,217	33,001	Market price
Royalty fee	22,436	25,155	A percentage of net sales of each product
Claim payment for damaged goods	1,331	6,984	At cost
Transfer value of machine shared the ownership	989	4,190	At cost
Dividend paid	60,455	51,984	As declared

Directors and management's benefits

During the years ended 31 December 2014 and 2013, the Company had employee benefit expenses payable to its directors and management as below.

(Unit: Thousand Baht)

	Financial statements in which equity method is applied / Separate financial statements	Separate financial statements
	2014	2013
Short-term employee benefits	19,257	18,146
Post-employment benefits	215	153
Total	19,472	18,299

As at 31 December 2014 and 2013, the balances of the accounts between the Company and those related parties are as follows.

(Unit: Thousand Baht)

	Financial statements in which equity method is applied / Separate financial statements	Separate financial statements
	2014	2013
Trade accounts receivable - related parties (Note 8)	108,304	83,590
Other receivables - related parties (Note 8)	11,149	8,215
Other payables - related parties (Note 16)	23,735	17,821
Rental received in advance		
Rental received in advance	16,565	17,557
Less: Current portion	(1,179)	(1,179)
Net	15,386	16,378

Additional information concerning the transactions with the related parties is as follows.

a) The relationships between the Company and related parties are summarised below.

Company	Type of business	Relationship
PT Indonesia Caps and Closures Co., Ltd.	Produce and distribute packaging caps for beverage	Associated company
Boonrawd Brewery Group	Manufacture and sale of beverages	Shareholder and common directors
Thai Namthip Co., Ltd.	Manufacture and sale of beverages	Shareholder and common directors
Serm Suk Public Co., Ltd.	Manufacture and sale of beverages	Shareholder and common directors
Toyo Seikan Group Holdings, Ltd.	Manufacture and sale of packaging	Shareholder and common directors
Nippon Closures Co., Ltd.	Manufacture and sale of packaging	Shareholder and common directors
Bangkok Can Manufacturing Co., Ltd.	Manufacture and sale of 2 & 3 - piece cans	Common shareholders and directors
Toyo Seikan (Thailand) Co., Ltd.	Manufacture and sale of plastic packaging	Common shareholders and directors
Saiwai Shoji Co., Ltd.	Sale of machinery and spare parts	Common shareholders
Toyo Filling International Co., Ltd.	Containing service and sale of aerosol can	Common shareholders
Kanagata (Thailand) Co., Ltd.	Plastic injection mould and blow mould manufacturing	Common shareholders

- b) The transactions with trade accounts receivable - related parties are conducted in the normal course of business of the Company and in accordance with its established objectives, which are the manufacture and distribution of products to customers who are shareholders of the Company and are in competition with each other, and the provision of printing services.
- c) Other receivables - related parties comprise the outstanding balances from rental, sales of equipment and spare parts, administrative assistance and the provision of IT infrastructure services to related companies.
- d) Other payables - related parties comprise the outstanding balances from purchases of raw materials, spare parts and machinery, accrued royalty fee and accrued claims payments for damaged goods.
- e) The stipulated conditions of the provision of printing services to Bangkok Can Manufacturing Co., Ltd. are that payment is to be made on a monthly basis and the period of service is indefinite.
- f) Rental received in advance represents rental received under the agreement to rent out certain plots of land to Bangkok Can Manufacturing Co., Ltd. for a period of 30 years, ending 1 July 2031.

Moreover, the Company entered into agreements to rent out additional land and building to Bangkok Can Manufacturing Co., Ltd. The rental for this land, determined based on the appraisal value, and for the building, calculated on the basis of depreciated cost, is payable in annual amounts. Compensation for the years ended August 2014 and 2013 totaled Baht 0.3 million and Baht 0.3 million, respectively.

- g) The Company rents office space and provides central services, to Toyo Seikan (Thailand) Co., Ltd. Compensation for the years ended December 2014 and 2013 totaled Baht 1 million and Baht 1 million, respectively, payable on a monthly basis.

The Company extended the term of office rental with provision of central services for one year, ending December 2014, with compensation amounting to Baht 1 million.

- h) The Company entered into agreements to provide the rentals of server and storage machine to the related companies in the group of Toyo Seikan Group Holdings Ltd. Agreements cover for a period of 4 years, ending December 2014. Compensation is Baht 3 million, payable on an annual basis.

- i) The Company entered into agreements to provide administrative services for computer software and hardware and personnel systems to related companies in the group of Toyo Seikan Group Holdings Ltd. Compensation under these agreements for the years 2014 and 2013 totaled Baht 7 million per annum, payable on a monthly basis.

The Company extended the agreements to provide above services for a period of one year, ending December 2015, with compensation amounting to Baht 7 million.

During the second quarter of the year 2013, the Company provided SAP installation services to Toyo Seikan (Thailand) Co., Ltd. The service agreement was for a period of three months, ended June 2013, with compensation payable at estimated cost plus a fixed margin, which totaled Baht 2 million. Payment was due upon completion of service.

- j) The Company entered into sales of assets and service of generating the electricity with Bangkok Can Manufacturing Co., Ltd. The compensation payment is fix rate per month and the period of services is indefinite.

- k) The Company entered into technical license agreement with Nippon Closures Co., Ltd., whereby the Company receives technical support services for the manufacture of caps. The agreement ends in December 2017. Compensation is payable at a percentage of net sales of products stipulated in the agreement, on a semi-annual basis.

Moreover, the Company entered into an additional technical license agreement with such company, whereby the Company receives technical support services for the manufacture of composite caps. The agreement runs for 6 years, ending December 2016, with compensation in the form of an initial payment of JPY 5 million yen and an annual fee at a percentage of net sales of these products.

7. Cash and cash equivalents

(Unit: Thousand Baht)

	Financial statements in which equity method is applied / Separate financial statements	Separate financial statements
	2014	2013
Cash	191	156
Bank deposits	454,560	489,090
Total	454,751	489,246

As at 31 December 2014, bank deposits in savings accounts and fixed deposits carried interests between 0.10% and 2.65% per annum (2013: between 0.10% and 2.95% per annum).

8. Trade and other receivables

(Unit: Thousand Baht)

	Financial statements in which equity method is applied / Separate financial statements	Separate financial statements
	2014	2013
<u>Trade accounts receivable - related parties</u>		
Aged on the basis of due dates		
Not yet due	74,863	59,676
Past due		
Up to 3 months	33,441	23,914
Total trade accounts receivable - related parties	108,304	83,590
<u>Trade accounts receivable - unrelated parties</u>		
Aged on the basis of due dates		
Not yet due	255,222	242,049
Past due		
Up to 3 months	59,059	94,567
3 - 6 months	10	-
6 - 12 months	-	84
Total trade accounts receivable - unrelated parties	314,291	336,700
<u>Other receivables - related parties</u>		
Advances	2,743	2,457
Accrued income	8,406	5,758
Total other receivables - related parties	11,149	8,215
<u>Other receivables - unrelated parties</u>		
Advances	887	591
Receivable from scrap sales	1,048	782
Others	1,381	2,497
Total other receivables - unrelated parties	3,316	3,870
Total trade and other receivables	437,060	432,375

9. Inventories

(Unit: Thousand Baht)

	Financial statements in which equity method is applied / Separate financial statements			Separate financial statements		
	2014			2013		
	Cost	Reduce cost to net realisable value	Inventories- net	Cost	Reduce cost to net realisable value	Inventories- net
Finished goods	141,509	(17,094)	124,415	126,614	(12,975)	113,639
Work in process	151,063	(6,771)	144,292	157,861	(7,111)	150,750
Raw materials	155,553	(4,866)	150,687	144,449	(2,440)	142,009
Goods in transit	20,370	-	20,370	14,979	-	14,979
Spare parts	49,358	-	49,358	48,220	-	48,220
Total	517,853	(28,731)	489,122	492,123	(22,526)	469,597

During the current year, the Company reduced cost of inventories by Baht 28 million (2013: Baht 26 million), to reflect the net realisable value. This was included in cost of sales. In addition, the Company reversed the write-down of cost of inventories by Baht 22 million (2013: Baht 19 million), and reduced the amount of inventories recognised as expenses during the year.

10. Investment in associated company

10.1 Details of investment in associated company

(Unit: Thousand Baht)

Associate's name	Nature of business	Country of incorporation	Shareholding percentage (%)	Financial statement in which equity method is applied	Separate financial statements	
				Carrying amounts based on equity method	Cost	
				2014	2014	2013
PT Indonesia Caps and Closures Co., Ltd.	Produce and distribute packaging caps for beverages	Republic of Indonesia	25	49,017	46,342	-

10.2 Share of profit (loss) and dividend received

During the year 2014, the Company has recognised its share of profit from investment in associated company in the financial statements in which equity method is applied and dividend income in the separate financial statements as follows:

(Unit: Thousand Baht)

Associates' name	Financial statements in which equity method is applied	Separate financial statements
	Share of profit (loss) from investment in associated company during the year	Dividend received during the year
PT Indonesia Caps and Closures Co., Ltd.	1,603	-

10.3 Summarised financial information of associated

Financial information of the associated company is summarised below.

(Unit: Million Baht)

Associates' name	As at 31 December 2014			For the year ended 31 December 2014	
	Paid-up capital	Total assets	Total liabilities	Total revenues	Profit (loss)
PT Indonesia Caps and Closures Co., Ltd.	IDR 65,303 million	185	12	9	6

The Board of Directors' Meeting No. 1/2014, held on 27 February 2014, approved the Company's investment with two other investors in the establishment of a new company, PT Indonesia Caps and Closures Co., Ltd., to be incorporated in the Republic of Indonesia in order to produce and distribute packaging caps for beverages. PT Indonesia Caps and Closures Co., Ltd. was registered on 11 June 2014, with capital of IDR 65,302.75 million (57,500 shares of IDR 1,135,700 each) and the Company holds 25% of its shares. On 13 August 2014, the Company made payment for the shares amounting to Baht 46 million.

The statement of financial position, in which the equity method is applied as at 31 December 2014 included investment in associated company presented under the equity method amounting to Baht 49 million and the statements of comprehensive income for the year ended 31 December 2014 included shares of profit from investment in associated company amounting to Baht 2 million.

11. Long-term investments

(Unit: Thousand Baht)

Company	Financial statements in which equity method is applied / Separate financial statements		Separate financial statements	
	2014		2013	
	Shareholding percentage (%)	Carrying value	Shareholding percentage (%)	Carrying value
Heritage Stoneware Co., Ltd.	10.00	10,000	10.00	10,000
Bangkok Can Manufacturing Co., Ltd.	1.61	9,494	1.61	9,494
Petpak Co., Ltd.	10.00	35,000	10.00	35,000
Muang-Ake Golf Co., Ltd.	0.08	180	0.08	180
City Sports and Recreation Co., Ltd.	0.03	273	0.03	273
Muang-Ake Vista Golf Course Co., Ltd.	0.06	350	0.06	350
Total cost		55,297		55,297
Less: Allowance for loss on diminution in value		(10,000)		(10,000)
Long-term investments - net		45,297		45,297

12. Investment properties

(Unit: Thousand Baht)

	Financial statements in which equity method is applied / Separate financial statements			
	2014			
	Land for rent	Allocated land and construction thereon	Vacant land	Total
Balance at 1 January 2014	143,498	159,800	121,934	425,232
Net gain from a fair value adjustment	28,502	(1,400)	21,666	48,768
Balance at 31 December 2014	172,000	158,400	143,600	474,000

In December 2014, the Company hired an independent valuer, American appraisal (Thailand) Co., Ltd. to appraise the fair value of investment properties. The valuer determined the value of land using market price comparison approach, while the depreciated replacement cost approach was used to value construction in development projects. The appraised value of assets based on prior discussion approach was higher than assets value appraised in prior year of Baht 49 million. The Company therefore recorded such gain on change in value of investment properties as part of other income in the statement of income for the current year.

(Unit: Thousand Baht)

	Separate financial statements			
	2013			
	Land for rent	Allocated land and construction thereon	Vacant land	Total
Balance at 1 January 2013	143,498	159,800	121,934	425,232
Balance at 31 December 2013	143,498	159,800	121,934	425,232

In December 2013, the Company hired an independent appraiser, American Appraisal (Thailand) Co., Ltd. to appraise the fair value of investment properties. The valuer determined the value of land using market price comparison approach, while the depreciated replacement cost approach was used to value construction in property development projects. The appraised value of assets for the year 2013 was immaterially differed from the value previously appraised. The Company therefore did not adjust its fair value.

13. Property, plant and equipment

(Unit: Thousand Baht)

Financial statements in which equity method is applied /						
Separate financial statements						
2014						
Revaluation basis	Cost basis					Total
	Land	Buildings and building improvements	Machinery and equipment	Furniture, fixtures, office equipment and motor vehicles	Asset under installation	
Cost / Revalued amount						
1 January 2014	84,402	389,196	1,948,030	65,445	223,805	2,710,878
Additions	-	-	23,313	2,524	202,967	228,804
Revaluation	14,598	-	-	-	-	14,598
Disposals	-	(2,100)	(16,248)	(919)	-	(19,267)
Transfers in (out)	-	56,816	206,690	14,996	(278,502)	-
31 December 2014	99,000	443,912	2,161,785	82,046	148,270	2,935,013
Accumulated depreciation						
1 January 2014	-	262,075	1,443,114	49,077	-	1,754,266
Depreciation for the year	-	15,942	104,504	8,282	-	128,728
Depreciation on disposals	-	(2,101)	(13,522)	(891)	-	(16,514)
31 December 2014	-	275,916	1,534,096	56,468	-	1,866,480
Net book value						
31 December 2014	99,000	167,996	627,689	25,578	148,270	1,068,533
Depreciation for the year 2014 (Baht 123 million included in manufacturing cost, and the balance in administrative expenses)						128,728

(Unit: Thousand Baht)

Separate financial statements						
2013						
	Revaluation basis		Cost basis			
	Land	Buildings and improvements	Machinery and equipment	Furniture, fixtures, office equipment and motor vehicles	Asset under installation	Total
Cost / Revalued amount						
1 January 2013	84,402	344,447	1,895,067	59,729	59,770	2,443,415
Additions	-	-	10,306	2,580	271,460	284,346
Disposals	-	(162)	(12,194)	(4,527)	-	(16,883)
Transfers in (out)	-	44,911	54,851	7,663	(107,425)	-
31 December 2013	84,402	389,196	1,948,030	65,445	223,805	2,710,878
Accumulated depreciation						
1 January 2013	-	250,650	1,357,002	47,517	-	1,655,169
Depreciation for the year	-	11,555	93,261	5,350	-	110,166
Depreciation on disposals	-	(130)	(7,149)	(3,790)	-	(11,069)
31 December 2013	-	262,075	1,443,114	49,077	-	1,754,266
Net book value						
31 December 2013	84,402	127,121	504,916	16,368	223,805	956,612
Depreciation for the year 2013 (Baht 105 million included in manufacturing cost, and the balance in administrative expenses)						110,166

The Company had its land revalued, at the latest in December 2014 by American Appraisal (Thailand) Co., Ltd., using sales comparison approach to value its land. The Company recorded Baht 15 million unrealised gain on revaluation of land as other comprehensive income in the statement of comprehensive income of the current year.

Had the land been carried in the financial statements on historical cost basis, its book value as of 31 December 2014 and 2013 would have amounted to Baht 66 million.

As at 31 December 2014, certain items of buildings and equipment were fully depreciated but are still in use. The gross carrying amount before deducting accumulated depreciation of those assets amounted to Baht 1,037 million (2013: Baht 993 million).

The Company shares the ownership of some building and machinery with Bangkok Can Manufacturing Co., Ltd. and records the machinery in proportion to its ownership. The carrying amount of its share as at 31 December 2014 was Baht 18 million (2013: Baht 25 million).

14. Intangible assets

(Unit: Thousand Baht)

	Financial statements in which equity method is applied /					
	Separate financial statements			Separate financial statements		
	2014			2013		
	Computer software	Licenses	Total	Computer software	Licenses	Total
Cost - at beginning of year	40,483	1,889	42,372	39,299	1,889	41,188
Acquisition	209	-	209	1,184	-	1,184
Transfers in	4,274	-	4,274	-	-	-
Cost - at end of year	44,966	1,889	46,855	40,483	1,889	42,372
Accumulated amortisation - at beginning of year	37,955	945	38,900	36,863	630	37,493
Amortisation for the year	2,111	315	2,426	1,092	315	1,407
Accumulated amortisation - at end of year	40,066	1,260	41,326	37,955	945	38,900
Intangible assets - net	4,900	629	5,529	2,528	944	3,472

15. Bank overdrafts and short-term loans from financial institutions

Unutilised bank overdrafts and short-term loan facilities of the Company as at 31 December 2014 totaled Baht 175 million and Baht 900 million, respectively (2013: Baht 175 million and Baht 900 million, respectively). Such loan facilities are unsecured.

16. Trade and other payables

(Unit: Thousand Baht)

	Financial statements in which equity method is applied / Separate financial statements	
	2014	2013
<u>Trade accounts payables - unrelated parties</u>	295,775	298,505
<u>Other payables - related parties</u>		
Accrued royalty fee	12,521	11,942
Others	11,214	5,879
Total other payables - related parties	23,735	17,821
<u>Other payables - unrelated parties</u>		
Other payables	37,321	31,490
Accrued expenses	37,282	39,097
Total other payables - unrelated parties	74,603	70,587
Total trade and other payables	394,113	386,913

17. Provision for long-term employee benefits

(Unit: Thousand Baht)

	Financial statements in which equity method is applied / Separate financial statements	Separate financial statements
	2014	2013
Post-employment benefits (Defined contribution plans)	44,708	45,679
Post-employment benefits (Defined benefit plans)	75,304	71,862
Other long-term employee benefits	18,171	19,076
Total	138,183	136,617

Provision for long-term employee benefits (only defined benefit plans), which represents compensation payable the employees after they are retired from the Company, was as follows.

(Unit: Thousand Baht)

	Financial statements in which equity method is applied / Separate financial statements	Separate financial statements
	2014	2013
Defined benefit obligation at beginning of year	71,862	54,659
Actuarial losses	-	15,053
Current service cost	3,669	3,545
Interest cost	2,448	2,347
Benefits paid during the year	(2,675)	(3,742)
Defined benefit obligation at end of year	75,304	71,862

Long-term employee benefit expenses (only defined benefit plans) included in the income statement consist of the following:

(Unit: Thousand Baht)

	Financial statements in which equity method is applied / Separate financial statements	Separate financial statements
	2014	2013
Cost of sales	4,451	4,204
Selling and administrative expenses	1,666	1,688
Total	6,117	5,892

As at 31 December 2014, cumulative amount of actuarial losses, which were recognised in the other comprehensive income and taken as part of retained earnings of the Company amounted to Baht 12 million (net of income tax) (2013: Baht 12 million).

Key actuarial assumptions at the valuation date were as follows.

	Financial statements in which equity method is applied / Separate financial statements		Separate financial statements
	2014		2013
	(% per annum)		(% per annum)
Discount rate	3.50		3.50
Future salary increase rate (depending on age)	5.00		5.00
Staff turnover rate	9.50		9.50

The amounts of defined benefit obligation and experience adjustments for the current and previous four periods are as follows:

	(Unit: Thousand Baht)	
	Defined benefit obligation	Experience adjustments on the obligation
Year 2014	75,304	-
Year 2013	71,862	8,051
Year 2012	54,659	-
Year 2011	54,659	-
Year 2010	51,539	-

18. Preference shares

The preferred shares of the Company are registered shares granting dividend entitlements at the rate of the ordinary shares plus Baht 1.50 per share. Dividends on the preferred shares are non-cumulative. Each preferred share has the same voting rights as the ordinary shares and is convertible to ordinary shares in a ratio of 1:1 on the last day of every month.

As at 31 December 2014 and 2013, 799,988 preferred shares remained unexercised.

19. Statutory reserve

Pursuant to Section 116 of the Public Limited Companies Act B.E. 2535, the Company is required to set aside to a statutory reserve at least 5% of its net income after deducting accumulated deficit brought forward (if any), until the reserve reaches 10% of the registered capital. The statutory reserve is not available for dividend distribution.

20. Revaluation surplus on assets

This represents surplus arising from revaluation of land. The revaluation surplus can neither be offset against deficit nor used for dividend payment.

21. Other income

(Unit: Thousand Baht)

	Financial statements in which equity method is applied / Separate financial statements	Separate financial statements
	2014	2013
Income from sales of scrap metal and spareparts	103,578	98,911
Administrative income	9,077	9,365
Interest income	13,060	15,141
Gain on change in the value of investment properties	48,768	-
Others	28,996	29,225
Total	203,479	152,642

22. Expenses by nature

Significant expenses by nature are as follows.

(Unit: Thousand Baht)

	Financial statements in which equity method is applied / Separate financial statements	Separate financial statements
	2014	2013
Salary, wages and other employee benefits	424,953	403,635
Depreciation and amortisation	133,090	112,316
Allowance for diminution in value of inventories and write off of inventories and spare parts	27,886	26,249
Reversal of loss on diminution in value of long-term investments	-	(7,314)
Royalty fee	22,436	25,155
Freight-out expense	34,270	29,086
Repair and maintenance expenses	102,780	106,783
Raw materials and consumables used	1,595,192	1,556,674
Changes in inventories of finished goods and work in process	(8,097)	(31,678)

23. Income tax / deferred tax assets (liabilities)

Income tax expenses for the years ended 31 December 2014 and 2013 are made up as follows:

(Unit: Thousand Baht)

	Financial statements in which equity method is applied / Separate financial statements	Separate financial statements
	2014	2013
Current income tax:		
Current income tax charge	70,715	83,125
Adjust in respect of income tax of previous year	1,924	-
Deferred tax:		
Relating to origination and reversal of temporary differences	9,599	852
Income tax expense reported in the statement of income	82,238	83,977

The amounts of income tax relating to each component of other comprehensive income for the years ended 31 December 2014 and 2013 are as follows:

(Unit: Thousand Baht)

	Financial statements in which equity method is applied / Separate financial statements	Separate financial statements
	2014	2013
Deferred tax relating to actuarial losses	2,920	3,011

Tax reconciliation between accounting profit and income tax expenses is shown below.

(Unit: Thousand Baht)

	Financial statements in which equity method is applied	Separate financial statements	
	2014	2014	2013
Accounting profit before tax	410,244	408,641	421,697
Applicable tax rate	12.5% and 20%	20%	20%
Accounting profit before tax multiplied by applicable tax rate	82,049	81,728	84,339
Adjust in respect of income tax of previous year	1,924	1,924	-
Effects of:			
Non-deductible expenses	7,924	7,924	3,234
Additional expense deductions allowed	(18,832)	(18,832)	(4,448)
Others	9,173	9,494	852
Total	(1,735)	(1,414)	(362)
Income tax expenses reported in the statement of income	82,238	82,238	83,977

The components of deferred tax assets and deferred tax liabilities are as follows:

(Unit: Thousand Baht)

	Statements of financial position	
	Financial statements in which equity method is applied / Separate financial statements	Separate financial statements
	2014	2013
Allowance for diminution in value of inventories	5,746	4,505
Provision for long-term employee benefits	18,744	18,263
Rental receivable in advance	3,077	3,276
Others	1,673	1,530
Total deferred tax assets	29,240	27,574
Depreciation and amortization	28,883	27,371
Gain on change in the value of investment properties	25,692	15,938
Revaluation surplus on land	6,559	3,639
Total deferred tax liabilities	61,134	46,948
Deferred tax liabilities, net	31,893	19,374

As at 31 December 2014, the total amount of temporary differences associated with investments in associated company for which deferred tax liability has not been recognised, is Baht 0.5 million.

24. Earnings per share

Basic earnings per share is calculated by dividing profit for the year (excluding other comprehensive income) by the weighted average number of ordinary shares in issue during the year.

Diluted earnings per share is calculated by dividing profit for the year (excluding other comprehensive income) by the weighted average number of ordinary shares in issue during the year plus the weighted average number of ordinary shares which would need to be issued to convert all dilutive potential ordinary shares into ordinary shares. The calculation assumes that the conversion took place either at the beginning of the year or on the date the potential ordinary shares were issued.

The following table sets forth the computation of basic and diluted earnings per share.

	Financial statements in which equity method is applied		
	For the year ended 31 December 2014		
	Profit for the year (Thousand Baht)	Weighted average number of ordinary shares (Thousand shares)	Earnings per share (Baht)
Basic earnings per share			
Profit for the year	328,006	52,000	6.31
Effect of dilutive potential ordinary shares			
Convertible preferred shares	-	800	
Diluted earnings per share			
Profit of ordinary shareholders assuming the conversion to ordinary shares	328,006	52,800	6.21

	Separate financial statements		
	For the year ended 31 December 2014		
	Weighted average		
	Profit for the year	number of ordinary shares	Earnings per share
(Thousand Baht)	(Thousand shares)	(Baht)	
Basic earnings per share			
Profit for the year	326,403	52,000	6.28
Effect of dilutive potential ordinary shares			
Convertible preferred shares	-	800	
Diluted earnings per share			
Profit of ordinary shareholders assuming the conversion to ordinary shares	326,403	52,800	6.18

	Separate financial statements		
	For the year ended 31 December 2013		
	Weighted average		
	Profit for the year	number of ordinary shares	Earnings per share
(Thousand Baht)	(Thousand shares)	(Baht)	
Basic earnings per share			
Profit for the year	337,720	52,000	6.49
Effect of dilutive potential ordinary shares			
Convertible preferred shares	-	800	
Diluted earnings per share			
Profit of ordinary shareholders assuming the conversion to ordinary shares	337,720	52,800	6.40

25. Segment information

Operating segment information is reported in a manner consistent with the internal reporting the chief operating decision maker has received and regularly reviewed to make decisions about resources to be allocated to the segment and assess its performance. The chief operating decision maker has been identified as the Company's authorised director.

For management purposes, the Company are organised into business units based on its products and services and have three reportable segments as follows:

1. the manufacture and sale of caps segment
2. the hire of printing sheets for the can business segment
3. the investment property segment

No operating segments have been aggregated to form the above reportable operating segments.

The chief operating decision maker monitors the operating results of its business units separately for the purpose of making decisions about resource allocation and assessing performance. Segment performance is measured based on operating profit or loss and total assets and on a basis consistent with that used to measure operating profit or loss and total assets in the financial statements. However, the Company' financing activities which give rise to finance costs and finance income, administrative activities, and income taxes are managed on a group basis. Therefore these income and expenses are not allocated to operating segments.

The following tables present revenue and profit information regarding the Company's operating segments for the years ended 31 December 2014 and 2013, respectively.

(Unit: Thousand Baht)

	Financial statements in which equity method is applied			
	For the year ended 31 December 2014			
	Manufacture and sale of caps	Hire of printing sheets	Investing in real-estate	Total
Revenue				
Local	1,921,700	157,120	50,041	2,128,861
Export	702,083	-	-	702,083
Total revenue	2,623,783	157,120	50,041	2,830,944
Operating results				
Segment profit	421,007	27,251	50,041	498,299
Unallocated income and expenses				
Finance income				13,060
Other income				36,800
Administrating expenses				(139,518)
Share of profit from investment in associated company				1,603
Profit before income tax expense				410,244
Income tax expense				(82,238)
Profit for the year				328,006

(Unit: Thousand Baht)

	Separate financial statements			
	For the year ended 31 December 2014			
	Manufacture and sale of caps	Hire of printing sheets	Investing in real-estate	Total
Revenue				
Local	1,921,700	157,120	50,041	2,128,861
Export	702,083	-	-	702,083
Total revenue	2,623,783	157,120	50,041	2,830,944
Operating results				
Segment profit	421,007	27,251	50,041	498,299
Unallocated income and expenses				
Finance income				13,060
Other income				36,800
Administrating expenses				(139,518)
Profit before income tax expense				408,641
Income tax expense				(82,238)
Profit for the year				326,403

(Unit: Thousand Baht)

	Separate financial statements			
	For the year ended 31 December 2013			
	Manufacture and sale of caps	Hire of printing sheets	Investing in real-estate	Total
Revenue				
Local	2,020,139	142,799	1,273	2,164,211
Export	621,513	-	-	621,513
Total revenue	2,641,652	142,799	1,273	2,785,724
Operating results				
Segment profit	480,118	19,632	1,273	501,023
Unallocated income and expenses				
Finance income				15,141
Other income				37,317
Administrating expenses				(131,784)
Profit before income tax expense				421,697
Income tax expense				(83,977)
Profit for the year				337,720

As at 31 December 2014 and 2013 assets classified by segment are as follows.

(Unit: Thousand Baht)

	Financial statements in which equity method is applied			
	31 December 2014			
	Manufacture and sale of caps	Hire of printing sheets	Investing in real-estate	Total
Property, plant and equipment	1,034,938	33,595	-	1,068,533
Other assets - segment	850,581	11,778	474,000	1,336,359
Unallocated assets				705,931
Total assets				3,110,823

(Unit: Thousand Baht)

	Separate financial statements			
	31 December 2014			
	Manufacture and sale of caps	Hire of printing sheets	Investing in real-estate	Total
Property, plant and equipment	1,034,938	33,595	-	1,068,533
Other assets - segment	850,581	11,778	474,000	1,336,359
Unallocated assets				703,256
Total assets				3,108,148

(Unit: Thousand Baht)

	Separate financial statements			
	31 December 2013			
	Manufacture and sale of caps	Hire of printing sheets	Investing in real-estate	Total
Property, plant and equipment	923,726	32,886	-	956,612
Other assets - segment	827,907	13,760	425,232	1,266,899
Unallocated assets				610,255
Total assets				2,833,766

The Company mainly operated in Thailand, with sales derived from both local and foreign markets as reflected in above table. All of non-current assets are located in Thailand.

For the year 2014, the Company and have revenue from three major customers in amount of Baht 1,043 million, arising from sales of caps segment (2013: Baht 1,129 million derived from two major customers, arising from sales of caps segment).

26. Provident fund

The Company and its employees have jointly established a provident fund in accordance with the Provident Fund Act B.E. 2530. Employees contribute to the fund monthly at the rate of 5% of their salaries, and the Company contributes at rates of 5%-10% of the employees' salaries. For employees who joined the fund before 1 January 2003, the Company has to pay extra contributions when their length of service reaches 7 years and 10 years. The fund, which is managed by Kasikorn Asset Management Company Limited, will be paid to the employees upon termination in accordance with the fund rules. During the year 2014, the Company contributed Baht 17 million (2013: Baht 16 million) to the fund.

27. Dividends

		Financial statements in which equity method is applied / Separate financial statements		
		Total dividends	Dividend per preferred share	Dividend per ordinary share
Approved by		(Thousand Baht)	(Baht)	(Baht)
Final dividends for 2013	Annual General Meeting of shareholders on 22 April 2014	93,600	3.25	1.75
Total dividends declared in 2014		93,600	3.25	1.75
		Separate financial statements		
		Total dividends	Dividend per preferred share	Dividend per ordinary share
Approved by		(Thousand Baht)	(Baht)	(Baht)
Final dividends for 2012	Annual General Meeting of shareholders on 23 April 2013	80,400	3.00	1.50
Total dividends declared in 2013		80,400	3.00	1.50

A Baht 1,050 of the dividend for 2013, which was declared in the current year, was for shareholders who have no right to receive dividend, and a Baht 93,598,932 has actually been paid.

28. Commitments

As at 31 December 2014 and 2013, the Company has the following outstanding commitments.

- The Company has commitments, which mature within one year, to local and overseas suppliers under purchase orders for raw materials, spare parts and service hiring, and capital expenditures, as follows.

(Unit: Million)

Financial statements in which equity method is
applied / Separate financial statements

Foreign Currency	31 December 2014			Total
	Purchase orders for raw materials	Purchase orders for spare parts and service hiring	Purchase orders for capital expenditures	
Baht	162	14	29	205
US dollar	1	-	-	1
Japanese yen	-	12	-	12
Euro	-	-	2	2

(Unit: Million)

Separate financial statements

Foreign Currency	31 December 2013			Total
	Purchase orders for raw materials	Purchase orders for spare parts and service hiring	Purchase orders for capital expenditures	
Baht	224	13	32	269
US dollar	1	-	-	1
Japanese yen	1	6	14	21

- b) The Company has bank guarantees of Baht 8 million issued by a bank on behalf of the Company. Letters of guarantees are to guarantee electricity usage of the Company and the purchase-sell agreements with a state agency.

29. Financial instruments

29.1 Financial risk management

The Company's financial instruments, as defined under Thai Accounting Standard No. 107 "Financial Instruments: Disclosure and Presentations", principally comprise cash and cash equivalents, accounts receivable and payable. The financial risks associated with these financial instruments and how they are managed is described below.

a) Credit risk

The Company is exposed to credit risk primarily with respect to trade and other receivables. The Company manages the risk by adopting appropriate credit control policies and procedures and therefore does not expect to incur material financial losses. In addition, the Company does not have high concentration of credit risk since it has a large customer base. The maximum exposure to credit risk is limited to the carrying amounts of receivables as stated in the statements of financial position.

b) Interest rate risk

The Company's exposure to interest rate risk relates primarily to its deposits at financial institutions. However, since most of the financial assets and liabilities bear floating interest rates or fixed interest rates which are close to the market rate, the interest rate risk is expected to be minimal.

Significant financial assets and liabilities classified by type of interest rate are summarised in the table below, with those financial assets and liabilities that carry fixed interest rates further classified based on the maturity date, or the repricing date if this occurs before the maturity date.

(Million Baht)

Financial statements in which equity method is
applied / Separate financial statements

As at 31 December 2014

	Fixed interest rates			Total	Interest rate (% per annum)
	maturity within 1 year	Floating interest rates	Non-interest bearing		
Financial assets					
Cash and cash equivalents	438	17	-	455	0.05 -2.65
Current investments	40	-	-	40	2.40
Trade and other receivables	-	-	437	437	
	<u>478</u>	<u>17</u>	<u>437</u>	<u>932</u>	
Financial liabilities					
Trade and other payables	-	-	394	394	
	<u>-</u>	<u>-</u>	<u>394</u>	<u>394</u>	

(Million Baht)

Separate financial statements

As at 31 December 2013

	Fixed interest rates			Total	Interest rate (% per annum)
	maturity within 1 year	Floating interest rates	Non-interest bearing		
Financial assets					
Cash and cash equivalents	482	7	-	489	0.10 -2.95
Trade and other receivables	-	-	432	432	
	<u>482</u>	<u>7</u>	<u>432</u>	<u>921</u>	
Financial liabilities					
Trade and other payables	-	-	387	387	
	<u>-</u>	<u>-</u>	<u>387</u>	<u>387</u>	

c) Foreign currency risk

The Company's exposure to foreign currency risk arises mainly from trading transactions that are denominated in foreign currencies. The Company seeks to reduce this risk by entering into forward exchange contracts when it considers appropriate. Generally, the forward contracts mature within one year.

The balances of financial assets and liabilities denominated in foreign currencies as at 31 December 2014 and 2013 are summarised below.

Financial statements in which equity method is applied / Separate financial statements			
2014			
Foreign currency	Financial assets	Financial liabilities	Average exchange rate
	(Million)	(Million)	(Baht per 1 foreign currency unit)
US dollar	4	3	32.90
Japanese yen	-	40	0.28

Separate financial statements			
31 December 2013			
Foreign currency	Financial assets	Financial liabilities	Average exchange rate
	(Million)	(Million)	(Baht per 1 foreign currency unit)
US dollar	4	4	32.76
Japanese yen	-	21	0.32

Forward exchange contracts outstanding as at 31 December 2014 and 2013 are summarised below.

Financial statements in which equity method is applied / Separate financial statements					
31 December 2014					
Foreign currency	Bought amount	Sold amount	Contractual exchange rate		Contractual maturity date
	(Million)	(Million)	Bought	Sold	
			(Baht per 1 foreign currency unit)		
US dollar	-	2	-	31.89 - 33.11	8 January 2015 - 6 July 2015

Separate financial statements					
31 December 2013					
Foreign currency	Bought amount	Sold amount	Contractual exchange rate		Contractual maturity date
	(Million)	(Million)	Bought	Sold	
			(Baht per 1 foreign currency unit)		
US dollar	-	2	-	31.12 - 32.92	3 January 2014 - 18 June 2014

29.2 Fair value of financial instruments

Since the majority of the Company's financial instruments are short-term in nature or bear floating interest rates, their fair value is not expected to be materially different from the amounts presented in the statements of financial position.

A fair value is the amount for which an asset can be exchanged or a liability settled between knowledgeable, willing parties in an arm's length transaction. The fair value is determined by reference to the market price of the financial instrument or by using an appropriate valuation technique, depending on the nature of the instrument.

30. Capital management

The primary objective of the Company's capital management is to ensure that it has appropriate capital structure in order to support its business and maximise shareholder value. As at 31 December 2014, the Company's debt-to-equity ratio was 0.27:1 (2013: 0.28:1).

31. Events after the reporting period

On 24 February 2015, the meeting of the Company's Board of Directors passed a resolution to propose to the Annual General Meeting of shareholders to be held in April 2015 to adopt a resolution to pay a dividend of Baht 1.75 per share for ordinary shareholders and Baht 3.25 per share for preferred shareholders, or a total of Baht 94 million, to the shareholders in respect of the 2014 profit. Such dividend will be paid and recorded after it is approved by the Annual General Meeting of the Company's shareholders.

32. Approval of financial statements

These financial statements were authorised for issue by the Company's Board of Directors on 24 February 2015.



ผลิตภัณฑ์ของบริษัท

1. ฝาจีบ (Crown Cap)

ฝาจีบ เป็นฝาผนึกขวดที่ทำมาจากแผ่นเหล็กเคลือบอัดขึ้นรูป ภายในบุด้วยวัสดุฉนวนป้องกันการรั่วซึม เมื่อปิดแน่นจะสามารถเก็บรักษาคุณภาพเครื่องดื่มหรือผลิตภัณฑ์ภายในขวดได้ดี เหมาะสมที่จะใช้ปิดผนึก ขวดบรรจุน้ำอัดลม เบียร์ โซดา นมถั่วเหลือง น้ำผลไม้

2. ฝาเกลียวกันปลอม (Pilfer-Proof Cap)

ฝาเกลียวกันปลอมใช้ปิดผนึกขวดเกลียว พัฒนาขึ้นเพื่อป้องกันการปลอมปนสินค้า ทำจากแผ่นอลูมิเนียมอัดขึ้นรูปเป็นลักษณะถ้วยทรงกระบอก มีรอยปรัโดยรอบระหว่างตัวฝากับขอบฝา ภายในบุด้วยวัสดุฉนวนป้องกันการรั่วซึม ไม่เป็นสนิม ฝาเกลียวกันปลอมเปิดง่าย ใช้ปิดซ้ำได้อีกเมื่อบริโภคไม่หมดในคราวเดียว โดยยังรักษาคุณภาพเดิมอยู่ แต่เห็นได้ชัดว่าได้ผ่านการเปิดมาแล้ว เหมาะสมที่จะใช้ปิดผนึกขวดบรรจุ น้ำอัดลม เครื่องดื่มบำรุงสุขภาพ สุรา ยา

3. ฝาวงแหวนแม็กซ์คราวน์ (Maxi Crown)

ฝาวงแหวนแม็กซ์คราวน์ เป็นฝาปิดผนึกขวดที่ทำจากแผ่นเหล็กอัดขึ้นรูปและบากร่อง ภายในบุด้วยวัสดุป้องกันการรั่วซึม พัฒนาขึ้นเพื่อให้ดึงวงแหวนเปิดได้ง่ายป้องกันการนำกลับมาใช้ใหม่ และการปลอมปนสินค้าได้สมบูรณ์แบบ เหมาะสมที่จะใช้ปิดผนึกผลิตภัณฑ์ไม่แช่เย็นต่างๆ

4. ฝาวงแหวนแม็กซ์แคป (Maxi Cap)

ฝาวงแหวนแม็กซ์แคป เป็นฝาปิดผนึกขวดที่ทำมาจากแผ่นอลูมิเนียมทั้งชิ้นอัดขึ้นรูปและบากร่อง ภายในบุด้วยวัสดุป้องกันการรั่วซึม นอกจากนี้คุณสมบัติทั่วไปที่เหมือนกับฝาวงแหวนแม็กซ์คราวน์แล้ว ยังมีคุณสมบัติเหมาะสมสำหรับผลิตภัณฑ์ที่ต้องเก็บไว้ในที่มีความชื้นสูง หรือเปียกชื้นเป็นเวลานานได้โดยฝาไม่เป็นสนิมเช่น น้ำดื่ม เบียร์ สุรา น้ำผลไม้

5. ฝาแหวนแม็กซ์พี (Maxi-P)

ฝาแหวนแม็กซ์พี เป็นฝาขวดที่ทำมาจากแผ่นอลูมิเนียมอัดขึ้นรูปและบากร่อง ภายในบุด้วยวัสดุป้องกันการรั่วซึม คุณสมบัติโดยทั่วไปเหมือนกับฝาแหวนแม็กซ์แคป ยกเว้นวงแหวนที่ใช้ดึงเปิดจะเปลี่ยนจากอลูมิเนียมเป็นพลาสติกสามารถป้องกันการปลอมปนสินค้า และเหมาะสมสำหรับผลิตภัณฑ์ที่ต้องเก็บไว้ในที่มีความชื้นสูงโดยฝาไม่เป็นสนิม เช่น น้ำดื่ม เบียร์ สุรา น้ำผลไม้

6. ฝาพลาสติก (Plastic Cap)

ฝาพลาสติก เป็นฝาขวดที่ผลิตโดยใช้พลาสติกเรซิน ซึ่งนำมาหลอมละลาย แล้วขึ้นเป็นรูปฝา ภายในออกแบบให้มีวัสดุบุฉนวน หรือฝาประเภทไม่มีวัสดุบุฉนวน เพื่อป้องกันการรั่วซึม ลักษณะของฝามีร่องกันลื่นโดยรอบและมีรอยปรัระหว่างตัวฝากับขอบฝาเพื่อให้เปิดได้ง่าย ฝาพลาสติกใช้ผนึกขวดน้ำอัดลม ชา เครื่องดื่มบำรุงกำลัง น้ำผลไม้ น้ำดื่ม สามารถปิดซ้ำได้อีกเมื่อบริโภคไม่หมดในคราวเดียว โดยยังรักษาคุณภาพเดิม

7. เครื่องฉีกฝาจุกแบบคั่นโยก (Hand-Crowner)

เครื่องฉีกฝาจุกแบบคั่นโยก ได้รับการออกแบบเป็นพิเศษสามารถฉีกฝาได้แน่นสนิทกับปากขวด จึงป้องกันการรั่วไหลของผลิตภัณฑ์ที่บรรจุอยู่ภายในได้เป็นอย่างดี ใช้งาน มีน้ำหนักเบาเคลื่อนย้ายได้สะดวก

8. เครื่องฉีกฝาแม็กซ์ (Maxi-Crimping Machine)

เครื่องฉีกฝาแม็กซ์ เป็นเครื่องฉีกฝาหัวเดียวระบบนิวเมติกกึ่งอัตโนมัติ สามารถฉีกได้ทั้งฝาแม็กซ์แคป ฝาแม็กซ์คราวน์และฝาแม็กซ์พี โดยฉีกกับขวดได้อย่างมีประสิทธิภาพ สามารถเก็บรักษาผลิตภัณฑ์ ที่บรรจุภายในให้คงคุณภาพอยู่ได้นาน



Our Products



1



2



3



4




5



6



7



8

1. Crown Cap

is a bottle closure made from pressed steel sheet (tin free steel, tin plated steel) lined with liner to prevent leakage. Once closed, Crown cap preserves the original content quality with an excellent sealing performance. Crown cap is used for carbonated drink, beer, soda, and soymilk and fruit juice.

2. Pilfer-Proof Cap (PP Cap)

is a screw cap developed to protect against pilferage. It is made by pressing aluminium sheet into cylindrical shape, perforated (between the body and flare) and lined. PP cap is rust-proof, easy to open, can be recapped if the content is not wholly consumed. Pilfer-Proof cap is suitable for carbonated drink, health drink, spirit and medicine.

3. Maxi Crown

is a bottle closure made from pressed and scored tin free steel shell. The score is developed for easy opening by simply pulling the attached ring. This closure gives a perfect and pilferage. Maxi crown is recapping for non refrigerate product.

4. Maxi Cap

is a bottle closure made from aluminium sheet pressed into one piece, scored and lined. Apart from the same general characteristic as Maxi crown, Maxi cap made of aluminium, is rust-proof and more suitable for product kept in high humidity or being wet for a period of time. Maxi cap is used for drinking water, beer, and spirit and fruit juice.

5. Maxi-P

is a bottle closure made from scored aluminium shell. The general characteristic is the same as Maxi cap except the pulling ring is made of plastic instead of aluminium. Maxi-P used for drinking water, beer, spirit and fruit juice.

6. Plastic Cap

is a screw cap made from plastic resin which is melted and molded into shape. The inside is designed either with or without liner material to prevent leakage. The cap has knurls around the side for easy opening. A tamper evidence band is provided for anti-pilferage purpose. Plastic cap is used for carbonated, non-carbonated, tea, energy drink, fruit juice, functional drink, drinking water and etc.

7. Hand-Crowner

The hand-crowner is specially designed to crimp crown caps tightly, it is efficient in protecting the product inside. The hand-crowner is easy to use and can be hand carried.

8. Maxi-Crimping Machine

A Single-hand, pneumatic Maxi crimping machine can be used to crimp either Maxi series. It is designed with high technology to achieve utmost sealing performance.

For sales please contact: Tel.(662) 533 0450-9
Domestic sales ext.550 or Export sales ext.557, Fax.(662) 974 1115



บริษัท ฟาจิบ จำกัด (มหาชน)
CROWN SEAL PUBLIC COMPANY LIMITED

เลขที่ 5 ซอยรังสิต-นครนายก 46 ตำบลประชาธิปัตย์
อำเภอธัญบุรี จังหวัดปทุมธานี 12130 ประเทศไทย
โทร : (662) 533-0450
แฟกซ์ : (662) 974-1118

5 Soi Rangsit-Nakornnayok 46, Prachatipat,
Tanyaburi, Pathumthani 12130 Thailand
Tel : (662) 533-0450
Fax : (662) 974-1118

www.crownseal.co.th